平成24年度 老人保健事業推進費等補助金

老人保健健康増進等事業

準市場としての介護保険制度における経営状況並びにマネジメントからみた介護サービスの質の向上等に関する調査研究事業報告書

平成 25（2013）年 3 月

特定非営利活動法人 日本介護経営学会

は　じ　め　に

本報告書は、平成２４年度老人保健健康推進等事業「準市場としての介護保険制度における経営状況並びにマネジメントからみた介護サービスの質の向上等に関する調査研究事業」の研究結果をまとめたものである。本研究の目的は、介護サービス事業者の介護経営のあり方を準市場という側面から介護サービスの実態を把握し、介護保険サービス事業者のマネジメントをいかに確立するかを科学的に検証することであった。

介護サービス事業者の経営管理に関する検討を通じて、介護保険制度の理念の実現と介護経営が両立する介護事業のあり方を介護サービス事業者等に指し示し、もって提供ービスの質の向上に資することを目標とする。本年度は、介護経営の多角的な視点からの研究を実施し、介護経営、マネジメント等に寄与することを第二義的目的とした。①介護サービス情報の公表に関する調査研究、②組織マネジメントの観点からみた介護保険施設における栄養ケア・マネジメントの質に関する研究、③介護老人保健施設における医療・介護分野へのベトナム人就労者の人材確保及び活用に関する調査研究事業、④東日本大震災の被災地におけるサポートセンターの現状と課題に関する研究等を実施した。これら複数の調査によって、介護サービスの経営の実態を明らかにし、今後の方向性を模索するものである。

このほか、特定非営利活動法人日本介護経営学会の主催で、平成 24 年 7 月 8 日、東洋大学白山キャンパスを会場として震災復興特別シンポジウム「3.11 後の介護経営の復興～事業再生と地域包括ケアのイノベーション」を開催し、当日は、厚生労働省で医療・介護連携を担当する唐澤剛審議官や福祉医療機構理事長の長野洋氏、社会保障審議会介護給付費分科会委員である馬袋秀男氏、また被災地の宮城県からは介護老人保健施設せんだんの丘の土井勝幸理事長と宮城県涌谷町町民医療福祉センターの青沼孝徳センター長にご登壇いただいた。また、平成 24 年 11 月 23 日には、明治大学駿河台キャンパスリバティータワーにおいて、「地域包括ケアシステム下における経営連携モデル」と題した第８回学術大会を開催し、厚生労働省社会・援護局総務課長の古都賢一氏等が参加した。さらに、平成 25 年 3 月 3 日、慶應義塾大学三田キャンパスにおいて記念シンポジウムを企画し、厚生労働省老健局の原勝則氏の特別講演「地域包括ケアと介護保険制度」を受け活発な パネルディスカッションが実施された。

本調査研究事業の実施にあたっては、本学会理事並びに普及啓発事業として実施したシンポジウムの講演者並びにシンポジスト各位のご協力を得た。また、多くの介護サービス事業所管理者には、研究のためのプリサーベイともいうべきヒアリング調査等にご協力をいただいた。ここに深く感謝申し上げる次第である。また、本研究実施にあたっては、調査の一部と委員会実施、報告書作成等に渡り、日本ヘルスケアテクノ株式会社のご協力を頂いた。多く方々のご協力を得て、本調査研究事業を実施することができた。

平成 25 年 3 月末日

特定非営利活動法人日本介護経営学会

目次

はじめに_____1 頁

目次_____2 頁

第１章　介護サービス情報の公表に関する調査研究事業
Ⅰ．研究の概要_____5 頁
　１.はじめに
　２.研究の目的
　３.事業実施経過

Ⅱ．調査研究の結果_____6 頁

Ⅲ．考察_____8 頁

Ⅳ．資料編_____9 頁

第２章　組織マネジメントの観点からみた介護保険施設における栄養ケア・マネジメントの質に関する研究事業
Ⅰ．はじめに_____157 頁
　１．研究の背景
　２．研究の目的

Ⅱ．施設管理者を対象とした単独インタビュー調査_____157 頁
　１．目的
　２．対象
　３．調査手順と調査項目
　４．倫理的配慮
　５．結果

Ⅲ．管理栄養士を対象としたフォーカス・グループ・インタビュー調査_____163 頁
　１．目的
　２．対象
　３．調査手順と調査項目
　４．倫理的配慮
　５．結果

Ⅳ．考察_____167 頁

Ⅴ.資料編_____169 頁

第３章　介護老人保健施設における医療・介護分野へのベトナム人就労者の人材確保及び活用に関する調査研究事業
Ⅰ．研究の概要＿＿＿＿＿＿＿＿＿＿＿＿＿＿＿＿＿＿＿＿＿＿＿＿＿＿＿＿＿＿＿＿183 頁
１．研究の背景
２．研究の目的
３．事業実施の概要

Ⅱ．介護老人保健施設における医療・介護分野へのベトナム人就労者の人材確保及び活用に関する実態調査＿＿＿＿＿＿＿＿＿＿＿＿＿＿＿＿＿＿＿＿＿＿＿＿183 頁
１．目的
２．実施概要
３．結果と考察

Ⅲ．資料編＿＿＿＿＿＿＿＿＿＿＿＿＿＿＿＿＿＿＿＿＿＿＿＿＿＿＿＿＿＿＿＿＿＿216 頁
１．ベトナム語アンケート調査票
２．聞き取り調査結果票一覧

第４章　東日本大震災の被災地におけるサポートセンターの現状と課題に関する研究
Ⅰ．研究の概要＿＿＿＿＿＿＿＿＿＿＿＿＿＿＿＿＿＿＿＿＿＿＿＿＿＿＿＿＿＿＿＿229 頁
１．研究の目的
２．事業実施の概要

Ⅱ．仮設住宅における『サポート拠点』についての調査＿＿＿＿＿＿＿＿＿＿＿＿＿＿230 頁
１．目的
２．実施対象
３．実施方法
４．結果

Ⅲ．資料編＿＿＿＿＿＿＿＿＿＿＿＿＿＿＿＿＿＿＿＿＿＿＿＿＿＿＿＿＿＿＿＿＿＿233 頁
１．単純集計結果表
２．自由記述欄
３．アンケート調査票

第１章　介護サービス情報の公表に関する調査研究

Ⅰ．調査研究の概要

１．はじめに

「介護サービス情報の公表」制度は、2006 年 4 月の介護保険制度改正において、事業運営の透明性の確保および利用者の介護サービス事業者選択に資することを目的として開始された。本制度は、介護サービス事業者が届け出たサービスに関する情報を、第三者が調査・確認し、その結果を全てインターネット等で定期的に公表するものであったが、開始 5 年経過後も制度の認知や情報の利活用が進んでいないことが報告され、2012 年 4 月 1 日施行の介護保険制度改正により、運用が見直されることになった。

具体的には、公表前の調査実施を一律に義務づけることを廃止し、都道府県が定める調査指針、調査計画に基づき必要と認められる場合に調査を行うこと、及び指定情報公表センター、指定調査機関の手数料直入規定が廃止され、手数料を徴収する場合は都道府県の歳入となるなどの改正が行われた。

改正後は、厚生労働省通知『介護サービス情報の公表」制度における調査に関する指針策定のガイドライン』(老振発 0313 第一号) (資料 1) に基づき、都道府県が調査指針、調査計画を定め、「新規申請時または新規指定時などや地域の実情に応じた基づき必要と認められる場合に調査を行うようになる。調査対象は基本情報ならびに調査情報（運営情報に表記変更) に加え、「介護サービスの質や介護従事者に関する情報」も考慮される。

介護サービスの質を比較するには、指標と基準が必要であるが、介護サービス情報の公表制度では質の指標と基準をどこにおくかは示されていない。介護保険制度における介護サービスの質の基準は 3 つあると考えられる。まず、介護保険法に基づく人員、設備及び運営に関する基準である。これは介護保険法に基づいた介護サービスを提供するための質の最低基準と考えられる。つぎに福祉サービス第三者評価などによる基準があるが、第三者評価は、「信頼され選ばれる福祉サービス事業者になるため」(『福祉サービス第三者評価のご案内』社会福祉法人全国社会福祉協議会）というように、施設側の自己評価も含めて、さらなる質の向上を目指すための基準である。3 つめは地域レベルの基準であり、地域特性に合わせた水準や基準があると考えられる。

介護サービス情報の公表制度で質に関する情報を公表するためには、サービスの質の指標に加えて質の判断基準ラインの全国平均、または必要に応じて都道府県別に示す必要があると考えられる。

２．調査研究の目的

利用者本位のサービスの質の指標と基準を検討するための基礎資料とするため、昨年度実施した静岡県，兵庫県，広島県の介護サービス情報の基本情報を集計し、分析を行うことを目的にして、今年度は全国データの集計を行うこととした。そのため、日本介護経営学会は、厚生労働省老健局振興課長宛に全国データの提供を依頼、その結果、2012

年 10 月末にデータの提供を受けた。このデータは、介護事業者等が介護サービス情報に掲載したデータであるが、明らかに誤記であると考えられるデータも含まれているため第一段階としてデータ・クリーニングした上で、訪問介護・夜間対応型訪問介護、訪問入浴介護、訪問介護等 30 事業のサービス毎にデータ数, 中央値, 最小値, 最大値, 分散, 標準偏差の集計を基本情報項目毎に実施することを目的とした。

３．実施経過

集計に用いたローデータは、データ・クリーニング後、2012年度にインターネット上で公表されている介護サービス情報の公表サイトにある基本情報を集計することとした。この、データクリーンからデータチェック作業、集計作業に関しては、日本ヘルスケアテクノ株式会社に委託した。なお、未記入や異常値, 不明等のあるデータは欠損値として扱った。

Ⅱ．調査研究の結果

利用者本位のサービスの質の指標と基準を検討するための基礎資料とするために、全国の介護サービス情報の公表制度の基本情報を集計し、分析を行った。介護保険利用者が介護保険サービス情報の公表する場合、調査情報以上に基本情報は重要である。しかしながら、誤記が少なからず発見されることは、遺憾である。基本情報のデータのどこをどのように見ればサービス利用選択に資するかについては、データの読み解き方法を示す必要がある。

集計は、まず全体データをプログラミングによりデータクリーン作業を行った。次に、修正されたデータを以下の 30 事業について、平均値, 中央値, 最小値, 分散, 標準, 偏差を計算した。

110 訪問介護
120 訪問入浴介護
130 訪問看護
140 訪問リハビリテーション
150 通所介護
155 療養通所介護
160 通所リハビリテーション
170 福祉用具貸与
210 短期入所生活介護
220 短期入所療養介護（介護老人保健施設）
230 短期入所療養介護（介護療養型医療施設）
320 認知症対応型共同生活介護
331 特定施設入居者生活介護（有料老人ホーム）
332 特定施設入居者生活介護（軽費老人ホーム）

334 特定施設入居者生活介護（適合高齢者専用賃貸住宅）
335 特定施設入居者生活介護（有料老人ホーム・外部サービス利用型）
336 特定施設入居者生活介護（軽費老人ホーム・外部サービス利用型）
337 特定施設入居者生活介護（適合高齢者専用賃貸住宅・外部サービス利用型）
361 地域密着型特定施設入居者生活介護（有料老人ホーム）
362 地域密着型特定施設入居者生活介護（軽費老人ホーム）
364 地域密着型特定施設入居者生活介護（高齢者専用賃貸住宅）
410 特定福祉用具販売
430 居宅介護支援
510 介護老人福祉施設
520 介護老人保健施設
530 介護療養型医療施設
540 地域密着型介護老人福祉施設入所者生活介護
710 夜間対応型訪問介護
720 認知症対応型通所介護
730 小規模多機能型居宅介護

訪問介護では、全体で 14,163 事業所であり、常勤専従訪問介護員 43,097 人、非専従が 18,647 人、非常勤の専従が 135,668 人で、非常勤非専従が 65,854 人である。一事業所の常勤換算訪問介護員は平均 7.28 人、最大 238.8 人、標準偏差は 7.43 人であった。

訪問入浴介護の常勤換算従事者数は看護師 1,101 人、准看護師 1,206 人、介護職員 4,714 人、事務員 266 人、その他職員 110 人であった。なお、事業所数は 1,232 カ所であった。

訪問看護事業者は、全体で 3,548 事業所であり、訪問看護ステーションの常勤換算職員数は保健師 366 人、看護師 12,483 人、准看護師 1,284 人、助産師 776 人、理学療法士 1,644 人、作業療法士 807 人、言語聴覚士 93 人であった。

介護老人福祉施設 3,352 件の介護職員非常勤における前年度 1 年間の退職者数は、7,079 人で、1～3 年未満 7,318 人、3～5 年未満 5,157 人、5～10 年未満 5,356 人、10 年未満の退職者は 1 施設当たり 9.6 人であった。

介護老人保健施設の登録は 1,952 施設であり、前年 1 年間の採用者は看護師常勤 2,812 人、非常勤 1,730 人であり、介護職員のそれは、常勤 9,437 人、非常勤 3,145 人であった。このうち前年度 1 年未満の退職者は、看護師常勤 1,626 人（採用者のうち 57.8%）、非常勤 1,028 人（59.4%）、介護職員で 1 年未満は常勤 6,880 人（72.9%）、非常勤 2,058 人（65.4%）であった。

この結果からみると、退職者数はひとつの判断材料になる。ただし地域による有効求人倍率は地域により、差異があることには配慮しなければならない。

介護サービス情報の公表制度における訪問調査の義務化見直しが、制度全体に与えた影響ははかり知れないものであるが、基本情報の集計分析および利用者に対する適切な情報提供が必要であると結論できる。

Ⅲ. 考察

介護サービス情報は、介護サービスを利用数する人々にとって重要な情報であるが、どのようにデータを読み解くかについては一定の方法があるわけではない。但し、職員の退職者数（特に採用された職員の１年未満の退職率）は一つのメルクマールになると考えられてきた。訪問介護事業者は、小規模な事業所も多く、職員の地着率も低い傾向にある。介護老人福祉施設や介護老人保健施設も同様の傾向にあることが、全国データの解析によって明らかになった。

Ⅳ．資料集

平成23年度　基本情報集計
訪問介護　　介護サービスコー　　110

No.	項目名称	データ数	数値	非数値	合計	平均	中央値	最小値	最大値	分散	標準偏差
1	記入年月日	14,166.00	14,163.00	3.00	579,076,160.00	2011/12/9	2011/10/24	2001/1/10	3011/8/24	17,429,350.96	4,174.85
2	法人等の種類	14,166.00	14,166.00	0.00	76,144.00	5.38	5.00	1.00	99.00	89.08	9.44
3	法人等のホームページアドレスの有無	14,166.00	14,166.00	0.00	7,864.00	0.56	1.00	0.00	1.00	0.25	0.50
4	法人等の設立年月日	14,166.00	14,151.00	15.00	492,282,135.00	1995/3/29	2000/12/1	1900/7/1	2200/10/24	31,544,066.69	5,616.41
5	法人等が実施するサービス　サービスの有無　訪問介護	14,166.00	14,166.00	0.00	13,633.00	0.96	1.00	0.00	1.00	0.04	0.19
6	訪問入浴介護	14,166.00	14,166.00	0.00	2,047.00	0.14	0.00	0.00	1.00	0.12	0.35
7	訪問看護	14,166.00	14,166.00	0.00	1,813.00	0.13	0.00	0.00	1.00	0.11	0.33
8	訪問リハビリテーション	14,166.00	14,166.00	0.00	493.00	0.03	0.00	0.00	1.00	0.03	0.18
9	居宅療養管理指導	14,166.00	14,166.00	0.00	642.00	0.05	0.00	0.00	1.00	0.04	0.21
10	通所介護	14,166.00	14,166.00	0.00	6,247.00	0.44	0.00	0.00	1.00	0.25	0.50
11	通所リハビリテーション	14,166.00	14,166.00	0.00	883.00	0.06	0.00	0.00	1.00	0.06	0.24
12	短期入所生活介護	14,166.00	14,166.00	0.00	1,863.00	0.13	0.00	0.00	1.00	0.11	0.34
13	短期入所療養介護	14,166.00	14,166.00	0.00	692.00	0.05	0.00	0.00	1.00	0.05	0.22
14	特定施設入居者生活介護	14,166.00	14,166.00	0.00	1,194.00	0.08	0.00	0.00	1.00	0.08	0.28
15	福祉用具貸与	14,166.00	14,166.00	0.00	2,612.00	0.18	0.00	0.00	1.00	0.15	0.39
16	特定福祉用具販売	14,166.00	14,166.00	0.00	2,417.00	0.17	0.00	0.00	1.00	0.14	0.38
17	夜間対応型訪問介護	14,166.00	14,166.00	0.00	362.00	0.03	0.00	0.00	1.00	0.02	0.16
18	認知症対応型通所介護	14,166.00	14,166.00	0.00	1,378.00	0.10	0.00	0.00	1.00	0.09	0.30
19	小規模多機能型居宅介護	14,166.00	14,166.00	0.00	1,395.00	0.10	0.00	0.00	1.00	0.09	0.30
20	認知症対応型共同生活介護	14,166.00	14,166.00	0.00	2,322.00	0.16	0.00	0.00	1.00	0.14	0.37
21	地域密着型特定施設入居者生活介護	14,166.00	14,166.00	0.00	91.00	0.01	0.00	0.00	1.00	0.01	0.08
22	地域密着型介護老人福祉施設入所者生活介護	14,166.00	14,166.00	0.00	134.00	0.01	0.00	0.00	1.00	0.01	0.10
23	居宅介護支援	14,166.00	14,166.00	0.00	9,681.00	0.68	1.00	0.00	1.00	0.22	0.47
24	介護予防訪問介護	14,166.00	14,166.00	0.00	13,477.00	0.95	1.00	0.00	1.00	0.05	0.22
25	介護予防訪問入浴介護	14,166.00	14,166.00	0.00	1,938.00	0.14	0.00	0.00	1.00	0.12	0.34
26	介護予防訪問看護	14,166.00	14,166.00	0.00	1,744.00	0.12	0.00	0.00	1.00	0.11	0.33
27	介護予防訪問リハビリテーション	14,166.00	14,166.00	0.00	457.00	0.03	0.00	0.00	1.00	0.03	0.18
28	介護予防居宅療養管理指導	14,166.00	14,166.00	0.00	584.00	0.04	0.00	0.00	1.00	0.04	0.20
29	介護予防通所介護	14,166.00	14,166.00	0.00	6,049.00	0.43	0.00	0.00	1.00	0.24	0.49
30	介護予防通所リハビリテーション	14,166.00	14,166.00	0.00	870.00	0.06	0.00	0.00	1.00	0.06	0.24
31	介護予防短期入所生活介護	14,166.00	14,166.00	0.00	1,772.00	0.13	0.00	0.00	1.00	0.11	0.33
32	介護予防短期入所療養介護	14,166.00	14,166.00	0.00	668.00	0.05	0.00	0.00	1.00	0.04	0.21
33	介護予防特定施設入居者生活介護	14,166.00	14,166.00	0.00	1,068.00	0.08	0.00	0.00	1.00	0.07	0.26
34	介護予防福祉用具貸与	14,166.00	14,166.00	0.00	2,544.00	0.18	0.00	0.00	1.00	0.15	0.38
35	特定介護予防福祉用具販売	14,166.00	14,166.00	0.00	2,371.00	0.17	0.00	0.00	1.00	0.14	0.37
36	介護予防認知症対応型通所介護	14,166.00	14,166.00	0.00	1,244.00	0.09	0.00	0.00	1.00	0.08	0.28
37	介護予防小規模多機能型居宅介護	14,166.00	14,166.00	0.00	986.00	0.07	0.00	0.00	1.00	0.06	0.25
38	介護予防認知症対応型共同生活介護	14,166.00	14,166.00	0.00	2,075.00	0.15	0.00	0.00	1.00	0.13	0.35
39	介護予防支援	14,166.00	14,166.00	0.00	4,076.00	0.29	0.00	0.00	1.00	0.20	0.45
40	介護老人福祉施設	14,166.00	14,166.00	0.00	1,337.00	0.09	0.00	0.00	1.00	0.09	0.29
41	介護老人保健施設	14,166.00	14,166.00	0.00	652.00	0.05	0.00	0.00	1.00	0.04	0.21
42	介護療養型医療施設	14,166.00	14,166.00	0.00	211.00	0.01	0.00	0.00	1.00	0.01	0.12
43	法人等が実施するサービス　事業所等の数　訪問介護	14,166.00	13,115.00	1,051.00	67,589.00	5.15	1.00	0.00	795.00	207.47	14.40
44	訪問入浴介護	14,166.00	3,045.00	11,121.00	11,138.00	3.66	1.00	0.00	74.00	36.84	6.07
45	訪問看護	14,166.00	2,842.00	11,324.00	3,706.00	1.30	1.00	0.00	23.00	5.09	2.26
46	訪問リハビリテーション	14,166.00	1,660.00	12,506.00	750.00	0.45	0.00	0.00	14.00	1.45	1.20
47	居宅療養管理指導	14,166.00	1,791.00	12,375.00	1,808.00	1.01	0.00	0.00	31.00	7.77	2.79
48	通所介護	14,166.00	6,762.00	7,404.00	24,525.00	3.63	1.00	0.00	303.00	52.68	7.26
49	通所リハビリテーション	14,166.00	2,029.00	12,137.00	1,426.00	0.70	0.00	0.00	9.00	1.35	1.16
50	短期入所生活介護	14,166.00	2,937.00	11,229.00	3,470.00	1.18	1.00	0.00	75.00	5.12	2.26
51	短期入所療養介護	14,166.00	1,863.00	12,303.00	999.00	0.54	0.00	0.00	6.00	0.79	0.89
52	特定施設入居者生活介護	14,166.00	2,258.00	11,908.00	3,884.00	1.72	1.00	0.00	98.00	32.03	5.66
53	福祉用具貸与	14,166.00	3,460.00	10,706.00	6,214.00	1.80	1.00	0.00	126.00	10.72	3.27
54	特定福祉用具販売	14,166.00	3,293.00	10,873.00	6,009.00	1.82	1.00	0.00	126.00	11.09	3.33
55	夜間対応型訪問介護	14,166.00	1,497.00	12,669.00	1,545.00	1.03	0.00	0.00	20.00	14.69	3.83
56	認知症対応型通所介護	14,166.00	2,440.00	11,726.00	2,456.00	1.01	1.00	0.00	16.00	2.13	1.46
57	小規模多機能型居宅介護	14,166.00	2,494.00	11,672.00	2,448.40	0.98	1.00	0.00	11.00	1.69	1.30
58	認知症対応型共同生活介護	14,166.00	3,253.00	10,913.00	10,173.00	3.13	1.00	0.00	84.00	30.24	5.50
59	地域密着型特定施設入居者生活介護	14,166.00	1,294.00	12,872.00	113.00	0.09	0.00	0.00	7.00	0.18	0.42
60	地域密着型介護老人福祉施設入所者生活介護	14,166.00	1,343.00	12,823.00	181.00	0.13	0.00	0.00	6.00	0.27	0.52
61	居宅介護支援	14,166.00	9,661.00	4,505.00	49,210.00	5.09	1.00	0.00	651.00	163.77	12.80
62	介護予防訪問介護	14,166.00	12,672.00	1,494.00	66,379.00	5.24	1.00	0.00	795.00	210.49	14.51
63	介護予防訪問入浴介護	14,166.00	2,933.00	11,233.00	10,945.00	3.73	1.00	0.00	74.00	37.79	6.15
64	介護予防訪問看護	14,166.00	2,757.00	11,409.00	3,597.00	1.30	1.00	0.00	23.00	5.10	2.26
65	介護予防訪問リハビリテーション	14,166.00	1,618.00	12,548.00	711.00	0.44	0.00	0.00	14.00	1.42	1.19
66	介護予防居宅療養管理指導	14,166.00	1,732.00	12,434.00	1,678.00	0.97	0.00	0.00	24.00	7.39	2.72
67	介護予防通所介護	14,166.00	6,554.00	7,612.00	23,877.00	3.64	1.00	0.00	303.00	53.59	7.32
68	介護予防通所リハビリテーション	14,166.00	2,006.00	12,160.00	1,401.00	0.70	0.00	0.00	9.00	1.36	1.16
69	介護予防短期入所生活介護	14,166.00	2,839.00	11,327.00	3,276.00	1.15	1.00	0.00	75.00	5.19	2.28
70	介護予防短期入所療養介護	14,166.00	1,835.00	12,331.00	973.00	0.53	0.00	0.00	6.00	0.80	0.90
71	介護予防特定施設入居者生活介護	14,166.00	2,149.00	12,017.00	3,607.00	1.68	1.00	0.00	98.00	32.66	5.71
72	介護予防福祉用具貸与	14,166.00	3,404.00	10,762.00	6,130.00	1.80	1.00	0.00	126.00	10.86	3.30
73	特定介護予防福祉用具販売	14,166.00	3,257.00	10,909.00	5,907.00	1.81	1.00	0.00	126.00	11.08	3.33
74	介護予防認知症対応型通所介護	14,166.00	2,331.00	11,835.00	2,266.00	0.97	1.00	0.00	18.00	2.14	1.46
75	介護予防小規模多機能型居宅介護	14,166.00	2,146.00	12,020.00	1,521.00	0.71	0.00	0.00	11.00	1.14	1.07
76	介護予防認知症対応型共同生活介護	14,166.00	3,028.00	11,138.00	9,692.00	3.20	1.00	0.00	84.00	32.06	5.66
77	介護予防支援	14,166.00	4,726.00	9,440.00	9,592.00	2.03	1.00	0.00	101.00	15.46	3.93
78	介護老人福祉施設	14,166.00	2,420.00	11,746.00	2,075.00	0.86	1.00	0.00	8.00	1.25	1.12
79	介護老人保健施設	14,166.00	1,807.00	12,359.00	884.00	0.49	0.00	0.00	6.00	0.66	0.81
80	介護療養型医療施設	14,166.00	1,407.00	12,759.00	233.00	0.17	0.00	0.00	5.00	0.19	0.44
81	事業所のホームページアドレスの有無	14,166.00	14,166.00	0.00	6,551.00	0.46	0.00	0.00	1.00	0.25	0.50
82	事業所のホームページアドレス	14,166.00	1.00	14,165.00	0.00	0.00	0.00	0.00	0.00	0.00	0.00
83	事業の開始(予定)年月日	14,166.00	14,165.00	1.00	542,033,842.00	2004/10/5	2004/9/1	1938/4/1	2099/12/1	2,967,120.99	1,722.53
84	指定の年月日	14,166.00	14,165.00	1.00	544,205,977.00	2005/3/8	2004/11/1	1991/10/1	2099/12/1	2,196,864.26	1,482.18
85	指定の更新年月日(直近)	14,166.00	10,201.00	3,965.00	407,449,614.00	2009/5/9	2008/10/1	1900/1/1	2030/1/19	1,291,486.03	1,136.44
86	生活保護法第54条の2に規定する介護機関の指定の有無	14,166.00	14,166.00	0.00	12,764.00	0.90	1.00	0.00	1.00	0.09	0.30
87	従業者の実人数　訪問介護員等　常勤　専従	14,166.00	14,166.00	0.00	43,097.90	3.04	2.00	0.00	82.00	14.48	3.80
88	常勤　非専従	14,166.00	14,164.00	2.00	18,647.50	1.32	0.00	0.00	59.00	8.56	2.93
89	非常勤　専従	14,166.00	14,164.00	2.00	135,668.70	9.58	5.00	0.00	591.00	211.42	14.54
90	非常勤　非専従	14,166.00	14,164.00	2.00	65,854.60	4.65	0.00	0.00	349.00	168.60	12.98
91	常勤換算人数	14,166.00	14,127.00	39.00	102,829.74	7.28	5.30	0.00	238.80	55.18	7.43
92	うちサービス提供責任者　常勤　専従	14,166.00	14,165.00	1.00	24,679.60	1.74	1.00	0.00	70.00	3.20	1.79
93	常勤　非専従	14,166.00	14,165.00	1.00	8,100.60	0.57	0.00	0.00	46.00	1.72	1.31
94	非常勤　専従	14,166.00	14,166.00	0.00	1,845.00	0.13	0.00	0.00	30.00	0.33	0.57
95	常勤換算人数	14,166.00	14,023.00	143.00	25,919.11	1.85	1.50	0.00	70.00	4.31	2.08
96	事務員　常勤　専従	14,166.00	14,161.00	5.00	2,626.70	0.19	0.00	0.00	14.00	0.22	0.47
97	常勤　非専従	14,166.00	14,161.00	5.00	2,630.25	0.19	0.00	0.00	6.00	0.23	0.48
98	非常勤　専従	14,166.00	14,162.00	4.00	1,439.20	0.10	0.00	0.00	10.00	0.13	0.36
99	非常勤　非専従	14,166.00	14,161.00	5.00	1,583.50	0.11	0.00	0.00	18.00	0.18	0.43
100	常勤換算人数	14,166.00	14,033.00	133.00	4,831.63	0.34	0.00	0.00	17.50	0.38	0.62
101	その他の従業者　常勤　専従	14,166.00	14,161.00	5.00	832.50	0.06	0.00	0.00	16.00	0.16	0.40
102	常勤　非専従	14,166.00	14,161.00	5.00	713.10	0.05	0.00	0.00	9.00	0.07	0.26
103	非常勤　専従	14,166.00	14,161.00	5.00	700.00	0.05	0.00	0.00	45.00	0.62	0.78
104	非常勤　非専従	14,166.00	14,161.00	5.00	947.50	0.07	0.00	0.00	203.00	3.73	1.93
105	常勤換算人数	14,166.00	14,029.00	137.00	1,419.17	0.10	0.00	0.00	28.00	0.42	0.65
106	1週間のうち、常勤の従業者が勤務すべき時間数	14,166.00	14,164.00	2.00	566,911.71	40.02	40.00	0.00	1,843.00	407.37	20.18
107	訪問介護員等が有している資格(延べ人数)　介護福祉士　常勤　専従	14,166.00	14,166.00	0.00	23,127.00	1.63	1.00	0.00	67.00	4.74	2.18
108	常勤　非専従	14,166.00	14,161.00	5.00	8,773.55	0.62	0.00	0.00	46.00	2.08	1.44
109	非常勤　専従	14,166.00	14,164.00	2.00	27,167.00	1.92	1.00	0.00	93.00	13.11	3.62
110	非常勤　非専従	14,166.00	14,160.00	6.00	11,517.10	0.81	0.00	0.00	129.00	8.57	2.93
111	うちサービス提供責任者　常勤　専従	14,166.00	14,165.00	1.00	17,681.50	1.25	1.00	0.00	64.00	2.64	1.62
112	常勤　非専従	14,166.00	14,166.00	0.00	5,475.80	0.39	0.00	0.00	46.00	1.06	1.03
113	非常勤　専従	14,166.00	14,166.00	0.00	1,173.30	0.08	0.00	0.00	10.00	0.14	0.38
114	介護職員基礎研修　常勤　専従	14,166.00	14,161.00	5.00	1,228.00	0.09	0.00	0.00	10.00	0.14	0.38
115	常勤　非専従	14,166.00	14,160.00	6.00	495.00	0.03	0.00	0.00	10.00	0.05	0.23
116	非常勤　専従	14,166.00	14,161.00	5.00	871.00	0.06	0.00	0.00	51.00	0.54	0.73
117	非常勤　非専従	14,166.00	14,161.00	5.00	437.00	0.03	0.00	0.00	57.00	0.30	0.54
118	うちサービス提供責任者　常勤　非専従	14,166.00	14,166.00	0.00	323.00	0.02	0.00	0.00	4.00	0.03	0.17
119	常勤　専従	14,166.00	14,163.00	3.00	804.00	0.06	0.00	0.00	5.00	0.07	0.27
120	非常勤　専従	14,166.00	14,166.00	0.00	47.00	0.00	0.00	0.00	2.00	0.00	0.06
121	訪問介護員1級　常勤　専従	14,166.00	14,163.00	3.00	3,785.50	0.27	0.00	0.00	20.00	0.39	0.62
122	常勤　非専従	14,166.00	14,160.00	6.00	1,326.00	0.09	0.00	0.00	8.00	0.13	0.36
123	非常勤　専従	14,166.00	14,161.00	5.00	4,761.50	0.34	0.00	0.00	31.00	0.86	0.93
124	非常勤　非専従	14,166.00	14,161.00	5.00	2,145.80	0.15	0.00	0.00	23.00	0.47	0.69
125	うちサービス提供責任者　常勤　専従	14,166.00	14,164.00	2.00	2,878.00	0.20	0.00	0.00	16.00	0.26	0.51
126	常勤　非専従	14,166.00	14,166.00	0.00	761.50	0.05	0.00	0.00	4.00	0.07	0.26
127	非常勤　専従	14,166.00	14,166.00	0.00	170.00	0.01	0.00	0.00	3.00	0.01	0.12
128	訪問介護員2級　常勤　専従	14,166.00	14,163.00	3.00	18,792.80	1.33	1.00	0.00	80.00	7.45	2.73
129	常勤　非専従	14,166.00	14,160.00	6.00	9,042.50	0.64	0.00	0.00	65.00	5.58	2.36
130	非常勤　専従	14,166.00	14,163.00	3.00	112,232.70	7.92	4.00	0.00	1,221.00	248.95	15.78
131	非常勤　非専従	14,166.00	14,163.00	3.00	52,014.71	3.67	0.00	0.00	319.00	114.32	10.69
132	うちサービス提供　常勤　専従	14,166.00	14,164.00	2.00	5,049.50	0.36	0.00	0.00	12.00	0.61	0.78

Ⅳ．資料集

133		訪問	責任者	常勤	非専従	14,166.00	14,166.00	0.00	1,711.50	0.12	0.00	0.00	14.00	0.23	0.48
134				非常勤	専従	14,166.00	14,166.00	0.00	840.50	0.06	0.00	0.00	81.00	0.76	0.87
135		訪問介護員級		常勤	専従	14,166.00	14,161.00	5.00	48.00	0.00	0.00	0.00	3.00	0.01	0.08
136				常勤	非専従	14,166.00	14,160.00	6.00	14.00	0.00	0.00	0.00	3.00	0.00	0.04
137				非常勤	専従	14,166.00	14,161.00	5.00	86.00	0.01	0.00	0.00	11.00	0.02	0.15
138				非常勤	非専従	14,166.00	14,161.00	5.00	61.00	0.00	0.00	0.00	16.00	0.02	0.16
139		訪問介護員養成研修修了者（相当するものとして都道府県知事が認めた研修の修了者）		常勤	専従	14,166.00	14,161.00	5.00	1,249.00	0.09	0.00	0.00	78.00	0.88	0.94
140				常勤	非専従	14,166.00	14,160.00	6.00	396.00	0.03	0.00	0.00	17.00	0.12	0.35
141				非常勤	専従	14,166.00	14,162.00	4.00	2,805.00	0.20	0.00	0.00	591.00	27.37	5.23
142				非常勤	非専従	14,166.00	14,160.00	6.00	1,333.30	0.09	0.00	0.00	70.00	1.85	1.36
143	管理者の他の職務との兼務の有無					14,166.00	14,166.00	0.00	11,797.00	0.83	1.00	0.00	1.00	0.14	0.37
144	管理者が有している当該報告に係る介護サービスに係る資格等の有無					14,166.00	14,166.00	0.00	11,657.00	0.82	1.00	0.00	1.00	0.15	0.38
145	訪問介護員等1人当たりの1か月のサービス提供時間数					14,166.00	13,660.00	506.00	865,596.85	63.37	50.40	0.00	12,300.00	16,285.79	127.62
146	業務に従事した経験年数等	訪問介護員等	前年度1年間の採用者数		常勤	14,166.00	13,214.00	952.00	10,973.50	0.83	0.00	(1.00)	46.00	3.86	1.97
147				うちサービス提供責任者	常勤	14,166.00	13,099.00	1,067.00	3,536.00	0.27	0.00	0.00	25.00	0.51	0.71
148					非常勤	14,166.00	13,186.00	980.00	37,509.50	2.84	2.00	0.00	119.00	18.72	4.33
149			前年度1年間の退職者数		常勤	14,166.00	13,076.00	1,090.00	7,439.00	0.57	0.00	0.00	30.00	1.73	1.32
150				うちサービス提供責任者	常勤	14,166.00	12,978.00	1,188.00	3,007.00	0.23	0.00	0.00	9.00	0.34	0.59
151					非常勤	14,166.00	13,075.00	1,091.00	27,626.50	2.11	1.00	0.00	75.00	11.38	3.37
152			1年未満の者の人数		常勤	14,166.00	14,162.00	4.00	7,297.30	0.52	0.00	0.00	22.00	1.55	1.25
153				うちサービス提供責任者	常勤	14,166.00	14,160.00	6.00	1,785.50	0.13	0.00	0.00	10.00	0.20	0.44
154					非常勤	14,166.00	14,161.00	5.00	27,040.20	1.91	1.00	0.00	71.00	9.34	3.06
155			1年～3年未満の者の人数		常勤	14,166.00	14,160.00	6.00	10,269.30	0.73	0.00	0.00	54.00	2.61	1.62
156				うちサービス提供責任者	常勤	14,166.00	14,159.00	7.00	3,040.50	0.21	0.00	0.00	17.00	0.38	0.62
157					非常勤	14,166.00	14,161.00	5.00	41,538.00	2.93	2.00	0.00	108.00	19.59	4.43
158			3年～5年未満の者の人数		常勤	14,166.00	14,160.00	6.00	9,789.30	0.69	0.00	0.00	43.00	1.99	1.41
159				うちサービス提供責任者	常勤	14,166.00	14,160.00	6.00	4,581.00	0.32	0.00	0.00	12.00	0.51	0.71
160					非常勤	14,166.00	14,161.00	5.00	38,622.20	2.73	1.00	0.00	103.00	17.68	4.21
161			5年～10年未満の者の人数		常勤	14,166.00	14,164.00	2.00	21,814.20	1.54	1.00	0.00	46.00	4.44	2.11
162				うちサービス提供責任者	常勤	14,166.00	14,165.00	1.00	13,902.00	0.98	1.00	0.00	50.00	1.71	1.31
163					非常勤	14,166.00	14,162.00	4.00	68,878.00	4.86	3.00	0.00	204.00	50.37	7.10
164			10年以上の者の人数		常勤	14,166.00	14,160.00	6.00	9,901.80	0.70	0.00	0.00	36.00	1.99	1.41
165				うちサービス提供責任者	常勤	14,166.00	14,161.00	5.00	6,907.00	0.49	0.00	0.00	36.00	1.05	1.02
166					非常勤	14,166.00	14,156.00	10.00	25,945.00	1.83	0.00	0.00	228.00	42.19	6.50
167	従業者の健康診断の実施の有無					14,166.00	13,912.00	254.00	11,841.00	0.85	1.00	0.00	1.00	0.13	0.36
168	事業所の営業時間	平日	開始	時		14,166.00	14,135.00	31.00	117,231.00	8.29	9.00	0.00	24.00	2.03	1.42
169				分		14,166.00	13,979.00	187.00	142,836.00	10.22	0.00	0.00	59.00	217.27	14.74
170			終了	時		14,166.00	14,134.00	32.00	249,874.00	17.68	18.00	0.00	24.00	3.52	1.88
171				分		14,166.00	13,977.00	189.00	129,333.00	9.25	0.00	0.00	59.00	197.97	14.07
172		土曜	開始	時		14,166.00	12,367.00	1,799.00	73,195.00	5.92	8.00	0.00	24.00	14.83	3.85
173				分		14,166.00	9,420.00	4,746.00	100,421.00	10.66	0.00	0.00	59.00	220.11	14.84
174			終了	時		14,166.00	12,359.00	1,807.00	157,652.00	12.76	17.00	0.00	24.00	64.09	8.01
175				分		14,166.00	9,418.00	4,748.00	89,844.00	9.54	0.00	0.00	59.00	202.87	14.24
176		日曜	開始	時		14,166.00	11,148.00	3,018.00	34,098.00	3.06	0.00	0.00	90.00	16.48	4.06
177				分		14,166.00	5,256.00	8,910.00	55,056.00	10.47	0.00	0.00	59.00	214.35	14.64
178			終了	時		14,166.00	11,150.00	3,016.00	80,729.00	7.24	0.00	0.00	24.00	81.40	9.02
179				分		14,166.00	5,255.00	8,911.00	51,911.00	9.88	0.00	0.00	59.00	212.96	14.59
180		祝日	開始	時		14,166.00	12,051.00	2,115.00	59,118.90	4.91	8.00	0.00	24.00	16.95	4.12
181				分		14,166.00	7,807.00	6,359.00	88,359.00	11.32	0.00	0.00	59.00	224.54	14.98
182			終了	時		14,166.00	12,052.00	2,114.00	132,392.00	10.99	17.00	0.00	24.00	78.43	8.86
183				分		14,166.00	7,814.00	6,352.00	82,175.00	10.52	0.00	0.00	59.00	216.03	14.70
184	訪問介護を利用できる時間	平日	開始	時		14,166.00	14,012.00	154.00	88,761.00	6.33	8.00	0.00	24.00	10.16	3.19
185				分		14,166.00	13,567.00	599.00	65,202.00	4.81	0.00	0.00	59.00	126.30	11.24
186			終了	時		14,166.00	14,013.00	153.00	270,202.00	19.28	20.00	0.00	26.00	18.67	4.32
187				分		14,166.00	13,565.00	601.00	76,636.00	5.65	0.00	0.00	59.00	194.42	13.94
188		土曜	開始	時		14,166.00	13,498.00	668.00	77,939.00	5.77	7.00	0.00	24.00	12.14	3.48
189				分		14,166.00	12,304.00	1,862.00	54,847.00	4.46	0.00	0.00	59.00	117.83	10.86
190			終了	時		14,166.00	13,500.00	666.00	244,785.00	18.13	20.00	0.00	26.00	40.85	6.39
191				分		14,166.00	12,307.00	1,859.00	68,962.00	5.60	0.00	0.00	59.00	199.06	14.11
192		日曜	開始	時		14,166.00	12,834.00	1,332.00	58,773.00	4.58	6.00	0.00	24.00	14.70	3.83
193				分		14,166.00	10,157.00	4,009.00	35,685.00	3.51	0.00	0.00	59.00	96.19	9.81
194			終了	時		14,166.00	12,838.00	1,328.00	201,641.00	15.71	19.00	0.00	25.00	80.37	8.96
195				分		14,166.00	10,169.00	3,997.00	54,616.00	5.37	0.00	0.00	59.00	207.18	14.39
196		祝日	開始	時		14,166.00	13,313.00	853.00	72,017.00	5.41	7.00	0.00	87.00	14.07	3.75
197				分		14,166.00	11,588.00	2,578.00	50,227.00	4.33	0.00	0.00	59.00	115.64	10.75
198			終了	時		14,166.00	13,319.00	847.00	231,423.00	17.38	19.00	0.00	25.00	54.66	7.39
199				分		14,166.00	11,595.00	2,571.00	65,818.00	5.68	0.00	0.00	59.00	204.27	14.29
200	介護サービスの内容等	訪問介護費のうち、介護報酬の加算の届出等を行っている主な事項		特定事業所加算(I)の有無		14,166.00	14,027.00	139.00	265.00	0.02	0.00	0.00	1.00	0.02	0.14
201				特定事業所加算(II)の有無		14,166.00	14,023.00	143.00	1,706.00	0.12	0.00	0.00	1.00	0.11	0.33
202				特定事業所加算(III)の有無		14,166.00	14,021.00	145.00	549.00	0.04	0.00	0.00	1.00	0.04	0.19
203	通院等乗降介助の実施の有無					14,166.00	14,166.00	0.00	2,552.00	0.18	0.00	0.00	1.00	0.15	0.38
204	緊急時訪問介護加算（介護報酬の加算）の有無					14,166.00	14,020.00	146.00	7,071.00	0.50	1.00	0.00	1.00	0.25	0.50
205	介護サービスの利用者への提供実績	身体介護中心型の1か月の提供時間（前月の請求実績）				14,166.00	13,723.00	443.00	5,362,354.70	390.76	206.50	0.00	443,203.00	15,612,478.35	3,951.26
206		生活援助中心型の1か月の提供時間（前月の請求実績）				14,166.00	13,688.00	478.00	3,863,755.22	282.27	174.00	0.00	41,108.00	356,241.22	596.86
207		通院等乗降介助中心型の1か月の提供回数（前月の請求実績）				14,166.00	13,498.00	668.00	318,352.50	23.59	0.00	0.00	5,396.00	20,270.57	142.37
208		利用者の人数（通院等乗降介助中心型の利用者を除く）		前月の請求実績	要介護1	14,166.00	13,497.00	669.00	148,951.00	11.04	8.00	0.00	482.00	227.28	15.08
209					要介護2	14,166.00	13,534.00	632.00	142,231.00	10.51	7.00	0.00	482.00	216.80	14.72
210					要介護3	14,166.00	13,472.00	694.00	84,354.00	6.26	4.00	0.00	344.00	93.20	9.65
211					要介護4	14,166.00	13,449.00	717.00	66,439.40	4.94	3.00	0.00	426.00	102.08	10.10
212					要介護5	14,166.00	13,421.00	745.00	60,789.00	4.53	3.00	0.00	622.00	85.05	9.22
213				前年同月の請求実績	要介護1	14,166.00	13,056.00	1,110.00	139,467.00	10.68	8.00	0.00	566.00	231.74	15.22
214					要介護2	14,166.00	13,067.00	1,099.00	131,412.00	10.06	7.00	0.00	542.00	210.79	14.52
215					要介護3	14,166.00	13,060.00	1,106.00	82,202.00	6.29	4.00	0.00	297.00	105.85	10.29
216					要介護4	14,166.00	13,058.00	1,108.00	62,614.00	4.80	3.00	0.00	573.00	95.99	9.80
217					要介護5	14,166.00	13,049.00	1,117.00	56,318.00	4.32	3.00	0.00	436.00	82.44	9.08
218	苦情窓口	対応時間帯	平日	開始	時	14,166.00	14,050.00	116.00	115,568.00	8.23	9.00	0.00	24.00	3.38	1.84
219					分	14,166.00	13,899.00	267.00	139,415.00	10.03	0.00	0.00	59.00	214.33	14.64
220				終了	時	14,166.00	14,051.00	115.00	248,480.00	17.68	17.00	0.00	24.00	3.59	1.89
221					分	14,166.00	13,887.00	279.00	123,915.00	8.92	0.00	0.00	59.00	192.11	13.86
222			土曜	開始	時	14,166.00	8,744.00	5,422.00	66,378.00	7.59	8.00	0.00	24.00	7.44	2.73
223					分	14,166.00	8,604.00	5,562.00	86,870.00	10.10	0.00	0.00	59.00	214.02	14.63
224				終了	時	14,166.00	8,738.00	5,428.00	146,485.00	16.76	17.00	0.00	24.00	18.94	4.35
225					分	14,166.00	8,591.00	5,575.00	77,645.00	9.04	0.00	0.00	59.00	200.01	14.14
226			日曜	開始	時	14,166.00	4,852.00	9,314.00	30,875.00	6.36	8.00	0.00	24.00	13.52	3.68
227					分	14,166.00	4,711.00	9,455.00	45,570.00	9.67	0.00	0.00	59.00	203.55	14.27
228				終了	時	14,166.00	4,846.00	9,320.00	77,799.00	16.05	17.00	0.00	24.00	43.55	6.60
229					分	14,166.00	4,704.00	9,462.00	43,253.00	9.19	0.00	0.00	59.00	210.82	14.52
230			祝日	開始	時	14,166.00	7,079.00	7,087.00	52,061.00	7.35	8.00	0.00	70.00	9.29	3.05
231					分	14,166.00	6,946.00	7,220.00	72,198.00	10.39	0.00	0.00	59.00	213.64	14.62
232				終了	時	14,166.00	7,069.00	7,097.00	120,810.00	17.09	17.00	0.00	71.00	21.43	4.63
233					分	14,166.00	6,930.00	7,236.00	67,847.00	9.79	0.00	0.00	59.00	212.07	14.56
234	賠償すべき事故が発生したときの対応の仕組み			損害賠償保険の加入の有無		14,166.00	14,166.00	0.00	13,837.00	0.98	1.00	0.00	1.00	0.02	0.15
235	利用者の意見等を把握する取組状況の有無					14,166.00	14,009.00	157.00	5,331.00	0.38	0.00	0.00	1.00	0.24	0.49
236	利用者の意見等を把握する取組状況			当該結果の開示状況の有無		14,166.00	13,080.00	1,086.00	3,074.00	0.24	0.00	0.00	1.00	0.18	0.42
237	第三者による評価の実施状況の有無					14,166.00	13,992.00	174.00	976.00	0.07	0.00	0.00	1.00	0.06	0.25
238	第三者による評価の実施状況			実施年月日（直近）		14,166.00	1,024.00	13,142.00	40,873,263.00	2009/4/12	2010/8/26	1900/1/11	2012/1/19	2,420,756.14	1,555.88
239				当該結果の開示状況の有無		14,166.00	11,704.00	2,462.00	865.00	0.07	0.00	0.00	1.00	0.07	0.26
240	キャンセル料の徴収状況の有無					14,166.00	14,166.00	0.00	9,846.00	0.70	1.00	0.00	1.00	0.21	0.46
241	社会福祉法人等による利用者負担軽減制度の実施の有無					14,166.00	14,166.00	0.00	2,337.00	0.16	0.00	0.00	1.00	0.14	0.37

＜表頭で示される項目について＞

データ数	集計に使用した総データ件数を示す。
数値	使用したデータの内、数値で入力されたデータの数を示す。
非数値	使用したデータの内、数値以外の文字を含むデータの数を示す。
合計	数値で入力されたデータの合計を示す。
平均	数値で入力されたデータの平均を示す。
中央値	数値で入力されたデータの中央値を示す。
最小値	数値で入力されたデータの最小値を示す。
最大値	数値で入力されたデータの最大値を示す。
分散	数値で入力されたデータの分散を示す。
標準偏差	数値で入力されたデータの標準偏差を示す。

＜法人等の種類について＞

法人等の種類は、下記の値で示す。

法人等の種類	社会福祉法人(社協以外)	社会福祉法人(社協)	医療法人	社団・財団	営利法人	NPO	農協	生協	その他法人	地方公共団体(都道府県)	地方公共団体(市町村)	地方公共団体(広域連合・一部事務組合等)	その他
対応する値	1	2	3	4	5	6	7	8	9	10	11	12	99

＜有無で示される項目について＞

無＝0、有＝1で示している。

平成23年度 基本情報集計
訪問入浴介護　　介護サービスコード　120

No.	項目名称					データ数	数値	非数値	合計	平均	中央値	最小値	最大値	分散	標準偏差
1	記入年月日					1,232.00	1,232.00	0.00	50,265,480.00	2011/9/13	2011/9/14	2009/4/1	2012/12/14	9,631.80	98.14
2	法人等の種類					1,232.00	1,232.00	0.00	5,156.00	4.19	5.00	1.00	99.00	17.51	4.18
3	法人等のホームページアドレスの有無					1,232.00	1,232.00	0.00	1,007.00	0.82	1.00	0.00	1.00	0.15	0.39
4	法人等の設立年月日					1,232.00	1,230.00	2.00	39,719,970.00	1988/5/29	1992/7/17	1901/11/27	2011/10/7	30,773,848.03	5,547.42
5	法人等が実施するサービス	サービスの有無	訪問介護			1,232.00	1,232.00	0.00	1,062.00	0.86	1.00	0.00	1.00	0.12	0.34
6			訪問入浴介護			1,232.00	1,232.00	0.00	1,171.00	0.95	1.00	0.00	1.00	0.05	0.22
7			訪問看護			1,232.00	1,232.00	0.00	199.00	0.16	0.00	0.00	1.00	0.14	0.37
8			訪問リハビリテーション			1,232.00	1,232.00	0.00	30.00	0.02	0.00	0.00	1.00	0.02	0.15
9			居宅療養管理指導			1,232.00	1,232.00	0.00	34.00	0.03	0.00	0.00	1.00	0.03	0.16
10			通所介護			1,232.00	1,232.00	0.00	833.00	0.68	1.00	0.00	1.00	0.22	0.47
11			通所リハビリテーション			1,232.00	1,232.00	0.00	53.00	0.04	0.00	0.00	1.00	0.04	0.20
12			短期入所生活介護			1,232.00	1,232.00	0.00	253.00	0.21	0.00	0.00	1.00	0.16	0.40
13			短期入所療養介護			1,232.00	1,232.00	0.00	45.00	0.04	0.00	0.00	1.00	0.04	0.19
14			特定施設入居者生活介護			1,232.00	1,232.00	0.00	138.00	0.11	0.00	0.00	1.00	0.10	0.32
15			福祉用具貸与			1,232.00	1,232.00	0.00	405.00	0.33	0.00	0.00	1.00	0.22	0.47
16			特定福祉用具販売			1,232.00	1,232.00	0.00	376.00	0.31	0.00	0.00	1.00	0.21	0.46
17			夜間対応型訪問介護			1,232.00	1,232.00	0.00	25.00	0.02	0.00	0.00	1.00	0.02	0.14
18			認知症対応型通所介護			1,232.00	1,232.00	0.00	157.00	0.13	0.00	0.00	1.00	0.11	0.33
19			小規模多機能型居宅介護			1,232.00	1,232.00	0.00	203.00	0.16	0.00	0.00	1.00	0.14	0.37
20			認知症対応型共同生活介護			1,232.00	1,232.00	0.00	308.00	0.25	0.00	0.00	1.00	0.19	0.43
21			地域密着型特定施設入居者生活介護			1,232.00	1,232.00	0.00	6.00	0.00	0.00	0.00	1.00	0.00	0.07
22			地域密着型介護老人福祉施設入所者生活介護			1,232.00	1,232.00	0.00	18.00	0.01	0.00	0.00	1.00	0.01	0.12
23			居宅介護支援			1,232.00	1,232.00	0.00	1,056.00	0.86	1.00	0.00	1.00	0.12	0.35
24			介護予防訪問介護			1,232.00	1,232.00	0.00	1,053.00	0.85	1.00	0.00	1.00	0.12	0.35
25			介護予防訪問入浴介護			1,232.00	1,232.00	0.00	1,143.00	0.93	1.00	0.00	1.00	0.07	0.26
26			介護予防訪問看護			1,232.00	1,232.00	0.00	195.00	0.16	0.00	0.00	1.00	0.13	0.37
27			介護予防訪問リハビリテーション			1,232.00	1,232.00	0.00	31.00	0.03	0.00	0.00	1.00	0.02	0.16
28			介護予防居宅療養管理指導			1,232.00	1,232.00	0.00	31.00	0.03	0.00	0.00	1.00	0.02	0.16
29			介護予防通所介護			1,232.00	1,232.00	0.00	804.00	0.65	1.00	0.00	1.00	0.23	0.48
30			介護予防通所リハビリテーション			1,232.00	1,232.00	0.00	54.00	0.04	0.00	0.00	1.00	0.04	0.20
31			介護予防短期入所生活介護			1,232.00	1,232.00	0.00	252.00	0.20	0.00	0.00	1.00	0.16	0.40
32			介護予防短期入所療養介護			1,232.00	1,232.00	0.00	42.00	0.03	0.00	0.00	1.00	0.03	0.18
33			介護予防特定施設入居者生活介護			1,232.00	1,232.00	0.00	125.00	0.10	0.00	0.00	1.00	0.09	0.30
34			介護予防福祉用具貸与			1,232.00	1,232.00	0.00	395.00	0.32	0.00	0.00	1.00	0.22	0.47
35			特定介護予防福祉用具販売			1,232.00	1,232.00	0.00	369.00	0.30	0.00	0.00	1.00	0.21	0.46
36			介護予防認知症対応型通所介護			1,232.00	1,232.00	0.00	141.00	0.11	0.00	0.00	1.00	0.10	0.32
37			介護予防小規模多機能型居宅介護			1,232.00	1,232.00	0.00	152.00	0.12	0.00	0.00	1.00	0.11	0.33
38			介護予防認知症対応型共同生活介護			1,232.00	1,232.00	0.00	276.00	0.22	0.00	0.00	1.00	0.17	0.42
39			介護予防支援			1,232.00	1,232.00	0.00	447.00	0.36	0.00	0.00	1.00	0.23	0.48
40			介護老人福祉施設			1,232.00	1,232.00	0.00	159.00	0.13	0.00	0.00	1.00	0.11	0.34
41			介護老人保健施設			1,232.00	1,232.00	0.00	42.00	0.03	0.00	0.00	1.00	0.03	0.18
42			介護療養型医療施設			1,232.00	1,232.00	0.00	6.00	0.00	0.00	0.00	1.00	0.00	0.07
43		事業所等の数	訪問介護			1,232.00	1,076.00	156.00	10,470.00	9.73	3.00	0.00	118.00	251.81	15.87
44			訪問入浴介護			1,232.00	1,162.00	70.00	7,255.00	6.24	2.00	0.00	29.00	58.02	7.62
45			訪問看護			1,232.00	276.00	956.00	574.00	2.08	1.00	0.00	14.00	8.04	2.83
46			訪問リハビリテーション			1,232.00	121.00	1,111.00	35.00	0.29	0.00	0.00	3.00	0.30	0.55
47			居宅療養管理指導			1,232.00	123.00	1,109.00	99.00	0.80	0.00	0.00	23.00	7.07	2.66
48			通所介護			1,232.00	854.00	378.00	4,382.00	5.13	2.00	0.00	49.00	53.38	7.31
49			通所リハビリテーション			1,232.00	142.00	1,090.00	71.00	0.50	0.00	0.00	5.00	0.67	0.82
50			短期入所生活介護			1,232.00	327.00	905.00	439.00	1.34	1.00	0.00	8.00	1.76	1.33
51			短期入所療養介護			1,232.00	136.00	1,096.00	52.00	0.38	0.00	0.00	3.00	0.38	0.62
52			特定施設入居者生活介護			1,232.00	204.00	1,028.00	347.00	1.70	1.00	0.00	25.00	6.35	2.52
53			福祉用具貸与			1,232.00	457.00	775.00	1,090.00	2.39	1.00	0.00	14.00	6.74	2.60
54			特定福祉用具販売			1,232.00	433.00	799.00	1,048.00	2.42	1.00	0.00	12.00	6.77	2.60
55			夜間対応型訪問介護			1,232.00	115.00	1,117.00	28.00	0.24	0.00	0.00	3.00	0.31	0.55
56			認知症対応型通所介護			1,232.00	233.00	999.00	281.00	1.21	1.00	0.00	6.00	1.75	1.32
57			小規模多機能型居宅介護			1,232.00	290.00	942.00	368.00	1.27	1.00	0.00	9.00	1.87	1.37
58			認知症対応型共同生活介護			1,232.00	358.00	874.00	1,545.00	4.32	2.00	0.00	28.00	28.31	5.32
59			地域密着型特定施設入居者生活介護			1,232.00	101.00	1,131.00	6.00	0.06	0.00	0.00	1.00	0.06	0.24
60			地域密着型介護老人福祉施設入所者生活介護			1,232.00	113.00	1,119.00	20.00	0.18	0.00	0.00	2.00	0.16	0.40
61			居宅介護支援			1,232.00	1,062.00	170.00	7,386.00	6.95	3.00	0.00	77.00	129.05	11.36
62			介護予防訪問介護			1,232.00	1,059.00	173.00	10,309.00	9.73	3.00	0.00	93.00	243.50	15.60
63			介護予防訪問入浴介護			1,232.00	1,133.00	99.00	7,228.00	6.38	3.00	0.00	54.00	60.95	7.81
64			介護予防訪問看護			1,232.00	268.00	964.00	567.00	2.12	1.00	0.00	14.00	8.20	2.86
65			介護予防訪問リハビリテーション			1,232.00	121.00	1,111.00	36.00	0.30	0.00	0.00	3.00	0.31	0.56
66			介護予防居宅療養管理指導			1,232.00	119.00	1,113.00	95.00	0.80	0.00	0.00	23.00	7.29	2.70
67			介護予防通所介護			1,232.00	831.00	401.00	4,344.00	5.23	2.00	0.00	49.00	54.04	7.35
68			介護予防通所リハビリテーション			1,232.00	144.00	1,088.00	80.00	0.56	0.00	0.00	8.00	1.04	1.02
69			介護予防短期入所生活介護			1,232.00	324.00	908.00	439.00	1.35	1.00	0.00	8.00	1.79	1.34
70			介護予防短期入所療養介護			1,232.00	134.00	1,098.00	51.00	0.38	0.00	0.00	4.00	0.43	0.66
71			介護予防特定施設入居者生活介護			1,232.00	193.00	1,039.00	316.00	1.64	1.00	0.00	25.00	5.93	2.44
72			介護予防福祉用具貸与			1,232.00	450.00	782.00	1,082.00	2.40	1.00	0.00	14.00	6.81	2.61
73			特定介護予防福祉用具販売			1,232.00	428.00	804.00	1,047.00	2.45	1.00	0.00	14.00	6.91	2.63
74			介護予防認知症対応型通所介護			1,232.00	219.00	1,013.00	290.00	1.32	1.00	0.00	31.00	5.84	2.42
75			介護予防小規模多機能型居宅介護			1,232.00	241.00	991.00	260.00	1.08	1.00	0.00	9.00	1.79	1.34
76			介護予防認知症対応型共同生活介護			1,232.00	332.00	900.00	1,484.00	4.47	2.00	0.00	28.00	29.62	5.44
77			介護予防支援			1,232.00	507.00	725.00	1,100.00	2.17	1.00	0.00	32.00	8.27	2.88
78			介護老人福祉施設			1,232.00	232.00	1,000.00	240.00	1.03	1.00	0.00	7.00	1.49	1.22
79			介護老人保健施設			1,232.00	131.00	1,101.00	47.00	0.36	0.00	0.00	3.00	0.34	0.58
80			介護療養型医療施設			1,232.00	97.00	1,135.00	6.00	0.06	0.00	0.00	1.00	0.06	0.24
81	事業の開始（予定）年月日					1,232.00	1,231.00	1.00	46,643,660.00	2003/9/26	2004/4/1	1974/4/1	2012/12/1	4,293,011.15	2,071.96
82	指定の年月日					1,232.00	1,232.00	0.00	47,127,462.00	2004/9/22	2004/12/1	1991/3/1	2012/12/1	2,339,240.09	1,529.46
83	指定の更新年月日（直近）					1,232.00	921.00	311.00	36,672,653.00	2009/1/5	2008/5/26	1999/12/15	2017/11/30	788,570.73	888.02
84	生活保護法第54条の2に規定する介護機関の指定の有無					1,232.00	1,232.00	0.00	1,179.00	0.96	1.00	0.00	1.00	0.04	0.20
85	従業者の実人数	看護師	常勤	専従		1,232.00	1,232.00	0.00	282.00	0.23	0.00	0.00	6.00	0.33	0.57
86				非専従		1,232.00	1,231.00	1.00	208.00	0.17	0.00	0.00	5.00	0.27	0.52
87			非常勤	専従		1,232.00	1,230.00	2.00	1,468.50	1.19	0.00	0.00	34.00	6.55	2.56
88				非専従		1,232.00	1,230.00	2.00	1,162.40	0.95	0.00	0.00	28.00	6.86	2.62
89			常勤換算人数			1,232.00	1,221.00	11.00	1,101.07	0.90	0.70	0.00	7.90	1.06	1.03
90		准看護師	常勤	専従		1,232.00	1,232.00	0.00	481.00	0.39	0.00	0.00	8.00	0.71	0.84
91				非専従		1,232.00	1,231.00	1.00	306.00	0.25	0.00	0.00	4.00	0.38	0.61
92			非常勤	専従		1,232.00	1,231.00	1.00	1,037.00	0.84	0.00	0.00	15.00	2.41	1.55
93				非専従		1,232.00	1,231.00	1.00	651.70	0.53	0.00	0.00	17.00	1.97	1.40
94			常勤換算人数			1,232.00	1,223.00	9.00	1,206.59	0.99	0.88	0.00	8.00	1.12	1.06
95		介護職員	常勤	専従		1,232.00	1,232.00	0.00	2,066.50	1.68	1.00	0.00	23.00	7.81	2.79
96				非専従		1,232.00	1,232.00	0.00	1,798.00	1.46	1.00	0.00	20.00	4.91	2.22
97			非常勤	専従		1,232.00	1,232.00	0.00	2,387.90	1.94	1.00	0.00	18.00	8.17	2.86
98				非専従		1,232.00	1,231.00	1.00	2,065.30	1.68	0.00	0.00	25.00	10.22	3.20
99			常勤換算人数			1,232.00	1,224.00	8.00	4,714.09	3.85	2.80	0.00	25.70	10.79	3.28
100		事務員	常勤	専従		1,232.00	1,230.00	2.00	78.00	0.06	0.00	0.00	10.00	0.14	0.38
101				非専従		1,232.00	1,231.00	1.00	294.00	0.24	0.00	0.00	5.00	0.28	0.53
102			非常勤	専従		1,232.00	1,230.00	2.00	54.00	0.04	0.00	0.00	4.00	0.06	0.25
103				非専従		1,232.00	1,230.00	2.00	52.10	0.04	0.00	0.00	5.00	0.06	0.24
104			常勤換算人数			1,232.00	1,215.00	17.00	266.18	0.22	0.00	0.00	5.00	0.21	0.46
105		その他の従業者	常勤	専従		1,232.00	1,232.00	0.00	45.00	0.04	0.00	0.00	7.00	0.08	0.29
106				非専従		1,232.00	1,231.00	1.00	89.50	0.07	0.00	0.00	5.00	0.11	0.33
107			非常勤	専従		1,232.00	1,231.00	1.00	54.00	0.04	0.00	0.00	15.00	0.27	0.52
108				非専従		1,232.00	1,231.00	1.00	48.00	0.04	0.00	0.00	23.00	0.48	0.69
109			常勤換算人数			1,232.00	1,215.00	17.00	110.69	0.09	0.00	0.00	10.00	0.28	0.53
110	1週間のうち、常勤の従業者が勤務すべき時間数					1,232.00	1,232.00	0.00	48,713.79	39.54	40.00	0.00	160.00	34.02	5.83
111	資格（延べ人数）	介護福祉士	常勤	専従		1,232.00	1,231.00	1.00	713.00	0.58	0.00	0.00	11.00	1.37	1.17
112				非専従		1,232.00	1,232.00	0.00	794.00	0.64	0.00	0.00	10.00	1.86	1.36
113			非常勤	専従		1,232.00	1,230.00	2.00	411.00	0.33	0.00	0.00	10.00	0.66	0.81
114				非専従		1,232.00	1,230.00	2.00	343.20	0.28	0.00	0.00	5.00	0.53	0.73
115		介護職員基礎研修	常勤	専従		1,232.00	1,230.00	2.00	22.00	0.02	0.00	0.00	6.00	0.04	0.21
116				非専従		1,232.00	1,230.00	2.00	31.00	0.03	0.00	0.00	3.00	0.04	0.19
117			非常勤	専従		1,232.00	1,230.00	2.00	20.00	0.02	0.00	0.00	4.00	0.03	0.18
118				非専従		1,232.00	1,230.00	2.00	18.00	0.01	0.00	0.00	5.00	0.03	0.18
119		訪問介護員1級	常勤	専従		1,232.00	1,230.00	2.00	50.00	0.04	0.00	0.00	2.00	0.04	0.21
120				非専従		1,232.00	1,230.00	2.00	68.00	0.06	0.00	0.00	5.00	0.09	0.30
121			非常勤	専従		1,232.00	1,230.00	2.00	50.00	0.04	0.00	0.00	3.00	0.05	0.23
122				非専従		1,232.00	1,230.00	2.00	46.00	0.04	0.00	0.00	3.00	0.06	0.24
123		訪問介護員2級	常勤	専従		1,232.00	1,231.00	1.00	958.00	0.78	0.00	0.00	15.00	2.40	1.55
124				非専従		1,232.00	1,232.00	0.00	734.00	0.60	0.00	0.00	8.00	1.26	1.12
125			非常勤	専従		1,232.00	1,230.00	2.00	1,314.00	1.07	0.00	0.00	16.00	3.39	1.84
126				非専従		1,232.00	1,230.00	2.00	999.00	0.81	0.00	0.00	13.00	2.62	1.62
127		訪問介護員3級	常勤	専従		1,232.00	1,230.00	2.00	6.00	0.00	0.00	0.00	3.00	0.01	0.11
128				非専従		1,232.00	1,230.00	2.00	3.00	0.00	0.00	0.00	1.00	0.00	0.05

129	介護	訪問介護員等級		非常勤	専従	1,232.00	1,230.00	2.00	9.00	0.01	0.00	0.00	2.00	0.01	0.10
130					非専従	1,232.00	1,230.00	2.00	4.00	0.00	0.00	0.00	1.00	0.00	0.06
131		介護支援専門員		常勤	専従	1,232.00	1,231.00	1.00	73.00	0.06	0.00	0.00	4.00	0.08	0.29
132					非専従	1,232.00	1,230.00	2.00	109.00	0.09	0.00	0.00	8.00	0.20	0.45
133				非常勤	専従	1,232.00	1,230.00	2.00	30.00	0.02	0.00	0.00	2.00	0.03	0.17
134					非専従	1,232.00	1,230.00	2.00	19.00	0.02	0.00	0.00	2.00	0.02	0.13
135	管理者の他の職務との兼務の有無					1,232.00	1,232.00	0.00	1,043.00	0.85	1.00	0.00	1.00	0.13	0.36
136	管理者が有している当該報告に係る介護サービスに係る資格等の有無					1,232.00	1,232.00	0.00	913.00	0.74	1.00	0.00	1.00	0.19	0.44
137	看護師、准看護師及び介護職員1チーム当たりの1か月のサービス提供回数					1,232.00	1,200.00	32.00	103,515.80	86.26	77.50	0.00	650.00	5,117.06	71.53
138	業務に従事した経験年数等	看護師及び准看護師	前年度1年間の採用者数		常勤	1,232.00	1,155.00	77.00	201.00	0.17	0.00	0.00	6.00	0.26	0.51
139					非常勤	1,232.00	1,161.00	71.00	1,109.00	0.96	0.00	0.00	18.00	3.53	1.88
140			前年度1年間の退職者数		常勤	1,232.00	1,150.00	82.00	144.00	0.13	0.00	0.00	8.00	0.20	0.45
141					非常勤	1,232.00	1,150.00	82.00	749.00	0.65	0.00	0.00	16.00	1.95	1.39
142			1年未満の者の人数		常勤	1,232.00	1,232.00	0.00	170.00	0.14	0.00	0.00	5.00	0.18	0.42
143					非常勤	1,232.00	1,231.00	1.00	1,445.00	1.17	0.00	0.00	34.00	7.20	2.68
144			1年～3年未満の者の人数		常勤	1,232.00	1,232.00	0.00	268.00	0.22	0.00	0.00	9.00	0.33	0.57
145					非常勤	1,232.00	1,230.00	2.00	1,251.00	1.02	0.00	0.00	16.00	2.54	1.59
146			3年～5年未満の者の人数		常勤	1,232.00	1,231.00	1.00	198.00	0.16	0.00	0.00	5.00	0.24	0.49
147					非常勤	1,232.00	1,231.00	1.00	516.00	0.42	0.00	0.00	6.00	0.69	0.83
148			5年～10年未満の者の人数		常勤	1,232.00	1,231.00	1.00	326.00	0.26	0.00	0.00	5.00	0.35	0.59
149					非常勤	1,232.00	1,231.00	1.00	555.00	0.45	0.00	0.00	9.00	0.89	0.94
150			10年以上の者の人数		常勤	1,232.00	1,231.00	1.00	293.00	0.24	0.00	0.00	5.00	0.34	0.58
151					非常勤	1,232.00	1,231.00	1.00	274.00	0.22	0.00	0.00	9.00	0.48	0.69
152		介護職員	前年度1年間の採用者数		常勤	1,232.00	1,162.00	70.00	636.00	0.55	0.00	0.00	14.00	1.27	1.13
153					非常勤	1,232.00	1,158.00	74.00	1,059.00	0.91	0.00	0.00	10.00	2.17	1.47
154			前年度1年間の退職者数		常勤	1,232.00	1,153.00	79.00	434.00	0.38	0.00	0.00	11.00	0.78	0.88
155					非常勤	1,232.00	1,152.00	80.00	762.00	0.66	0.00	0.00	9.00	1.53	1.24
156			1年未満の者の人数		常勤	1,232.00	1,231.00	1.00	613.00	0.50	0.00	0.00	12.00	0.94	0.97
157					非常勤	1,232.00	1,230.00	2.00	1,402.00	1.14	0.00	0.00	25.00	3.73	1.93
158			1年～3年未満の者の人数		常勤	1,232.00	1,232.00	0.00	1,059.00	0.86	0.00	0.00	12.00	1.80	1.34
159					非常勤	1,232.00	1,230.00	2.00	1,437.00	1.17	1.00	0.00	12.00	2.76	1.66
160			3年～5年未満の者の人数		常勤	1,232.00	1,231.00	1.00	683.00	0.55	0.00	0.00	7.00	0.88	0.94
161					非常勤	1,232.00	1,230.00	2.00	618.00	0.50	0.00	0.00	6.00	0.80	0.89
162			5年～10年未満の者の人数		常勤	1,232.00	1,232.00	0.00	978.00	0.79	0.00	0.00	9.00	1.51	1.23
163					非常勤	1,232.00	1,231.00	1.00	718.00	0.58	0.00	0.00	13.00	1.17	1.08
164			10年以上の者の人数		常勤	1,232.00	1,230.00	2.00	477.00	0.39	0.00	0.00	10.00	0.83	0.91
165					非常勤	1,232.00	1,230.00	2.00	276.00	0.22	0.00	0.00	6.00	0.39	0.63
166	従業者の健康診断の実施の有無					1,232.00	1,222.00	10.00	1,179.00	0.96	1.00	0.00	1.00	0.03	0.18
167	事業所の営業時間	平日	開始		時	1,232.00	1,232.00	0.00	10,177.00	8.26	8.00	0.00	13.00	0.47	0.68
168					分	1,232.00	1,226.00	6.00	26,370.00	21.51	30.00	0.00	50.00	191.44	13.84
169			終了		時	1,232.00	1,232.00	0.00	21,163.00	17.18	17.00	0.00	24.00	1.22	1.10
170					分	1,232.00	1,224.00	8.00	22,455.00	18.35	30.00	0.00	50.00	192.26	13.87
171		土曜	開始		時	1,232.00	1,063.00	169.00	6,564.00	6.17	8.00	0.00	13.00	12.75	3.57
172					分	1,232.00	846.00	386.00	18,070.00	21.36	30.00	0.00	45.00	188.10	13.72
173			終了		時	1,232.00	1,063.00	169.00	13,684.00	12.87	17.00	0.00	24.00	55.42	7.44
174					分	1,232.00	847.00	385.00	16,460.00	19.43	30.00	0.00	45.00	196.61	14.02
175		日曜	開始		時	1,232.00	857.00	375.00	785.00	0.92	0.00	0.00	12.00	6.69	2.59
176					分	1,232.00	284.00	948.00	2,235.00	7.87	0.00	0.00	30.00	173.37	13.17
177			終了		時	1,232.00	858.00	374.00	1,692.00	1.97	0.00	0.00	24.00	30.65	5.54
178					分	1,232.00	286.00	946.00	1,950.00	6.82	0.00	0.00	30.00	148.62	12.19
179		祝日	開始		時	1,232.00	1,129.00	103.00	7,828.00	6.93	8.00	0.00	13.00	9.14	3.02
180					分	1,232.00	968.00	264.00	21,595.00	22.31	30.00	0.00	45.00	174.91	13.23
181			終了		時	1,232.00	1,129.00	103.00	16,357.00	14.49	17.00	0.00	24.00	39.43	6.28
182					分	1,232.00	969.00	263.00	19,355.00	19.97	30.00	0.00	45.00	188.52	13.73
183	訪問入浴介護を利用できる時間	平日	開始		時	1,232.00	1,231.00	1.00	10,347.00	8.41	8.00	0.00	14.00	0.93	0.96
184					分	1,232.00	1,219.00	13.00	20,605.00	16.90	30.00	0.00	50.00	228.70	15.12
185			終了		時	1,232.00	1,230.00	2.00	21,081.00	17.14	17.00	0.00	24.00	1.73	1.32
186					分	1,232.00	1,219.00	13.00	18,434.00	15.12	15.00	0.00	59.00	213.20	14.60
187		土曜	開始		時	1,232.00	1,106.00	126.00	7,470.00	6.75	8.00	0.00	13.00	11.43	3.38
188					分	1,232.00	910.00	322.00	15,405.00	16.93	30.00	0.00	50.00	226.36	15.05
189			終了		時	1,232.00	1,105.00	127.00	15,315.00	13.86	17.00	0.00	24.00	47.07	6.86
190					分	1,232.00	910.00	322.00	14,505.00	15.94	30.00	0.00	45.00	218.16	14.77
191		日曜	開始		時	1,232.00	865.00	367.00	809.00	0.94	0.00	0.00	10.00	6.88	2.62
192					分	1,232.00	281.00	951.00	1,875.00	6.67	0.00	0.00	45.00	158.06	12.57
193			終了		時	1,232.00	865.00	367.00	1,786.00	2.06	0.00	0.00	24.00	32.40	5.69
194					分	1,232.00	281.00	951.00	1,545.00	5.50	0.00	0.00	30.00	129.11	11.36
195		祝日	開始		時	1,232.00	1,170.00	62.00	8,779.00	7.50	8.00	0.00	14.00	7.29	2.70
196					分	1,232.00	1,043.00	189.00	17,910.00	17.17	30.00	0.00	50.00	224.98	15.00
197			終了		時	1,232.00	1,169.00	63.00	17,985.00	15.38	17.00	0.00	24.00	29.01	5.39
198					分	1,232.00	1,044.00	188.00	16,505.00	15.81	25.00	0.00	45.00	216.61	14.72
199	介護サービ	サービス提供体制強化加算（介護報酬の加算）の有無				1,232.00	1,228.00	4.00	151.00	0.12	0.00	0.00	1.00	0.11	0.33
200	介護サービスの利用者への提供実績	1か月の提供回数（前月の請求実績）				1,232.00	1,218.00	14.00	245,444.20	201.51	137.00	0.00	2,017.00	45,220.46	212.65
201		利用者の人数	前月の請求実績		要介護1	1,232.00	1,168.00	64.00	1,043.00	0.89	0.00	0.00	16.00	2.05	1.43
202					要介護2	1,232.00	1,190.00	42.00	3,709.00	3.12	2.00	0.00	31.00	13.48	3.67
203					要介護3	1,232.00	1,196.00	36.00	6,665.00	5.57	4.00	0.00	89.00	43.95	6.63
204					要介護4	1,232.00	1,204.00	28.00	14,159.00	11.76	8.00	0.00	120.00	161.39	12.70
205					要介護5	1,232.00	1,214.00	18.00	28,056.00	23.11	16.00	0.00	256.00	656.78	25.63
206			前年同月の請求実績		要介護1	1,232.00	1,148.00	84.00	914.00	0.80	0.00	0.00	12.00	1.76	1.33
207					要介護2	1,232.00	1,158.00	74.00	3,363.00	2.90	2.00	0.00	54.00	15.17	3.90
208					要介護3	1,232.00	1,158.00	74.00	6,440.00	5.56	4.00	0.00	55.00	39.02	6.25
209					要介護4	1,232.00	1,164.00	68.00	13,652.00	11.73	8.00	0.00	123.00	170.93	13.07
210					要介護5	1,232.00	1,168.00	64.00	27,355.00	23.42	15.00	0.00	295.00	734.71	27.11
211	介護サービスを提供する事業所、設備等の状況－使用している入浴車輌の台数					1,232.00	1,232.00	0.00	2,650.00	2.15	2.00	0.00	15.00	2.34	1.53
212	苦情窓口	対応時間帯	平日	開始	時	1,232.00	1,221.00	11.00	8,783.00	7.19	8.00	0.00	24.00	8.88	2.98
213					分	1,232.00	1,214.00	18.00	19,765.00	16.28	30.00	0.00	50.00	232.19	15.24
214				終了	時	1,232.00	1,224.00	8.00	22,314.00	18.23	17.00	0.00	24.00	6.64	2.58
215					分	1,232.00	1,216.00	16.00	15,999.00	13.16	0.00	0.00	59.00	198.96	14.11
216			土曜	開始	時	1,232.00	811.00	421.00	4,983.00	6.14	8.00	0.00	24.00	13.84	3.72
217					分	1,232.00	801.00	431.00	11,780.00	14.71	0.00	0.00	45.00	227.66	15.09
218				終了	時	1,232.00	814.00	418.00	14,444.00	17.74	17.00	0.00	24.00	26.06	5.11
219					分	1,232.00	803.00	429.00	10,579.00	13.17	0.00	0.00	59.00	215.45	14.68
220			日曜	開始	時	1,232.00	382.00	850.00	1,125.00	2.95	0.00	0.00	24.00	16.61	4.08
221					分	1,232.00	372.00	860.00	2,820.00	7.58	0.00	0.00	45.00	169.95	13.04
222				終了	時	1,232.00	385.00	847.00	6,461.00	16.78	18.00	0.00	24.00	81.95	9.05
223					分	1,232.00	373.00	859.00	2,675.00	7.17	0.00	0.00	50.00	158.56	12.59
224			祝日	開始	時	1,232.00	891.00	341.00	5,826.00	6.54	8.00	0.00	24.00	12.19	3.49
225					分	1,232.00	886.00	346.00	13,583.00	15.33	20.00	0.00	45.00	226.27	15.04
226				終了	時	1,232.00	893.00	339.00	16,246.00	18.19	17.00	0.00	24.00	15.90	3.99
227					分	1,232.00	887.00	345.00	12,064.00	13.60	0.00	0.00	59.00	214.91	14.66
228	賠償すべき事故が発生したときの対応の仕組み		損害賠償保険の加入の有無			1,232.00	1,232.00	0.00	1,218.00	0.99	1.00	0.00	1.00	0.01	0.11
229	利用者の意見等を把握する取組状況の有無					1,232.00	1,227.00	5.00	659.00	0.54	1.00	0.00	1.00	0.25	0.50
230	利用者の意見等を把握する取組状況		当該結果の開示状況の有無			1,232.00	1,157.00	75.00	436.00	0.38	0.00	0.00	1.00	0.23	0.48
231	第三者による評価の実施状況の有無					1,232.00	1,228.00	4.00	80.00	0.07	0.00	0.00	1.00	0.06	0.25
232	第三者による評価の実施状況		実施年月日（直近）			1,232.00	85.00	1,147.00	3,384,383.00	2009/1/3	2010/7/31	2000/1/1	2011/11/24	1,083,985.49	1,041.15
233			当該結果の開示状況の有無			1,232.00	1,029.00	203.00	80.00	0.08	0.00	0.00	1.00	0.07	0.27
234	キャンセル料の徴収状況の有無					1,232.00	1,232.00	0.00	642.00	0.52	1.00	0.00	1.00	0.25	0.50

＜表頭で示される項目について＞

データ数	集計に使用した総データ件数を示す。
数値	使用したデータの内、数値で入力されたデータの数を示す。
非数値	使用したデータの内、数値以外の文字を含むデータの数を示す。
合計	数値で入力されたデータの合計を示す。
平均	数値で入力されたデータの平均を示す。
中央値	数値で入力されたデータの中央値を示す。
最小値	数値で入力されたデータの最小値を示す。
最大値	数値で入力されたデータの最大値を示す。
分散	数値で入力されたデータの分散を示す。
標準偏差	数値で入力されたデータの標準偏差を示す。

＜法人等の種類について＞

法人等の種類は、下記の値で示す。

法人等の種類	社会福祉法人（社協以外）	社会福祉法人（社協）	医療法人	社団・財団	営利法人	NPO	農協	生協	その他法人	地方公共団体（都道府県）	地方公共団体（市町村）	地方公共団体（広域連合・一部事務組合等）	その他
対応する値	1	2	3	4	5	6	7	8	9	10	11	12	99

＜有無で示される項目について＞

無＝0、有＝1で示している。

平成23年度　基本情報集計
訪問看護　　介護サービスコード　130

No.	項目名称					データ数	数値	非数値	合計	平均	中央値	最小値	最大値	分散	標準偏差
1	記入年月日					3,549.00	3,548.00	1.00	145,208,099.00	2012/1/18	2011/9/14	2001/8/10	3011/10/7	38,372,138.55	6,194.52
2	法人等の種類					3,549.00	3,549.00	0.00	24,176.00	6.81	4.00	1.00	99.00	240.61	15.51
3	法人等のホームページアドレスの有無					3,549.00	3,549.00	0.00	2,713.00	0.76	1.00	0.00	1.00	0.18	0.42
4	法人等の設立年月日					3,549.00	3,528.00	21.00	110,497,189.00	1985/9/30	1992/7/15	1900/1/1	2012/3/31	59,822,988.57	7,734.53
5	法人等が実施するサービス	サービスの有無	訪問介護			3,549.00	3,549.00	0.00	1,297.00	0.37	0.00	0.00	1.00	0.23	0.48
6			訪問入浴介護			3,549.00	3,549.00	0.00	186.00	0.05	0.00	0.00	1.00	0.05	0.22
7			訪問看護			3,549.00	3,549.00	0.00	3,309.00	0.93	1.00	0.00	1.00	0.06	0.25
8			訪問リハビリテーション			3,549.00	3,549.00	0.00	907.00	0.26	0.00	0.00	1.00	0.19	0.44
9			居宅療養管理指導			3,549.00	3,549.00	0.00	1,514.00	0.43	0.00	0.00	1.00	0.24	0.49
10			通所介護			3,549.00	3,549.00	0.00	1,050.00	0.30	0.00	0.00	1.00	0.21	0.46
11			通所リハビリテーション			3,549.00	3,549.00	0.00	1,281.00	0.36	0.00	0.00	1.00	0.23	0.48
12			短期入所生活介護			3,549.00	3,549.00	0.00	340.00	0.10	0.00	0.00	1.00	0.09	0.29
13			短期入所療養介護			3,549.00	3,549.00	0.00	955.00	0.27	0.00	0.00	1.00	0.20	0.44
14			特定施設入居者生活介護			3,549.00	3,549.00	0.00	141.00	0.04	0.00	0.00	1.00	0.04	0.20
15			福祉用具貸与			3,549.00	3,549.00	0.00	290.00	0.08	0.00	0.00	1.00	0.08	0.27
16			特定福祉用具販売			3,549.00	3,549.00	0.00	244.00	0.07	0.00	0.00	1.00	0.06	0.25
17			夜間対応型訪問介護			3,549.00	3,549.00	0.00	43.00	0.01	0.00	0.00	1.00	0.01	0.11
18			認知症対応型通所介護			3,549.00	3,549.00	0.00	290.00	0.08	0.00	0.00	1.00	0.08	0.27
19			小規模多機能型居宅介護			3,549.00	3,549.00	0.00	257.00	0.07	0.00	0.00	1.00	0.07	0.26
20			認知症対応型共同生活介護			3,549.00	3,549.00	0.00	438.00	0.12	0.00	0.00	1.00	0.11	0.33
21			地域密着型特定施設入居者生活介護			3,549.00	3,549.00	0.00	24.00	0.01	0.00	0.00	1.00	0.01	0.08
22			地域密着型介護老人福祉施設入所者生活介護			3,549.00	3,549.00	0.00	20.00	0.01	0.00	0.00	1.00	0.01	0.07
23			居宅介護支援			3,549.00	3,549.00	0.00	2,585.00	0.73	1.00	0.00	1.00	0.20	0.44
24			介護予防訪問介護			3,549.00	3,549.00	0.00	1,266.00	0.36	0.00	0.00	1.00	0.23	0.48
25			介護予防訪問入浴介護			3,549.00	3,549.00	0.00	177.00	0.05	0.00	0.00	1.00	0.05	0.22
26			介護予防訪問看護			3,549.00	3,549.00	0.00	3,278.00	0.92	1.00	0.00	1.00	0.07	0.27
27			介護予防訪問リハビリテーション			3,549.00	3,549.00	0.00	829.00	0.23	0.00	0.00	1.00	0.18	0.42
28			介護予防居宅療養管理指導			3,549.00	3,549.00	0.00	1,328.00	0.37	0.00	0.00	1.00	0.23	0.48
29			介護予防通所介護			3,549.00	3,549.00	0.00	980.00	0.28	0.00	0.00	1.00	0.20	0.45
30			介護予防通所リハビリテーション			3,549.00	3,549.00	0.00	1,232.00	0.35	0.00	0.00	1.00	0.23	0.48
31			介護予防短期入所生活介護			3,549.00	3,549.00	0.00	318.00	0.09	0.00	0.00	1.00	0.08	0.29
32			介護予防短期入所療養介護			3,549.00	3,549.00	0.00	895.00	0.25	0.00	0.00	1.00	0.19	0.43
33			介護予防特定施設入居者生活介護			3,549.00	3,549.00	0.00	129.00	0.04	0.00	0.00	1.00	0.04	0.19
34			介護予防福祉用具貸与			3,549.00	3,549.00	0.00	284.00	0.08	0.00	0.00	1.00	0.07	0.27
35			特定介護予防福祉用具販売			3,549.00	3,549.00	0.00	239.00	0.07	0.00	0.00	1.00	0.06	0.25
36			介護予防認知症対応型通所介護			3,549.00	3,549.00	0.00	269.00	0.08	0.00	0.00	1.00	0.07	0.26
37			介護予防小規模多機能型居宅介護			3,549.00	3,549.00	0.00	205.00	0.06	0.00	0.00	1.00	0.05	0.23
38			介護予防認知症対応型共同生活介護			3,549.00	3,549.00	0.00	387.00	0.11	0.00	0.00	1.00	0.10	0.31
39			介護予防支援			3,549.00	3,549.00	0.00	1,286.00	0.36	0.00	0.00	1.00	0.23	0.48
40			介護老人福祉施設			3,549.00	3,549.00	0.00	218.00	0.06	0.00	0.00	1.00	0.06	0.24
41			介護老人保健施設			3,549.00	3,549.00	0.00	870.00	0.25	0.00	0.00	1.00	0.19	0.43
42			介護療養型医療施設			3,549.00	3,549.00	0.00	361.00	0.10	0.00	0.00	1.00	0.09	0.30
43		事業所等の数	訪問介護			3,549.00	1,468.00	2,081.00	3,940.00	2.68	1.00	0.00	80.00	31.11	5.58
44			訪問入浴介護			3,549.00	494.00	3,055.00	618.00	1.25	0.00	0.00	22.00	10.61	3.26
45			訪問看護			3,549.00	3,131.00	418.00	9,645.00	3.08	1.00	0.00	58.00	60.54	7.78
46			訪問リハビリテーション			3,549.00	1,094.00	2,455.00	1,368.00	1.25	1.00	0.00	14.00	2.56	1.60
47			居宅療養管理指導			3,549.00	1,584.00	1,965.00	3,696.00	2.33	1.00	0.00	55.00	11.60	3.41
48			通所介護			3,549.00	1,249.00	2,300.00	2,782.00	2.23	1.00	0.00	31.00	12.79	3.58
49			通所リハビリテーション			3,549.00	1,444.00	2,105.00	2,269.00	1.57	1.00	0.00	10.00	2.36	1.54
50			短期入所生活介護			3,549.00	621.00	2,928.00	644.00	1.04	1.00	0.00	8.00	1.99	1.41
51			短期入所療養介護			3,549.00	1,152.00	2,397.00	1,462.00	1.27	1.00	0.00	9.00	1.63	1.28
52			特定施設入居者生活介護			3,549.00	461.00	3,088.00	268.00	0.58	0.00	0.00	20.00	2.63	1.62
53			福祉用具貸与			3,549.00	581.00	2,968.00	415.00	0.71	0.00	0.00	7.00	1.21	1.10
54			特定福祉用具販売			3,549.00	540.00	3,009.00	367.00	0.68	0.00	0.00	7.00	1.30	1.14
55			夜間対応型訪問介護			3,549.00	368.00	3,181.00	74.00	0.20	0.00	0.00	19.00	1.32	1.15
56			認知症対応型通所介護			3,549.00	574.00	2,975.00	547.00	0.95	0.00	0.00	7.00	2.11	1.45
57			小規模多機能型居宅介護			3,549.00	559.00	2,990.00	422.00	0.75	0.00	0.00	8.00	1.31	1.15
58			認知症対応型共同生活介護			3,549.00	707.00	2,842.00	1,179.00	1.67	1.00	0.00	70.00	18.13	4.26
59			地域密着型特定施設入居者生活介護			3,549.00	349.00	3,200.00	29.00	0.08	0.00	0.00	3.00	0.12	0.35
60			地域密着型介護老人福祉施設入所者生活介護			3,549.00	344.00	3,205.00	36.00	0.10	0.00	0.00	5.00	0.32	0.57
61			居宅介護支援			3,549.00	2,533.00	1,016.00	9,997.00	3.95	1.00	0.00	57.00	73.61	8.58
62			介護予防訪問介護			3,549.00	1,427.00	2,122.00	3,881.00	2.72	1.00	0.00	80.00	32.84	5.73
63			介護予防訪問入浴介護			3,549.00	485.00	3,064.00	614.00	1.27	0.00	0.00	22.00	10.92	3.30
64			介護予防訪問看護			3,549.00	3,035.00	514.00	9,375.00	3.09	1.00	0.00	58.00	61.99	7.87
65			介護予防訪問リハビリテーション			3,549.00	1,032.00	2,517.00	1,230.00	1.19	1.00	0.00	14.00	2.47	1.57
66			介護予防居宅療養管理指導			3,549.00	1,429.00	2,120.00	3,093.00	2.16	1.00	0.00	23.00	9.07	3.01
67			介護予防通所介護			3,549.00	1,198.00	2,351.00	2,663.00	2.22	1.00	0.00	31.00	13.22	3.64
68			介護予防通所リハビリテーション			3,549.00	1,402.00	2,147.00	2,178.00	1.55	1.00	0.00	10.00	2.38	1.54
69			介護予防短期入所生活介護			3,549.00	600.00	2,949.00	606.00	1.01	1.00	0.00	8.00	2.07	1.44
70			介護予防短期入所療養介護			3,549.00	1,112.00	2,437.00	1,398.00	1.26	1.00	0.00	9.00	1.71	1.31
71			介護予防特定施設入居者生活介護			3,549.00	452.00	3,097.00	256.00	0.57	0.00	0.00	20.00	2.68	1.64
72			介護予防福祉用具貸与			3,549.00	577.00	2,972.00	408.00	0.71	0.00	0.00	7.00	1.22	1.10
73			特定介護予防福祉用具販売			3,549.00	539.00	3,010.00	360.00	0.67	0.00	0.00	7.00	1.28	1.13
74			介護予防認知症対応型通所介護			3,549.00	554.00	2,995.00	510.00	0.92	0.00	0.00	7.00	2.13	1.46
75			介護予防小規模多機能型居宅介護			3,549.00	516.00	3,033.00	322.00	0.62	0.00	0.00	8.00	1.16	1.08
76			介護予防認知症対応型共同生活介護			3,549.00	669.00	2,880.00	1,095.00	1.64	1.00	0.00	70.00	19.04	4.36
77			介護予防支援			3,549.00	1,432.00	2,117.00	2,587.00	1.81	1.00	0.00	27.00	8.42	2.90
78			介護老人福祉施設			3,549.00	502.00	3,047.00	413.00	0.82	0.00	0.00	31.00	3.28	1.81
79			介護老人保健施設			3,549.00	1,077.00	2,472.00	1,249.00	1.16	1.00	0.00	8.00	1.32	1.15
80			介護療養型医療施設			3,549.00	643.00	2,906.00	406.00	0.63	1.00	0.00	6.00	0.50	0.71
81	事業の開始(予定)年月日					3,549.00	3,549.00	0.00	132,782,193.00	2002/6/6	2000/6/1	1937/4/1	2012/4/1	4,713,761.93	2,171.12
82	指定の年月日					3,549.00	3,549.00	0.00	133,784,702.00	2003/3/16	2000/12/1	1969/12/1	2012/4/1	3,241,032.89	1,800.29
83	指定の更新年月日(直近)					3,549.00	2,549.00	1,000.00	100,865,247.00	2008/5/2	2008/4/1	1990/3/20	2030/1/31	1,310,636.40	1,144.83
84	介護保険法第71条に規定する訪問看護のみなし指定					3,549.00	3,549.00	0.00	1,466.00	0.41	0.00	0.00	1.00	0.24	0.49
85	生活保護法第54条の2に規定する介護機関の指定の有無					3,549.00	3,549.00	0.00	3,350.00	0.94	1.00	0.00	1.00	0.05	0.23
86	指定訪問看護ステーションの従業者の職種別実人数	保健師	常勤	専従		3,549.00	3,546.00	3.00	228.00	0.06	0.00	0.00	7.00	0.10	0.32
87				非専従		3,549.00	3,545.00	4.00	129.00	0.04	0.00	0.00	4.00	0.05	0.22
88			非常勤	専従		3,549.00	3,546.00	3.00	93.00	0.03	0.00	0.00	4.00	0.03	0.18
89				非専従		3,549.00	3,545.00	4.00	44.30	0.01	0.00	0.00	3.00	0.01	0.12
90			常勤換算人数			3,549.00	3,514.00	35.00	366.16	0.10	0.00	0.00	7.00	0.17	0.42
91		看護師	常勤	専従		3,549.00	3,548.00	1.00	7,420.00	2.09	2.00	0.00	49.00	4.68	2.16
92				非専従		3,549.00	3,545.00	4.00	2,950.50	0.83	0.00	0.00	20.00	2.04	1.43
93			非常勤	専従		3,549.00	3,547.00	2.00	5,823.60	1.64	1.00	0.00	65.00	7.76	2.78
94				非専従		3,549.00	3,545.00	4.00	1,700.30	0.48	0.00	0.00	16.00	2.02	1.42
95			常勤換算人数			3,549.00	3,535.00	14.00	12,483.40	3.53	3.03	0.00	69.00	8.12	2.85
96		准看護師	常勤	専従		3,549.00	3,548.00	1.00	868.00	0.24	0.00	0.00	29.00	0.65	0.81
97				非専従		3,549.00	3,545.00	4.00	201.80	0.06	0.00	0.00	6.00	0.12	0.35
98			非常勤	専従		3,549.00	3,545.00	4.00	712.90	0.20	0.00	0.00	29.00	0.61	0.78
99				非専従		3,549.00	3,545.00	4.00	214.00	0.06	0.00	0.00	7.00	0.11	0.34
100			常勤換算人数			3,549.00	3,518.00	31.00	1,284.94	0.37	0.00	0.00	13.20	0.64	0.80
101		助産師	常勤	専従		3,549.00	3,545.00	4.00	1.00	0.00	0.00	0.00	1.00	0.00	0.02
102				非専従		3,549.00	3,545.00	4.00	2.00	0.00	0.00	0.00	1.00	0.00	0.02
103			非常勤	専従		3,549.00	3,545.00	4.00	6.00	0.00	0.00	0.00	1.00	0.00	0.04
104				非専従		3,549.00	3,545.00	4.00	3.00	0.00	0.00	0.00	1.00	0.00	0.03
105			常勤換算人数			3,549.00	3,509.00	40.00	776.75	0.22	0.00	0.00	770.00	168.92	13.00
106		理学療法士	常勤	専従		3,549.00	3,546.00	3.00	1,003.00	0.28	0.00	0.00	12.00	0.85	0.92
107				非専従		3,549.00	3,546.00	3.00	766.80	0.22	0.00	0.00	13.00	0.62	0.79
108			非常勤	専従		3,549.00	3,545.00	4.00	1,127.50	0.32	0.00	0.00	20.00	1.30	1.14
109				非専従		3,549.00	3,547.00	2.00	629.00	0.18	0.00	0.00	10.00	0.52	0.72
110			常勤換算人数			3,549.00	3,524.00	25.00	1,644.58	0.47	0.00	0.00	14.00	1.30	1.14
111		作業療法士	常勤	専従		3,549.00	3,547.00	2.00	491.00	0.14	0.00	0.00	7.00	0.31	0.56
112				非専従		3,549.00	3,546.00	3.00	394.70	0.11	0.00	0.00	5.00	0.22	0.47
113			非常勤	専従		3,549.00	3,545.00	4.00	492.50	0.14	0.00	0.00	9.00	0.28	0.53
114				非専従		3,549.00	3,546.00	3.00	229.00	0.06	0.00	0.00	4.00	0.11	0.33
115			常勤換算人数			3,549.00	3,524.00	25.00	807.68	0.23	0.00	0.00	8.10	0.46	0.67
116		言語聴覚士	常勤	専従		3,549.00	3,546.00	3.00	49.20	0.01	0.00	0.00	2.00	0.02	0.13
117				非専従		3,549.00	3,545.00	4.00	86.00	0.02	0.00	0.00	3.00	0.03	0.17
118			非常勤	専従		3,549.00	3,545.00	4.00	100.00	0.03	0.00	0.00	3.00	0.04	0.21
119				非専従		3,549.00	3,545.00	4.00	58.00	0.02	0.00	0.00	2.00	0.02	0.14
120			常勤換算人数			3,549.00	3,509.00	40.00	93.93	0.03	0.00	0.00	2.80	0.02	0.15
121		事務員	常勤	専従		3,549.00	3,545.00	4.00	608.00	0.17	0.00	0.00	27.00	0.46	0.68
122				非専従		3,549.00	3,547.00	2.00	604.80	0.17	0.00	0.00	12.00	0.23	0.48
123			非常勤	専従		3,549.00	3,545.00	4.00	661.20	0.19	0.00	0.00	8.00	0.22	0.47
124				非専従		3,549.00	3,545.00	4.00	355.80	0.10	0.00	0.00	4.00	0.13	0.35
125			常勤換算人数			3,549.00	3,526.00	23.00	1,284.98	0.36	0.00	0.00	31.80	0.58	0.76

126	病院又は診療所である指定訪問看護事業所の従業者の職種別実人数	その他の従業者		常勤	専従	3,549.00	3,545.00	4.00	238.00	0.07	0.00	0.00	89.00	3.64	1.91
127					非専従	3,549.00	3,545.00	4.00	45.50	0.01	0.00	0.00	7.00	0.03	0.17
128				非常勤	専従	3,549.00	3,545.00	4.00	83.00	0.02	0.00	0.00	42.00	0.54	0.73
129					非専従	3,549.00	3,545.00	4.00	34.00	0.01	0.00	0.00	6.00	0.03	0.16
130			常勤換算人数			3,549.00	3,509.00	40.00	201.85	0.06	0.00	0.00	94.90	2.63	1.62
131		保健師		常勤	専従	3,549.00	3,526.00	23.00	371.00	0.11	0.00	0.00	126.00	5.57	2.36
132					非専従	3,549.00	3,526.00	23.00	26.00	0.01	0.00	0.00	20.00	0.12	0.34
133				非常勤	専従	3,549.00	3,526.00	23.00	14.00	0.00	0.00	0.00	4.00	0.01	0.10
134					非専従	3,549.00	3,526.00	23.00	5.00	0.00	0.00	0.00	2.00	0.00	0.04
135			常勤換算人数			3,549.00	3,481.00	68.00	244.40	0.07	0.00	0.00	39.60	1.18	1.09
136			うち指定訪問看護の従業者数	常勤	専従	3,549.00	3,446.00	103.00	13.00	0.00	0.00	0.00	3.00	0.01	0.08
137					非専従	3,549.00	3,444.00	105.00	9.00	0.00	0.00	0.00	2.00	0.00	0.06
138				非常勤	専従	3,549.00	3,445.00	104.00	1.00	0.00	0.00	0.00	1.00	0.00	0.02
139					非専従	3,549.00	3,445.00	104.00	3.00	0.00	0.00	0.00	2.00	0.00	0.04
140				常勤換算人数		3,549.00	3,399.00	150.00	16.70	0.00	0.00	0.00	2.70	0.01	0.08
141		看護師		常勤	専従	3,549.00	3,529.00	20.00	19,248.00	5.45	0.00	0.00	1,060.00	1,402.31	37.45
142					非専従	3,549.00	3,528.00	21.00	823.20	0.23	0.00	0.00	406.00	49.11	7.01
143				非常勤	専従	3,549.00	3,528.00	21.00	2,403.60	0.68	0.00	0.00	52.00	14.54	3.81
144					非専従	3,549.00	3,527.00	22.00	390.40	0.11	0.00	0.00	102.00	4.10	2.03
145			常勤換算人数			3,549.00	3,485.00	64.00	16,143.03	4.63	0.00	0.00	595.90	910.26	30.17
146			うち指定訪問看護の従業者数	常勤	専従	3,549.00	3,442.00	107.00	450.50	0.13	0.00	0.00	7.00	0.32	0.57
147					非専従	3,549.00	3,441.00	108.00	307.00	0.09	0.00	0.00	13.00	0.28	0.53
148				非常勤	専従	3,549.00	3,444.00	105.00	174.50	0.05	0.00	0.00	10.00	0.17	0.41
149					非専従	3,549.00	3,441.00	108.00	110.30	0.03	0.00	0.00	10.00	0.09	0.30
150				常勤換算人数		3,549.00	3,398.00	151.00	752.72	0.22	0.00	0.00	8.00	0.64	0.80
151		准看護師		常勤	専従	3,549.00	3,529.00	20.00	3,368.50	0.95	0.00	0.00	62.00	19.98	4.47
152					非専従	3,549.00	3,526.00	23.00	246.00	0.07	0.00	0.00	31.00	0.98	0.99
153				非常勤	専従	3,549.00	3,528.00	21.00	1,022.90	0.29	0.00	0.00	27.00	2.55	1.60
154					非専従	3,549.00	3,526.00	23.00	146.00	0.04	0.00	0.00	21.00	0.32	0.56
155			常勤換算人数			3,549.00	3,486.00	63.00	3,753.88	1.08	0.00	0.00	68.99	24.77	4.98
156			うち指定訪問看護の従業者数	常勤	専従	3,549.00	3,438.00	111.00	94.00	0.03	0.00	0.00	5.00	0.06	0.25
157					非専従	3,549.00	3,438.00	111.00	86.00	0.03	0.00	0.00	6.00	0.07	0.27
158				非常勤	専従	3,549.00	3,437.00	112.00	44.00	0.01	0.00	0.00	7.00	0.04	0.19
159					非専従	3,549.00	3,435.00	114.00	26.00	0.01	0.00	0.00	2.00	0.01	0.10
160				常勤換算人数		3,549.00	3,393.00	156.00	163.85	0.05	0.00	0.00	6.00	0.11	0.33
161		事務員		常勤	専従	3,549.00	3,529.00	20.00	5,564.90	1.58	0.00	0.00	204.00	82.85	9.10
162					非専従	3,549.00	3,526.00	23.00	429.00	0.12	0.00	0.00	171.00	9.47	3.08
163				非常勤	専従	3,549.00	3,526.00	23.00	1,188.30	0.34	0.00	0.00	61.00	6.08	2.47
164					非専従	3,549.00	3,526.00	23.00	105.00	0.03	0.00	0.00	15.00	0.18	0.43
165			常勤換算人数			3,549.00	3,486.00	63.00	5,580.69	1.60	0.00	0.00	189.30	85.16	9.23
166			うち指定訪問看護の従業者数	常勤	専従	3,549.00	3,435.00	114.00	32.50	0.01	0.00	0.00	7.00	0.03	0.18
167					非専従	3,549.00	3,435.00	114.00	94.00	0.03	0.00	0.00	6.00	0.05	0.23
168				非常勤	専従	3,549.00	3,437.00	112.00	23.00	0.01	0.00	0.00	5.00	0.02	0.13
169					非専従	3,549.00	3,436.00	113.00	16.10	0.00	0.00	0.00	3.00	0.01	0.09
170				常勤換算人数		3,549.00	3,387.00	162.00	88.90	0.03	0.00	0.00	9.00	0.06	0.25
171		その他の従業者		常勤	専従	3,549.00	3,529.00	20.00	17,722.50	5.02	0.00	0.00	998.00	992.84	31.51
172					非専従	3,549.00	3,526.00	23.00	858.00	0.24	0.00	0.00	345.00	40.41	6.36
173				非常勤	専従	3,549.00	3,528.00	21.00	5,014.90	1.42	0.00	0.00	191.00	85.82	9.26
174					非専従	3,549.00	3,526.00	23.00	458.00	0.13	0.00	0.00	132.00	8.09	2.84
175			常勤換算人数			3,549.00	3,485.00	64.00	16,576.82	4.76	0.00	0.00	439.60	736.96	27.15
176			うち指定訪問看護の従業者数	常勤	専従	3,549.00	3,444.00	105.00	37.40	0.01	0.00	0.00	30.40	0.28	0.53
177					非専従	3,549.00	3,444.00	105.00	47.00	0.01	0.00	0.00	18.00	0.13	0.36
178				非常勤	専従	3,549.00	3,443.00	106.00	15.00	0.00	0.00	0.00	3.00	0.01	0.09
179					非専従	3,549.00	3,444.00	105.00	11.00	0.00	0.00	0.00	5.00	0.01	0.09
180				常勤換算人数		3,549.00	3,397.00	152.00	130.55	0.04	0.00	0.00	50.00	1.17	1.08
181	1週間のうち、常勤の従業者が勤務すべき時間数					3,549.00	3,545.00	4.00	134,993.45	38.08	40.00	0.00	1,400.00	723.06	26.89
182	管理者の他の職務との兼務の有無					3,549.00	3,549.00	0.00	2,292.00	0.65	1.00	0.00	1.00	0.23	0.48
183	管理者が有している当該報告に係る介護サービスに係る資格等の有無					3,549.00	3,549.00	0.00	2,978.00	0.84	1.00	0.00	1.00	0.14	0.37
184	保健師、看護師及び准看護師1人当たりの1か月のサービス提供時間数					3,549.00	3,404.00	145.00	269,537.66	79.18	50.00	0.00	5,582.00	52,177.81	228.42
185	業務に従事した経験年数等	保健師・看護師	前年度1年間の採用者数		常勤	3,549.00	3,321.00	228.00	1,667.00	0.50	0.00	0.00	10.00	0.87	0.93
186					非常勤	3,549.00	3,302.00	247.00	1,780.00	0.54	0.00	0.00	18.00	1.35	1.16
187			前年度1年間の退職者数		常勤	3,549.00	3,294.00	255.00	1,187.00	0.36	0.00	0.00	7.00	0.51	0.72
188					非常勤	3,549.00	3,281.00	268.00	1,207.50	0.37	0.00	0.00	17.00	0.71	0.84
189			1年未満の者の人数		常勤	3,549.00	3,546.00	3.00	1,434.00	0.40	0.00	0.00	14.00	0.65	0.80
190					非常勤	3,549.00	3,546.00	3.00	1,402.00	0.40	0.00	0.00	17.00	0.79	0.89
191			1年～3年未満の者の人数		常勤	3,549.00	3,547.00	2.00	1,928.50	0.54	0.00	0.00	10.00	0.79	0.89
192					非常勤	3,549.00	3,546.00	3.00	1,790.60	0.50	0.00	0.00	13.00	0.97	0.98
193			3年～5年未満の者の人数		常勤	3,549.00	3,546.00	3.00	1,706.00	0.48	0.00	0.00	8.00	0.67	0.82
194					非常勤	3,549.00	3,545.00	4.00	1,296.00	0.37	0.00	0.00	12.00	0.67	0.82
195			5年～10年未満の者の人数		常勤	3,549.00	3,547.00	2.00	2,824.40	0.80	0.00	0.00	11.00	1.16	1.08
196					非常勤	3,549.00	3,546.00	3.00	1,828.00	0.52	0.00	0.00	19.00	1.23	1.11
197			10年以上の者の人数		常勤	3,549.00	3,548.00	1.00	3,517.50	0.99	1.00	0.00	12.00	1.86	1.36
198					非常勤	3,549.00	3,546.00	3.00	1,579.00	0.45	0.00	0.00	30.00	1.69	1.30
199		准看護師	前年度1年間の採用者数		常勤	3,549.00	3,260.00	289.00	225.00	0.07	0.00	0.00	9.00	0.13	0.36
200					非常勤	3,549.00	3,261.00	288.00	275.00	0.08	0.00	0.00	11.00	0.18	0.43
201			前年度1年間の退職者数		常勤	3,549.00	3,250.00	299.00	178.00	0.05	0.00	0.00	5.00	0.08	0.29
202					非常勤	3,549.00	3,248.00	301.00	242.00	0.07	0.00	0.00	9.00	0.13	0.36
203			1年未満の者の人数		常勤	3,549.00	3,545.00	4.00	237.00	0.07	0.00	0.00	19.00	0.19	0.43
204					非常勤	3,549.00	3,545.00	4.00	219.00	0.06	0.00	0.00	7.00	0.11	0.33
205			1年～3年未満の者の人数		常勤	3,549.00	3,546.00	3.00	216.00	0.06	0.00	0.00	6.00	0.09	0.31
206					非常勤	3,549.00	3,545.00	4.00	223.00	0.06	0.00	0.00	11.00	0.12	0.35
207			3年～5年未満の者の人数		常勤	3,549.00	3,545.00	4.00	149.00	0.04	0.00	0.00	6.00	0.05	0.23
208					非常勤	3,549.00	3,545.00	4.00	147.00	0.04	0.00	0.00	13.00	0.10	0.31
209			5年～10年未満の者の人数		常勤	3,549.00	3,546.00	3.00	282.00	0.08	0.00	0.00	8.00	0.13	0.37
210					非常勤	3,549.00	3,545.00	4.00	195.00	0.06	0.00	0.00	3.00	0.08	0.28
211			10年以上の者の人数		常勤	3,549.00	3,547.00	2.00	382.00	0.11	0.00	0.00	5.00	0.19	0.43
212					非常勤	3,549.00	3,545.00	4.00	231.00	0.07	0.00	0.00	7.00	0.11	0.34
213	従業者の健康診断の実施の有無					3,549.00	3,510.00	39.00	3,351.00	0.95	1.00	0.00	1.00	0.04	0.21
214	事業所の営業時間	平日	開始		時	3,549.00	3,545.00	4.00	30,025.00	8.47	8.00	0.00	16.00	0.53	0.73
215					分	3,549.00	3,523.00	26.00	56,480.00	16.03	0.00	0.00	55.00	276.48	16.63
216			終了		時	3,549.00	3,545.00	4.00	60,740.00	17.13	17.00	0.00	24.00	0.82	0.91
217					分	3,549.00	3,524.00	25.00	39,657.00	11.25	0.00	0.00	59.00	207.84	14.42
218		土曜	開始		時	3,549.00	3,005.00	544.00	15,673.00	5.22	8.00	0.00	10.00	17.03	4.13
219					分	3,549.00	1,949.00	1,600.00	32,040.00	16.44	30.00	0.00	55.00	277.26	16.65
220			終了		時	3,549.00	3,005.00	544.00	27,419.00	9.12	12.00	0.00	24.00	55.15	7.43
221					分	3,549.00	1,953.00	1,596.00	25,644.00	13.13	0.00	0.00	59.00	237.76	15.42
222		日曜	開始		時	3,549.00	2,540.00	1,009.00	1,457.00	0.57	0.00	0.00	10.00	4.58	2.14
223					分	3,549.00	353.00	3,196.00	2,035.00	5.76	0.00	0.00	50.00	154.94	12.45
224			終了		時	3,549.00	2,542.00	1,007.00	3,111.00	1.22	0.00	0.00	24.00	20.10	4.48
225					分	3,549.00	353.00	3,196.00	1,629.00	4.61	0.00	0.00	59.00	129.08	11.36
226		祝日	開始		時	3,549.00	2,692.00	857.00	4,771.00	1.77	0.00	0.00	18.00	12.00	3.46
227					分	3,549.00	701.00	2,848.00	8,550.00	12.20	0.00	0.00	50.00	240.04	15.49
228			終了		時	3,549.00	2,694.00	855.00	9,852.00	3.66	0.00	0.00	24.00	50.24	7.09
229					分	3,549.00	702.00	2,847.00	7,354.00	10.48	0.00	0.00	59.00	213.06	14.60
230	事業所の営業時間	24時間の電話相談の対応の有無				3,549.00	3,549.00	0.00	3,080.00	0.87	1.00	0.00	1.00	0.11	0.34
231		急な病状の変化があった場合の訪問看護の対応の有無				3,549.00	3,549.00	0.00	3,103.00	0.87	1.00	0.00	1.00	0.11	0.33
232	訪問看護を利用できる時間	平日	開始		時	3,549.00	3,538.00	11.00	29,259.00	8.27	9.00	0.00	14.00	2.97	1.72
233					分	3,549.00	3,502.00	47.00	46,005.00	13.14	0.00	0.00	55.00	258.76	16.09
234			終了		時	3,549.00	3,538.00	11.00	60,966.00	17.23	17.00	0.00	24.00	3.34	1.83
235					分	3,549.00	3,501.00	48.00	34,971.00	9.99	0.00	0.00	59.00	203.74	14.27
236		土曜	開始		時	3,549.00	3,030.00	519.00	15,422.00	5.09	8.00	0.00	14.00	17.77	4.22
237					分	3,549.00	1,991.00	1,558.00	26,505.00	13.31	0.00	0.00	55.00	260.59	16.14
238			終了		時	3,549.00	3,032.00	517.00	29,312.00	9.67	12.00	0.00	24.00	61.14	7.82
239					分	3,549.00	1,991.00	1,558.00	22,902.00	11.50	0.00	0.00	59.00	235.68	15.35
240		日曜	開始		時	3,549.00	2,595.00	954.00	1,860.00	0.72	0.00	0.00	10.00	5.61	2.37
241					分	3,549.00	489.00	3,060.00	2,470.00	5.05	0.00	0.00	50.00	138.39	11.76
242			終了		時	3,549.00	2,598.00	951.00	6,363.00	2.45	0.00	0.00	24.00	43.08	6.56
243					分	3,549.00	491.00	3,058.00	2,578.00	5.25	0.00	0.00	59.00	175.94	13.26
244		祝日	開始		時	3,549.00	2,743.00	806.00	5,023.00	1.83	0.00	0.00	10.00	12.25	3.50
245					分	3,549.00	831.00	2,718.00	8,295.00	9.98	0.00	0.00	50.00	215.61	14.68
246			終了		時	3,549.00	2,746.00	803.00	12,894.00	4.70	0.00	0.00	24.00	65.74	8.11
247					分	3,549.00	833.00	2,716.00	7,537.00	9.05	0.00	0.00	59.00	216.52	14.71
248	加算等	緊急時訪問看護の実施（介護報酬の加算）の有無				3,549.00	3,533.00	16.00	2,858.00	0.81	1.00	0.00	1.00	0.15	0.39
249		要介護利用者	経管栄養法（胃ろうを含む）の有無			3,549.00	3,549.00	0.00	3,345.00	0.94	1.00	0.00	1.00	0.05	0.23
250			在宅中心静脈栄養法（IVH）の有無			3,549.00	3,549.00	0.00	2,823.00	0.80	1.00	0.00	1.00	0.16	0.40
251			点滴・静脈注射の有無			3,549.00	3,549.00	0.00	3,257.00	0.92	1.00	0.00	1.00	0.08	0.27
252			膀胱留置カテーテルの有無			3,549.00	3,549.00	0.00	3,323.00	0.94	1.00	0.00	1.00	0.06	0.24
253			腎ろう・膀胱ろうの有無			3,549.00	3,549.00	0.00	2,800.00	0.79	1.00	0.00	1.00	0.17	0.41
254			在宅酸素療法（HOT）の有無			3,549.00	3,549.00	0.00	3,314.00	0.93	1.00	0.00	1.00	0.06	0.25

255	介護サービスの	特別な医療処置等を必の受け入	人工呼吸療法（レスピレーター、ベンチレーター）の有無		3,549.00	3,549.00	0.00	2,369.00	0.67	1.00	0.00	1.00	0.22	0.47
256			在宅自己腹膜灌流（CAPD）の有無		3,549.00	3,549.00	0.00	1,505.00	0.42	0.00	0.00	1.00	0.24	0.49
257			人工肛門（ストマ）の有無		3,549.00	3,549.00	0.00	3,083.00	0.87	1.00	0.00	1.00	0.11	0.34
258			人工膀胱の有無		3,549.00	3,549.00	0.00	2,286.00	0.64	1.00	0.00	1.00	0.23	0.48
259			気管カニューレの有無		3,549.00	3,549.00	0.00	2,871.00	0.81	1.00	0.00	1.00	0.15	0.39
260			吸引の有無		3,549.00	3,549.00	0.00	3,323.00	0.94	1.00	0.00	1.00	0.06	0.24
261			麻薬を用いた疼痛管理の有無		3,549.00	3,549.00	0.00	2,850.00	0.80	1.00	0.00	1.00	0.16	0.40
262			その他内容の有無		3,549.00	3,130.00	419.00	512.00	0.16	0.00	0.00	1.00	0.14	0.37
263		在宅での看取り（ターミナルケア）の対応の有無			3,549.00	3,549.00	0.00	2,993.00	0.84	1.00	0.00	1.00	0.13	0.36
264		サービス提供体制強化加算（介護報酬の加算）の有無			3,549.00	3,525.00	24.00	1,766.00	0.50	1.00	0.00	1.00	0.25	0.50
265	介護サービスの利用者への提供実績	訪問看護の1か月の提供時間			3,549.00	3,462.00	87.00	1,333,393.44	385.15	176.00	0.00	55,500.00	3,966,771.91	1,991.68
266		利用者の人数	前月の請求実績	要介護1	3,549.00	3,398.00	151.00	24,996.00	7.36	6.00	0.00	116.00	55.52	7.45
267				要介護2	3,549.00	3,413.00	136.00	33,449.00	9.80	7.00	0.00	102.00	95.35	9.76
268				要介護3	3,549.00	3,403.00	146.00	26,394.00	7.76	6.00	0.00	124.00	59.62	7.72
269				要介護4	3,549.00	3,420.00	129.00	28,622.00	8.37	6.00	0.00	87.00	58.72	7.66
270				要介護5	3,549.00	3,415.00	134.00	38,363.00	11.23	8.00	0.00	156.00	120.09	10.96
271			前年同月の請求実績	要介護1	3,549.00	3,294.00	255.00	21,891.00	6.65	5.00	0.00	108.00	50.63	7.12
272				要介護2	3,549.00	3,306.00	243.00	29,608.00	8.96	7.00	0.00	90.00	81.75	9.04
273				要介護3	3,549.00	3,302.00	247.00	25,723.00	7.79	6.00	0.00	115.00	60.47	7.78
274				要介護4	3,549.00	3,303.00	246.00	26,795.00	8.11	6.00	0.00	74.00	57.33	7.57
275				要介護5	3,549.00	3,307.00	242.00	36,020.00	10.89	8.00	0.00	140.00	112.27	10.60
276	訪問看護の提供実績（記入年月日の前月）	利用者数	性別	男性	3,549.00	3,435.00	114.00	73,539.00	21.41	16.00	0.00	278.00	413.18	20.33
277				女性	3,549.00	3,439.00	110.00	105,481.00	30.67	24.00	0.00	217.00	664.59	25.78
278			年齢別	10歳未満	3,549.00	3,271.00	278.00	1,552.00	0.47	0.00	0.00	67.00	4.74	2.18
279				10歳代	3,549.00	3,269.00	280.00	843.00	0.26	0.00	0.00	103.00	4.08	2.02
280				20歳代	3,549.00	3,271.00	278.00	998.00	0.31	0.00	0.00	31.00	1.39	1.18
281				30歳代	3,549.00	3,276.00	273.00	1,745.00	0.53	0.00	0.00	49.00	4.19	2.05
282				40歳代	3,549.00	3,290.00	259.00	3,217.00	0.98	0.00	0.00	112.00	10.51	3.24
283				50歳代	3,549.00	3,316.00	233.00	6,295.00	1.90	1.00	0.00	94.00	15.29	3.91
284				60歳代	3,549.00	3,377.00	172.00	20,084.00	5.95	4.00	0.00	123.00	58.71	7.66
285				70歳代	3,549.00	3,412.00	137.00	46,186.00	13.54	10.00	0.00	546.00	241.07	15.53
286				80歳代	3,549.00	3,429.00	120.00	67,922.00	19.81	16.00	0.00	480.00	335.96	18.33
287				90歳以上	3,549.00	3,392.00	157.00	31,147.00	9.18	7.00	0.00	72.00	66.19	8.14
288	指示書を受けている医療機関の数				3,549.00	3,545.00	4.00	70,159.00	19.79	15.00	0.00	178.00	364.92	19.10
289	指示書を受けている医師の数				3,549.00	3,547.00	2.00	102,606.00	28.93	22.00	0.00	442.00	848.35	29.13
290	苦情窓口	対応時間帯	平日	開始 時	3,549.00	3,524.00	25.00	29,737.00	8.44	9.00	0.00	24.00	1.19	1.09
291				開始 分	3,549.00	3,502.00	47.00	51,940.00	14.83	0.00	0.00	55.00	268.86	16.40
292				終了 時	3,549.00	3,526.00	23.00	60,547.00	17.17	17.00	0.00	24.00	1.21	1.10
293				終了 分	3,549.00	3,504.00	45.00	36,733.00	10.48	0.00	0.00	59.00	202.70	14.24
294			土曜	開始 時	3,549.00	1,896.00	1,653.00	15,068.00	7.95	8.00	0.00	83.00	7.96	2.82
295				開始 分	3,549.00	1,869.00	1,680.00	28,950.00	15.49	0.00	0.00	55.00	272.33	16.50
296				終了 時	3,549.00	1,893.00	1,656.00	26,783.00	14.15	13.00	0.00	24.00	17.50	4.18
297				終了 分	3,549.00	1,872.00	1,677.00	23,765.00	12.69	0.00	0.00	59.00	237.18	15.40
298			日曜	開始 時	3,549.00	402.00	3,147.00	1,777.00	4.42	8.00	0.00	24.00	19.34	4.40
299				開始 分	3,549.00	380.00	3,169.00	2,455.00	6.46	0.00	0.00	50.00	162.67	12.75
300				終了 時	3,549.00	397.00	3,152.00	4,360.00	10.98	17.00	0.00	24.00	82.19	9.07
301				終了 分	3,549.00	382.00	3,167.00	2,290.00	5.99	0.00	0.00	59.00	169.25	13.01
302			祝日	開始 時	3,549.00	677.00	2,872.00	4,317.00	6.38	8.00	0.00	24.00	14.30	3.78
303				開始 分	3,549.00	655.00	2,894.00	7,370.00	11.25	0.00	0.00	50.00	228.66	15.12
304				終了 時	3,549.00	672.00	2,877.00	9,556.00	14.22	17.00	0.00	24.00	51.53	7.18
305				終了 分	3,549.00	657.00	2,892.00	6,725.00	10.24	0.00	0.00	59.00	219.66	14.82
306	賠償すべき事故が発生したときの対応の仕組み		損害賠償保険の加入の有無		3,549.00	3,549.00	0.00	3,383.00	0.95	1.00	0.00	1.00	0.04	0.21
307	利用者の意見等を把握する取組状況の有無				3,549.00	3,508.00	41.00	1,479.00	0.42	0.00	0.00	1.00	0.24	0.49
308	利用者の意見等を把握する取組状況		当該結果の開示状況の有無		3,549.00	3,294.00	255.00	855.00	0.26	0.00	0.00	1.00	0.19	0.44
309	第三者による評価の実施状況の有無				3,549.00	3,507.00	42.00	388.00	0.11	0.00	0.00	1.00	0.10	0.31
310	第三者による評価の実施状況		実施年月日（直近）		3,549.00	401.00	3,148.00	16,010,869.00	2009/4/24	2010/8/26	1999/11/24	2011/12/21	919,016.91	958.65
311			当該結果の開示状況の有無		3,549.00	2,992.00	557.00	319.00	0.11	0.00	0.00	1.00	0.10	0.31
312	キャンセル料の徴収状況の有無				3,549.00	3,549.00	0.00	1,209.00	0.34	0.00	0.00	1.00	0.22	0.47

＜表頭で示される項目について＞

データ数	集計に使用した総データ件数を示す。
数値	使用したデータの内、数値で入力されたデータの数を示す。
非数値	使用したデータの内、数値以外の文字を含むデータの数を示す。
合計	数値で入力されたデータの合計を示す。
平均	数値で入力されたデータの平均を示す。
中央値	数値で入力されたデータの中央値を示す。
最小値	数値で入力されたデータの最小値を示す。
最大値	数値で入力されたデータの最大値を示す。
分散	数値で入力されたデータの分散を示す。
標準偏差	数値で入力されたデータの標準偏差を示す。

＜法人等の種類について＞

法人等の種類は、下記の値で示す。

法人等の種類	社会福祉法人（社協以外）	社会福祉法人（社協）	医療法人	社団・財団	営利法人	NPO	農協	生協	その他法人	地方公共団体（都道府県）	地方公共団体（市町村）	地方公共団体（広域連合・一部事務組合等）	その他
対応する値	1	2	3	4	5	6	7	8	9	10	11	12	99

＜有無で示される項目について＞

無＝0、有＝1で示している。

平成23年度　基本情報集計
訪問リハビリテーション　　介護サービスコード　　140

No.	項目名称					データ数	数値	非数値	合計	平均	中央値	最小値	最大値	分散	標準偏差
1	記入年月日					1,116.00	1,116.00	0.00	45,561,893.00	2011/10/10	2011/9/9	2000/9/12	2111/12/27	1,235,144.04	1,111.37
2	法人等の種類					1,116.00	1,116.00	0.00	9,393.00	8.42	3.00	1.00	99.00	445.68	21.11
3	法人等のホームページアドレスの有無					1,116.00	1,116.00	0.00	941.00	0.84	1.00	0.00	1.00	0.13	0.36
4	法人等の設立年月日					1,116.00	1,109.00	7.00	34,280,100.00	1984/8/16	1989/11/1	1901/11/26	2011/6/1	44,137,271.80	6,643.59
5	法人等が実施するサービス	サービスの有無	訪問介護			1,116.00	1,116.00	0.00	322.00	0.29	0.00	0.00	1.00	0.21	0.45
6			訪問入浴介護			1,116.00	1,116.00	0.00	23.00	0.02	0.00	0.00	1.00	0.02	0.14
7			訪問看護			1,116.00	1,116.00	0.00	658.00	0.59	1.00	0.00	1.00	0.24	0.49
8			訪問リハビリテーション			1,116.00	1,116.00	0.00	1,072.00	0.96	1.00	0.00	1.00	0.04	0.19
9			居宅療養管理指導			1,116.00	1,116.00	0.00	550.00	0.49	0.00	0.00	1.00	0.25	0.50
10			通所介護			1,116.00	1,116.00	0.00	274.00	0.25	0.00	0.00	1.00	0.19	0.43
11			通所リハビリテーション			1,116.00	1,116.00	0.00	798.00	0.72	1.00	0.00	1.00	0.20	0.45
12			短期入所生活介護			1,116.00	1,116.00	0.00	92.00	0.08	0.00	0.00	1.00	0.08	0.28
13			短期入所療養介護			1,116.00	1,116.00	0.00	556.00	0.50	0.00	0.00	1.00	0.25	0.50
14			特定施設入居者生活介護			1,116.00	1,116.00	0.00	34.00	0.03	0.00	0.00	1.00	0.03	0.17
15			福祉用具貸与			1,116.00	1,116.00	0.00	25.00	0.02	0.00	0.00	1.00	0.02	0.15
16			特定福祉用具販売			1,116.00	1,116.00	0.00	20.00	0.02	0.00	0.00	1.00	0.02	0.13
17			夜間対応型訪問介護			1,116.00	1,116.00	0.00	6.00	0.01	0.00	0.00	1.00	0.01	0.07
18			認知症対応型通所介護			1,116.00	1,116.00	0.00	93.00	0.08	0.00	0.00	1.00	0.08	0.28
19			小規模多機能型居宅介護			1,116.00	1,116.00	0.00	89.00	0.08	0.00	0.00	1.00	0.07	0.27
20			認知症対応型共同生活介護			1,116.00	1,116.00	0.00	198.00	0.18	0.00	0.00	1.00	0.15	0.38
21			地域密着型特定施設入居者生活介護			1,116.00	1,116.00	0.00	7.00	0.01	0.00	0.00	1.00	0.01	0.08
22			地域密着型介護老人福祉施設入所者生活介護			1,116.00	1,116.00	0.00	5.00	0.00	0.00	0.00	1.00	0.00	0.07
23			居宅介護支援			1,116.00	1,116.00	0.00	746.00	0.67	1.00	0.00	1.00	0.22	0.47
24			介護予防訪問介護			1,116.00	1,116.00	0.00	317.00	0.28	0.00	0.00	1.00	0.20	0.45
25			介護予防訪問入浴介護			1,116.00	1,116.00	0.00	22.00	0.02	0.00	0.00	1.00	0.02	0.14
26			介護予防訪問看護			1,116.00	1,116.00	0.00	615.00	0.55	1.00	0.00	1.00	0.25	0.50
27			介護予防訪問リハビリテーション			1,116.00	1,116.00	0.00	1,047.00	0.94	1.00	0.00	1.00	0.06	0.24
28			介護予防居宅療養管理指導			1,116.00	1,116.00	0.00	487.00	0.44	0.00	0.00	1.00	0.25	0.50
29			介護予防通所介護			1,116.00	1,116.00	0.00	272.00	0.24	0.00	0.00	1.00	0.18	0.43
30			介護予防通所リハビリテーション			1,116.00	1,116.00	0.00	772.00	0.69	1.00	0.00	1.00	0.21	0.46
31			介護予防短期入所生活介護			1,116.00	1,116.00	0.00	82.00	0.07	0.00	0.00	1.00	0.07	0.26
32			介護予防短期入所療養介護			1,116.00	1,116.00	0.00	537.00	0.48	0.00	0.00	1.00	0.25	0.50
33			介護予防特定施設入居者生活介護			1,116.00	1,116.00	0.00	32.00	0.03	0.00	0.00	1.00	0.03	0.17
34			介護予防福祉用具貸与			1,116.00	1,116.00	0.00	25.00	0.02	0.00	0.00	1.00	0.02	0.15
35			特定介護予防福祉用具販売			1,116.00	1,116.00	0.00	23.00	0.02	0.00	0.00	1.00	0.02	0.14
36			介護予防認知症対応型通所介護			1,116.00	1,116.00	0.00	82.00	0.07	0.00	0.00	1.00	0.07	0.26
37			介護予防小規模多機能型居宅介護			1,116.00	1,116.00	0.00	64.00	0.06	0.00	0.00	1.00	0.05	0.23
38			介護予防認知症対応型共同生活介護			1,116.00	1,116.00	0.00	170.00	0.15	0.00	0.00	1.00	0.13	0.36
39			介護予防支援			1,116.00	1,116.00	0.00	378.00	0.34	0.00	0.00	1.00	0.22	0.47
40			介護老人福祉施設			1,116.00	1,116.00	0.00	56.00	0.05	0.00	0.00	1.00	0.05	0.22
41			介護老人保健施設			1,116.00	1,116.00	0.00	464.00	0.42	0.00	0.00	1.00	0.24	0.49
42			介護療養型医療施設			1,116.00	1,116.00	0.00	212.00	0.19	0.00	0.00	1.00	0.15	0.39
43		事業所等の数	訪問介護			1,116.00	352.00	764.00	469.00	1.33	1.00	0.00	18.00	3.41	1.85
44			訪問入浴介護			1,116.00	79.00	1,037.00	22.00	0.28	0.00	0.00	1.00	0.20	0.45
45			訪問看護			1,116.00	633.00	483.00	1,020.00	1.61	1.00	0.00	14.00	3.11	1.76
46			訪問リハビリテーション			1,116.00	992.00	124.00	1,294.00	1.30	1.00	0.00	15.00	0.93	0.96
47			居宅療養管理指導			1,116.00	520.00	596.00	892.00	1.72	1.00	0.00	25.00	4.83	2.20
48			通所介護			1,116.00	308.00	808.00	438.00	1.42	1.00	0.00	11.00	1.69	1.30
49			通所リハビリテーション			1,116.00	760.00	356.00	1,224.00	1.61	1.00	0.00	10.00	1.80	1.34
50			短期入所生活介護			1,116.00	143.00	973.00	129.00	0.90	1.00	0.00	6.00	1.21	1.10
51			短期入所療養介護			1,116.00	547.00	569.00	813.00	1.49	1.00	0.00	9.00	1.40	1.18
52			特定施設入居者生活介護			1,116.00	91.00	1,025.00	38.00	0.42	0.00	0.00	4.00	0.42	0.65
53			福祉用具貸与			1,116.00	79.00	1,037.00	25.00	0.32	0.00	0.00	2.00	0.24	0.49
54			特定福祉用具販売			1,116.00	76.00	1,040.00	21.00	0.28	0.00	0.00	2.00	0.23	0.48
55			夜間対応型訪問介護			1,116.00	63.00	1,053.00	5.00	0.08	0.00	0.00	1.00	0.07	0.27
56			認知症対応型通所介護			1,116.00	145.00	971.00	118.00	0.81	1.00	0.00	4.00	0.74	0.86
57			小規模多機能型居宅介護			1,116.00	134.00	982.00	105.00	0.78	1.00	0.00	3.00	0.63	0.80
58			認知症対応型共同生活介護			1,116.00	240.00	876.00	321.00	1.34	1.00	0.00	10.00	1.86	1.36
59			地域密着型特定施設入居者生活介護			1,116.00	65.00	1,051.00	8.00	0.12	0.00	0.00	2.00	0.14	0.37
60			地域密着型介護老人福祉施設入所者生活介護			1,116.00	63.00	1,053.00	5.00	0.08	0.00	0.00	1.00	0.07	0.27
61			居宅介護支援			1,116.00	720.00	396.00	1,348.00	1.87	1.00	0.00	20.00	4.54	2.13
62			介護予防訪問介護			1,116.00	344.00	772.00	460.00	1.34	1.00	0.00	18.00	3.48	1.87
63			介護予防訪問入浴介護			1,116.00	79.00	1,037.00	21.00	0.27	0.00	0.00	1.00	0.20	0.44
64			介護予防訪問看護			1,116.00	597.00	519.00	955.00	1.60	1.00	0.00	14.00	3.03	1.74
65			介護予防訪問リハビリテーション			1,116.00	957.00	159.00	1,212.00	1.27	1.00	0.00	15.00	0.79	0.89
66			介護予防居宅療養管理指導			1,116.00	467.00	649.00	767.00	1.64	1.00	0.00	17.00	3.72	1.93
67			介護予防通所介護			1,116.00	309.00	807.00	428.00	1.39	1.00	0.00	11.00	1.54	1.24
68			介護予防通所リハビリテーション			1,116.00	744.00	372.00	1,186.00	1.59	1.00	0.00	10.00	1.77	1.33
69			介護予防短期入所生活介護			1,116.00	134.00	982.00	114.00	0.85	1.00	0.00	6.00	1.08	1.04
70			介護予防短期入所療養介護			1,116.00	530.00	586.00	784.00	1.48	1.00	0.00	9.00	1.37	1.17
71			介護予防特定施設入居者生活介護			1,116.00	88.00	1,028.00	34.00	0.39	0.00	0.00	4.00	0.40	0.63
72			介護予防福祉用具貸与			1,116.00	78.00	1,038.00	24.00	0.31	0.00	0.00	2.00	0.24	0.49
73			特定介護予防福祉用具販売			1,116.00	75.00	1,041.00	20.00	0.27	0.00	0.00	2.00	0.22	0.47
74			介護予防認知症対応型通所介護			1,116.00	137.00	979.00	111.00	0.81	1.00	0.00	5.00	0.84	0.92
75			介護予防小規模多機能型居宅介護			1,116.00	117.00	999.00	82.00	0.70	1.00	0.00	3.00	0.64	0.80
76			介護予防認知症対応型共同生活介護			1,116.00	217.00	899.00	292.00	1.35	1.00	0.00	10.00	1.99	1.41
77			介護予防支援			1,116.00	391.00	725.00	518.00	1.32	1.00	0.00	10.00	1.29	1.14
78			介護老人福祉施設			1,116.00	102.00	1,014.00	78.00	0.76	0.50	0.00	6.00	1.12	1.06
79			介護老人保健施設			1,116.00	468.00	648.00	642.00	1.37	1.00	0.00	8.00	1.10	1.05
80			介護療養型医療施設			1,116.00	252.00	864.00	239.00	0.95	1.00	0.00	7.00	0.78	0.88
81	事業所のホームページアドレスの有無					1,116.00	1,116.00	0.00	915.00	0.82	1.00	0.00	1.00	0.15	0.38
82	事業の開始(予定)年月日					1,116.00	1,116.00	0.00	42,624,566.00	2004/7/26	2005/4/1	1934/4/15	2998/6/1	124,196,695.50	11,144.36
83	指定の年月日					1,116.00	1,116.00	0.00	42,395,338.00	2004/1/2	2003/9/25	1972/1/25	2012/3/1	2,305,927.36	1,518.53
84	指定の更新年月日(直近)					1,116.00	570.00	546.00	22,207,286.00	2006/8/31	2007/10/22	1999/4/1	2017/9/30	1,885,994.65	1,373.32
85	介護保険法第71条に規定する訪問リハビリテーションのみなし指定の有無					1,116.00	1,116.00	0.00	885.00	0.79	1.00	0.00	1.00	0.16	0.41
86	生活保護法第54条の2に規定する介護機関の指定の有無					1,116.00	1,116.00	0.00	951.00	0.85	1.00	0.00	1.00	0.13	0.35
87	所又は介護老人保健施設並びに指定訪問リハビリテーションの従業者の職種別実人数	理学療法士		常勤	専従	1,116.00	1,115.00	1.00	7,747.00	6.95	3.00	0.00	84.00	106.48	10.32
88					非専従	1,116.00	1,116.00	0.00	1,602.00	1.44	0.00	0.00	33.00	8.83	2.97
89				非常勤	専従	1,116.00	1,115.00	1.00	369.80	0.33	0.00	0.00	13.00	0.99	1.00
90					非専従	1,116.00	1,115.00	1.00	277.00	0.25	0.00	0.00	14.00	0.88	0.94
91			常勤換算人数			1,116.00	1,107.00	9.00	8,537.72	7.71	4.00	0.00	85.00	99.91	10.00
92			うち指定訪問リハビリテーションの従業者数	常勤	専従	1,116.00	1,045.00	71.00	752.00	0.72	0.00	0.00	13.00	1.99	1.41
93					非専従	1,116.00	1,065.00	51.00	1,734.10	1.63	1.00	0.00	41.00	6.38	2.53
94				非常勤	専従	1,116.00	1,051.00	65.00	162.00	0.15	0.00	0.00	13.00	0.47	0.68
95					非専従	1,116.00	1,055.00	61.00	159.00	0.15	0.00	0.00	8.00	0.37	0.61
96				常勤換算人数		1,116.00	1,042.00	74.00	1,657.46	1.59	1.00	0.00	22.00	4.04	2.01
97		作業療法士		常勤	専従	1,116.00	1,116.00	0.00	4,694.30	4.21	1.00	0.00	75.00	58.70	7.66
98					非専従	1,116.00	1,116.00	0.00	743.00	0.67	0.00	0.00	25.00	2.92	1.71
99				非常勤	専従	1,116.00	1,115.00	1.00	143.00	0.13	0.00	0.00	7.00	0.26	0.51
100					非専従	1,116.00	1,115.00	1.00	99.00	0.09	0.00	0.00	6.00	0.17	0.41
101			常勤換算人数			1,116.00	1,109.00	7.00	4,919.80	4.44	2.00	0.00	77.00	52.92	7.27
102			うち指定訪問リハビリテーションの従業者数	常勤	専従	1,116.00	1,055.00	61.00	356.00	0.34	0.00	0.00	11.00	0.76	0.87
103					非専従	1,116.00	1,067.00	49.00	658.50	0.62	0.00	0.00	11.00	1.35	1.16
104				非常勤	専従	1,116.00	1,059.00	57.00	61.00	0.06	0.00	0.00	7.00	0.15	0.39
105					非専従	1,116.00	1,062.00	54.00	62.10	0.06	0.00	0.00	4.00	0.09	0.29
106				常勤換算人数		1,116.00	1,049.00	67.00	674.57	0.64	0.10	0.00	14.00	1.28	1.13
107		言語聴覚士		常勤	専従	1,116.00	1,116.00	0.00	1,566.00	1.40	0.00	0.00	42.00	9.14	3.02
108					非専従	1,116.00	1,116.00	0.00	249.00	0.22	0.00	0.00	13.00	0.72	0.85
109				非常勤	専従	1,116.00	1,115.00	1.00	73.60	0.07	0.00	0.00	8.00	0.13	0.36
110					非専従	1,116.00	1,115.00	1.00	46.00	0.04	0.00	0.00	3.00	0.06	0.24
111			常勤換算人数			1,116.00	1,104.00	12.00	1,652.38	1.50	0.00	0.00	42.00	8.94	2.99
112			うち指定訪問リハビリテーションの従業者数	常勤	専従	1,116.00	1,063.00	53.00	42.10	0.04	0.00	0.00	3.00	0.06	0.25
113					非専従	1,116.00	1,070.00	46.00	231.80	0.22	0.00	0.00	5.00	0.31	0.56
114				非常勤	専従	1,116.00	1,068.00	48.00	10.00	0.01	0.00	0.00	2.00	0.01	0.11
115					非専従	1,116.00	1,070.00	46.00	26.00	0.02	0.00	0.00	2.00	0.03	0.17
116				常勤換算人数		1,116.00	1,056.00	60.00	129.91	0.12	0.00	0.00	9.00	0.21	0.46
117		事務員		常勤	専従	1,116.00	1,112.00	4.00	4,094.00	3.68	0.00	0.00	85.00	78.80	8.88
118					非専従	1,116.00	1,112.00	4.00	470.00	0.42	0.00	0.00	49.00	4.62	2.15
119				非常勤	専従	1,116.00	1,112.00	4.00	749.80	0.67	0.00	0.00	61.00	9.77	3.13
120					非専従	1,116.00	1,111.00	5.00	94.90	0.09	0.00	0.00	8.00	0.24	0.49
121			常勤換算人数			1,116.00	1,099.00	17.00	4,614.48	4.20	0.10	0.00	113.30	94.29	9.71
122			うち指定訪問リハビリテーションの従業者数	常勤	専従	1,116.00	1,030.00	86.00	76.00	0.07	0.00	0.00	5.00	0.19	0.43
123					非専従	1,116.00	1,038.00	78.00	226.00	0.22	0.00	0.00	20.00	0.99	0.99
124				非常勤	専従	1,116.00	1,042.00	74.00	28.00	0.03	0.00	0.00	4.00	0.05	0.23
125					非専従	1,116.00	1,043.00	73.00	37.50	0.04	0.00	0.00	3.00	0.05	0.23

126	病院、診療所			常勤換算人数		1,116.00	1,019.00	97.00	205.10	0.20	0.00	0.00	6.00	0.42	0.65
127		その他の従業者		常勤	専従	1,116.00	1,111.00	5.00	25,484.00	22.94	0.00	0.00	672.00	4,247.34	65.17
128					非専従	1,116.00	1,111.00	5.00	1,148.00	1.03	0.00	0.00	115.00	60.63	7.79
129				非常勤	専従	1,116.00	1,111.00	5.00	6,524.70	5.87	0.00	0.00	185.00	282.90	16.82
130					非専従	1,116.00	1,113.00	3.00	755.50	0.68	0.00	0.00	132.00	33.28	5.77
131			常勤換算人数			1,116.00	1,101.00	15.00	26,954.17	24.48	0.00	0.00	688.00	4,350.65	65.96
132			うち指定訪問リハビリテーションの従業者数	常勤	専従	1,116.00	1,038.00	78.00	80.00	0.08	0.00	0.00	47.00	2.32	1.52
133					非専従	1,116.00	1,044.00	72.00	116.00	0.11	0.00	0.00	35.00	1.47	1.21
134				非常勤	専従	1,116.00	1,048.00	68.00	9.00	0.01	0.00	0.00	3.00	0.02	0.13
135					非専従	1,116.00	1,048.00	68.00	12.00	0.01	0.00	0.00	5.00	0.04	0.20
136				常勤換算人数		1,116.00	1,028.00	88.00	100.12	0.10	0.00	0.00	13.50	0.52	0.72
137	1週間のうち、常勤の従業者が勤務すべき時間数					1,116.00	1,114.00	2.00	43,107.55	38.70	40.00	0.00	225.00	134.92	11.62
138	管理者の他の職務との兼務の有無					1,116.00	1,116.00	0.00	854.00	0.77	1.00	0.00	1.00	0.18	0.42
139	管理者が有している当該報告に係る介護サービスに係る資格等の有無					1,116.00	1,116.00	0.00	776.00	0.70	1.00	0.00	1.00	0.21	0.46
140	理学療法士、作業療法士及び言語聴覚士1人当たりの1か月のサービス提供回数					1,116.00	1,089.00	27.00	78,739.68	72.30	51.00	0.00	581.08	5,614.58	74.93
141	業務に従事した経験年数等	理学療法士	前年度1年間の採用者数		常勤	1,116.00	1,089.00	27.00	572.00	0.53	0.00	0.00	13.00	1.42	1.19
142					非常勤	1,116.00	1,085.00	31.00	90.00	0.08	0.00	0.00	6.00	0.16	0.40
143			前年度1年間の退職者数		常勤	1,116.00	1,085.00	31.00	258.00	0.24	0.00	0.00	6.00	0.35	0.59
144					非常勤	1,116.00	1,086.00	30.00	87.00	0.08	0.00	0.00	5.00	0.14	0.38
145			1年未満の者の人数		常勤	1,116.00	1,116.00	0.00	339.30	0.30	0.00	0.00	12.00	0.70	0.84
146					非常勤	1,116.00	1,116.00	0.00	59.00	0.05	0.00	0.00	6.00	0.11	0.34
147			1年～3年未満の者の人数		常勤	1,116.00	1,116.00	0.00	795.00	0.71	0.00	0.00	21.00	2.01	1.42
148					非常勤	1,116.00	1,116.00	0.00	77.00	0.07	0.00	0.00	8.00	0.15	0.39
149			3年～5年未満の者の人数		常勤	1,116.00	1,116.00	0.00	727.00	0.65	0.00	0.00	10.00	1.25	1.12
150					非常勤	1,116.00	1,116.00	0.00	105.00	0.09	0.00	0.00	6.00	0.21	0.45
151			5年～10年未満の者の人数		常勤	1,116.00	1,116.00	0.00	885.00	0.79	0.00	0.00	10.00	1.37	1.17
152					非常勤	1,116.00	1,116.00	0.00	130.00	0.12	0.00	0.00	5.00	0.20	0.45
153			10年以上の者の人数		常勤	1,116.00	1,116.00	0.00	523.00	0.47	0.00	0.00	6.00	0.73	0.85
154					非常勤	1,116.00	1,116.00	0.00	135.00	0.12	0.00	0.00	4.00	0.18	0.42
155		作業療法士	前年度1年間の採用者数		常勤	1,116.00	1,087.00	29.00	287.00	0.26	0.00	0.00	9.00	0.61	0.78
156					非常勤	1,116.00	1,085.00	31.00	56.00	0.05	0.00	0.00	5.00	0.09	0.29
157			前年度1年間の退職者数		常勤	1,116.00	1,086.00	30.00	152.00	0.14	0.00	0.00	4.00	0.19	0.43
158					非常勤	1,116.00	1,085.00	31.00	31.00	0.03	0.00	0.00	3.00	0.04	0.20
159			1年未満の者の人数		常勤	1,116.00	1,116.00	0.00	165.00	0.15	0.00	0.00	5.00	0.26	0.51
160					非常勤	1,116.00	1,116.00	0.00	26.00	0.02	0.00	0.00	5.00	0.06	0.25
161			1年～3年未満の者の人数		常勤	1,116.00	1,116.00	0.00	381.00	0.34	0.00	0.00	16.00	0.91	0.95
162					非常勤	1,116.00	1,116.00	0.00	34.00	0.03	0.00	0.00	2.00	0.03	0.18
163			3年～5年未満の者の人数		常勤	1,116.00	1,116.00	0.00	319.00	0.29	0.00	0.00	6.00	0.45	0.67
164					非常勤	1,116.00	1,116.00	0.00	33.00	0.03	0.00	0.00	5.00	0.05	0.23
165			5年～10年未満の者の人数		常勤	1,116.00	1,116.00	0.00	422.50	0.38	0.00	0.00	6.00	0.58	0.76
166					非常勤	1,116.00	1,116.00	0.00	45.00	0.04	0.00	0.00	3.00	0.05	0.23
167			10年以上の者の人数		常勤	1,116.00	1,116.00	0.00	204.00	0.18	0.00	0.00	7.00	0.28	0.53
168					非常勤	1,116.00	1,116.00	0.00	46.00	0.04	0.00	0.00	2.00	0.05	0.22
169		言語聴覚士	前年度1年間の採用者数		常勤	1,116.00	1,085.00	31.00	87.00	0.08	0.00	0.00	4.00	0.12	0.34
170					非常勤	1,116.00	1,084.00	32.00	27.00	0.02	0.00	0.00	4.00	0.05	0.22
171			前年度1年間の退職者数		常勤	1,116.00	1,084.00	32.00	58.00	0.05	0.00	0.00	3.00	0.07	0.26
172					非常勤	1,116.00	1,084.00	32.00	21.00	0.02	0.00	0.00	3.00	0.03	0.16
173			1年未満の者の人数		常勤	1,116.00	1,116.00	0.00	54.00	0.05	0.00	0.00	2.00	0.06	0.24
174					非常勤	1,116.00	1,116.00	0.00	11.00	0.01	0.00	0.00	2.00	0.01	0.11
175			1年～3年未満の者の人数		常勤	1,116.00	1,116.00	0.00	105.00	0.09	0.00	0.00	4.00	0.13	0.36
176					非常勤	1,116.00	1,116.00	0.00	15.00	0.01	0.00	0.00	4.00	0.03	0.16
177			3年～5年未満の者の人数		常勤	1,116.00	1,116.00	0.00	112.00	0.10	0.00	0.00	3.00	0.14	0.37
178					非常勤	1,116.00	1,116.00	0.00	16.00	0.01	0.00	0.00	2.00	0.02	0.13
179			5年～10年未満の者の人数		常勤	1,116.00	1,116.00	0.00	115.00	0.10	0.00	0.00	3.00	0.13	0.36
180					非常勤	1,116.00	1,116.00	0.00	24.00	0.02	0.00	0.00	1.00	0.02	0.15
181			10年以上の者の人数		常勤	1,116.00	1,116.00	0.00	47.00	0.04	0.00	0.00	4.00	0.05	0.23
182					非常勤	1,116.00	1,116.00	0.00	11.00	0.01	0.00	0.00	1.00	0.01	0.10
183	従業者の健康診断の実施の有無					1,116.00	1,113.00	3.00	1,074.00	0.96	1.00	0.00	1.00	0.03	0.18
184	事業所の営業時間	平日	開始		時	1,116.00	1,114.00	2.00	9,429.00	8.46	8.00	0.00	15.00	1.18	1.08
185					分	1,116.00	1,106.00	10.00	19,615.00	17.74	30.00	0.00	50.00	256.60	16.02
186			終了		時	1,116.00	1,114.00	2.00	19,025.00	17.08	17.00	0.00	24.00	2.09	1.45
187					分	1,116.00	1,105.00	11.00	13,959.00	12.63	0.00	0.00	59.00	216.15	14.70
188		土曜	開始		時	1,116.00	932.00	184.00	5,933.00	6.37	8.00	0.00	16.00	14.12	3.76
189					分	1,116.00	709.00	407.00	11,390.00	16.06	30.00	0.00	50.00	256.66	16.02
190			終了		時	1,116.00	933.00	183.00	10,535.00	11.29	13.00	0.00	24.00	47.33	6.88
191					分	1,116.00	709.00	407.00	10,549.00	14.88	15.00	0.00	59.00	229.51	15.15
192		日曜	開始		時	1,116.00	675.00	441.00	244.00	0.36	0.00	0.00	9.00	2.92	1.71
193					分	1,116.00	75.00	1,041.00	480.00	6.40	0.00	0.00	30.00	151.04	12.29
194			終了		時	1,116.00	674.00	442.00	561.00	0.83	0.00	0.00	24.00	13.99	3.74
195					分	1,116.00	74.00	1,042.00	524.00	7.08	0.00	0.00	59.00	182.37	13.50
196		祝日	開始		時	1,116.00	745.00	371.00	1,730.00	2.32	0.00	0.00	15.00	14.36	3.79
197					分	1,116.00	242.00	874.00	3,870.00	15.99	30.00	0.00	50.00	248.40	15.76
198			終了		時	1,116.00	745.00	371.00	3,607.00	4.84	0.00	0.00	24.00	60.45	7.77
199					分	1,116.00	241.00	875.00	3,824.00	15.87	15.00	0.00	59.00	242.03	15.56
200	事業所の営業時間外－24時間の電話相談の対応の有無					1,116.00	1,116.00	0.00	170.00	0.15	0.00	0.00	1.00	0.13	0.36
201	訪問リハビリテーションを利用できる時間	平日	開始		時	1,116.00	1,104.00	12.00	10,004.00	9.06	9.00	0.00	16.00	2.22	1.49
202					分	1,116.00	1,092.00	24.00	11,820.00	10.82	0.00	0.00	50.00	230.50	15.18
203			終了		時	1,116.00	1,104.00	12.00	18,609.00	16.86	17.00	0.00	20.00	2.07	1.44
204					分	1,116.00	1,091.00	25.00	10,595.00	9.71	0.00	0.00	55.00	195.59	13.99
205		土曜	開始		時	1,116.00	876.00	240.00	5,047.00	5.76	8.00	0.00	16.00	19.04	4.36
206					分	1,116.00	584.00	532.00	6,295.00	10.78	0.00	0.00	50.00	227.09	15.07
207			終了		時	1,116.00	876.00	240.00	8,648.00	9.87	12.00	0.00	19.00	57.24	7.57
208					分	1,116.00	583.00	533.00	6,730.00	11.54	0.00	0.00	45.00	217.26	14.74
209		日曜	開始		時	1,116.00	671.00	445.00	122.00	0.18	0.00	0.00	9.00	1.56	1.25
210					分	1,116.00	58.00	1,058.00	150.00	2.59	0.00	0.00	30.00	70.90	8.42
211			終了		時	1,116.00	672.00	444.00	230.00	0.34	0.00	0.00	18.00	5.58	2.36
212					分	1,116.00	57.00	1,059.00	180.00	3.16	0.00	0.00	30.00	84.76	9.21
213		祝日	開始		時	1,116.00	744.00	372.00	1,792.00	2.41	0.00	0.00	16.00	16.09	4.01
214					分	1,116.00	233.00	883.00	2,361.00	10.13	0.00	0.00	45.00	210.50	14.51
215			終了		時	1,116.00	746.00	370.00	3,409.00	4.57	0.00	0.00	18.00	56.88	7.54
216					分	1,116.00	235.00	881.00	2,595.00	11.04	0.00	0.00	45.00	212.42	14.57
217	介護サービスの内容等		短期集中リハビリテーションの実施（介護報酬の加算）の有無			1,116.00	1,115.00	1.00	955.00	0.86	1.00	0.00	1.00	0.12	0.35
218			サービス提供体制強化加算（介護報酬の加算）の有無			1,116.00	1,115.00	1.00	867.00	0.78	1.00	0.00	1.00	0.17	0.42
219	介護サービスの利用者への提供実績	訪問リハビリテーションの1か月の提供回数				1,116.00	1,111.00	5.00	221,087.00	199.00	110.00	0.00	4,161.00	86,792.01	294.60
220		利用者の人数		前月の請求実績	要介護1	1,116.00	1,099.00	17.00	4,793.00	4.36	2.00	0.00	76.00	41.57	6.45
221					要介護2	1,116.00	1,100.00	16.00	7,799.00	7.09	4.00	0.00	170.00	120.02	10.96
222					要介護3	1,116.00	1,101.00	15.00	6,220.00	5.65	3.00	0.00	121.00	64.99	8.06
223					要介護4	1,116.00	1,098.00	18.00	5,698.00	5.19	3.00	0.00	128.00	66.76	8.17
224					要介護5	1,116.00	1,096.00	20.00	5,663.00	5.17	3.00	0.00	103.00	66.10	8.13
225				前年同月の請求実績	要介護1	1,116.00	1,092.00	24.00	4,112.00	3.77	2.00	0.00	78.00	31.50	5.61
226					要介護2	1,116.00	1,094.00	22.00	6,850.00	6.26	4.00	0.00	83.00	74.78	8.65
227					要介護3	1,116.00	1,093.00	23.00	5,932.00	5.43	3.00	0.00	132.00	70.61	8.40
228					要介護4	1,116.00	1,093.00	23.00	5,189.00	4.75	3.00	0.00	68.00	39.87	6.31
229					要介護5	1,116.00	1,093.00	23.00	5,039.00	4.61	3.00	0.00	124.00	62.41	7.90
230		訪問リハビリテーションの提供実績	利用者数	性別	男性	1,116.00	1,097.00	19.00	13,208.00	12.04	8.00	0.00	171.00	237.18	15.40
231					女性	1,116.00	1,102.00	14.00	15,941.00	14.47	9.00	0.00	226.00	341.04	18.47
232				年齢別	10歳未満	1,116.00	1,079.00	37.00	52.00	0.05	0.00	0.00	30.00	1.05	1.02
233					10歳代	1,116.00	1,079.00	37.00	94.00	0.09	0.00	0.00	75.00	5.27	2.30
234					20歳代	1,116.00	1,079.00	37.00	78.00	0.07	0.00	0.00	50.00	2.37	1.54
235					30歳代	1,116.00	1,079.00	37.00	39.00	0.04	0.00	0.00	6.00	0.11	0.32
236					40歳代	1,116.00	1,081.00	35.00	356.00	0.33	0.00	0.00	9.00	0.64	0.80
237					50歳代	1,116.00	1,088.00	28.00	1,192.00	1.10	0.00	0.00	15.00	3.53	1.88
238					60歳代	1,116.00	1,095.00	21.00	4,568.00	4.17	2.00	0.00	69.00	34.11	5.84
239					70歳代	1,116.00	1,098.00	18.00	8,954.00	8.15	5.00	0.00	140.00	111.62	10.56
240					80歳代	1,116.00	1,099.00	17.00	10,475.00	9.53	6.00	0.00	131.00	137.35	11.72
241					90歳以上	1,116.00	1,094.00	22.00	3,277.00	3.00	2.00	0.00	53.00	17.16	4.14
242			理学療法士及び作業療法士の延べサービス提供回数			1,116.00	1,108.00	8.00	225,621.00	203.63	116.00	0.00	3,787.00	87,441.37	295.70
243			言語聴覚士の延べサービス提供回数			1,116.00	1,086.00	30.00	7,447.00	6.86	0.00	0.00	399.00	759.74	27.56
244	苦情窓口	対応時間帯	平日	開始	時	1,116.00	1,110.00	6.00	9,413.00	8.48	8.00	0.00	16.00	0.88	0.94
245					分	1,116.00	1,106.00	10.00	18,555.00	16.78	30.00	0.00	50.00	257.99	16.06
246				終了	時	1,116.00	1,110.00	6.00	19,039.00	17.15	17.00	5.00	24.00	1.29	1.14
247					分	1,116.00	1,101.00	15.00	13,054.00	11.86	0.00	0.00	59.00	209.70	14.48
248			土曜	開始	時	1,116.00	752.00	364.00	6,227.00	8.28	8.00	0.00	15.00	2.28	1.51
249					分	1,116.00	744.00	372.00	12,100.00	16.26	30.00	0.00	50.00	260.97	16.15
250				終了	時	1,116.00	750.00	366.00	10,984.00	14.65	17.00	0.00	24.00	10.71	3.27
251					分	1,116.00	740.00	376.00	10,779.00	14.57	0.00	0.00	59.00	235.03	15.33
252			日曜	開始	時	1,116.00	111.00	1,005.00	608.00	5.48	8.00	0.00	10.00	16.45	4.06
253					分	1,116.00	103.00	1,013.00	1,335.00	12.96	0.00	0.00	50.00	254.10	15.94

254			曜日	終了	時	1,116.00	108.00	1,008.00	1,328.00	12.30	17.00	0.00	24.00	64.89	8.06
255					分	1,116.00	103.00	1,013.00	1,189.00	11.54	0.00	0.00	59.00	244.23	15.63
256			祝日	開始	時	1,116.00	201.00	915.00	1,434.00	7.13	8.00	0.00	15.00	9.74	3.12
257					分	1,116.00	193.00	923.00	3,255.00	16.87	30.00	0.00	50.00	257.92	16.06
258				終了	時	1,116.00	199.00	917.00	3,036.00	15.26	17.00	0.00	24.00	33.39	5.78
259					分	1,116.00	193.00	923.00	2,939.00	15.23	10.00	0.00	59.00	247.54	15.73
260	賠償すべき事故が発生したときの対応の仕組み			損害賠償保険の加入の有無		1,116.00	1,116.00	0.00	966.00	0.87	1.00	0.00	1.00	0.12	0.34
261	利用者の意見等を把握する取組状況の有無					1,116.00	1,113.00	3.00	447.00	0.40	0.00	0.00	1.00	0.24	0.49
262	利用者の意見等を把握する取組状況			当該結果の開示状況の有無		1,116.00	927.00	189.00	239.00	0.26	0.00	0.00	1.00	0.19	0.44
263	第三者による評価の実施状況の有無					1,116.00	1,112.00	4.00	143.00	0.13	0.00	0.00	1.00	0.11	0.33
264	第三者による評価の実施状況			実施年月日(直近)		1,116.00	144.00	972.00	5,786,245.00	2010/1/4	2010/9/16	2002/2/7	2011/12/10	355,305.12	596.07
265				当該結果の開示状況の有無		1,116.00	771.00	345.00	133.00	0.17	0.00	0.00	1.00	0.14	0.38
266	キャンセル料の徴収状況の有無					1,116.00	1,116.00	0.00	271.00	0.24	0.00	0.00	1.00	0.18	0.43

＜表頭で示される項目について＞

データ数	集計に使用した総データ件数を示す。
数値	使用したデータの内、数値で入力されたデータの数を示す。
非数値	使用したデータの内、数値以外の文字を含むデータの数を示す。
合計	数値で入力されたデータの合計を示す。
平均	数値で入力されたデータの平均を示す。
中央値	数値で入力されたデータの中央値を示す。
最小値	数値で入力されたデータの最小値を示す。
最大値	数値で入力されたデータの最大値を示す。
分散	数値で入力されたデータの分散を示す。
標準偏差	数値で入力されたデータの標準偏差を示す。

＜法人等の種類について＞

法人等の種類は、下記の値で示す。

法人等の種類	社会福祉法人(社協以外)	社会福祉法人(社協)	医療法人	社団・財団	営利法人	NPO	農協	生協	その他法人	地方公共団体(都道府県)	地方公共団体(市町村)	地方公共団体(広域連合・一部事務組合等)	その他
対応する値	1	2	3	4	5	6	7	8	9	10	11	12	99

＜有無で示される項目について＞

無＝0、有＝1で示している。

平成23年度　基本情報集計
通所介護　　介護サービスコード　　150

No.	項目名称					データ数	数値	非数値	合計	平均	中央値	最小値	最大値	分散	標準偏差
1	記入年月日					15,809.00	15,807.00	2.00	645,361,163.00	2011/10/11	2011/10/1	1986/8/25	2112/2/11	499,184.39	706.53
2	法人等の種類					15,809.00	15,809.00	0.00	78,375.00	4.96	5.00	1.00	99.00	108.36	10.41
3	法人等のホームページアドレスの有無					15,809.00	15,809.00	0.00	9,426.00	0.60	1.00	0.00	1.00	0.24	0.49
4	法人等の設立年月日					15,809.00	15,798.00	11.00	547,790,174.00	1994/12/6	2000/4/3	1900/7/1	2111/11/1	32,421,543.76	5,693.99
5	法人等が実施するサービス	サービスの有無	訪問介護			15,809.00	15,809.00	0.00	7,252.00	0.46	0.00	0.00	1.00	0.25	0.50
6			訪問入浴介護			15,809.00	15,809.00	0.00	1,430.00	0.09	0.00	0.00	1.00	0.08	0.29
7			訪問看護			15,809.00	15,809.00	0.00	1,682.00	0.11	0.00	0.00	1.00	0.10	0.31
8			訪問リハビリテーション			15,809.00	15,809.00	0.00	608.00	0.04	0.00	0.00	1.00	0.04	0.19
9			居宅療養管理指導			15,809.00	15,809.00	0.00	729.00	0.05	0.00	0.00	1.00	0.04	0.21
10			通所介護			15,809.00	15,809.00	0.00	15,143.00	0.96	1.00	0.00	1.00	0.04	0.20
11			通所リハビリテーション			15,809.00	15,809.00	0.00	1,111.00	0.07	0.00	0.00	1.00	0.07	0.26
12			短期入所生活介護			15,809.00	15,809.00	0.00	4,698.00	0.30	0.00	0.00	1.00	0.21	0.46
13			短期入所療養介護			15,809.00	15,809.00	0.00	871.00	0.06	0.00	0.00	1.00	0.05	0.23
14			特定施設入居者生活介護			15,809.00	15,809.00	0.00	1,379.00	0.09	0.00	0.00	1.00	0.08	0.28
15			福祉用具貸与			15,809.00	15,809.00	0.00	1,461.00	0.09	0.00	0.00	1.00	0.08	0.29
16			特定福祉用具販売			15,809.00	15,809.00	0.00	1,273.00	0.08	0.00	0.00	1.00	0.07	0.27
17			夜間対応型訪問介護			15,809.00	15,809.00	0.00	169.00	0.01	0.00	0.00	1.00	0.01	0.10
18			認知症対応型通所介護			15,809.00	15,809.00	0.00	2,341.00	0.15	0.00	0.00	1.00	0.13	0.36
19			小規模多機能型居宅介護			15,809.00	15,809.00	0.00	1,525.00	0.10	0.00	0.00	1.00	0.09	0.30
20			認知症対応型共同生活介護			15,809.00	15,809.00	0.00	3,270.00	0.21	0.00	0.00	1.00	0.16	0.41
21			地域密着型特定施設入居者生活介護			15,809.00	15,809.00	0.00	132.00	0.01	0.00	0.00	1.00	0.01	0.09
22			地域密着型介護老人福祉施設入所者生活介護			15,809.00	15,809.00	0.00	400.00	0.03	0.00	0.00	1.00	0.02	0.16
23			居宅介護支援			15,809.00	15,809.00	0.00	9,918.00	0.63	1.00	0.00	1.00	0.23	0.48
24			介護予防訪問介護			15,809.00	15,809.00	0.00	7,021.00	0.44	0.00	0.00	1.00	0.25	0.50
25			介護予防訪問入浴介護			15,809.00	15,809.00	0.00	1,293.00	0.08	0.00	0.00	1.00	0.08	0.27
26			介護予防訪問看護			15,809.00	15,809.00	0.00	1,578.00	0.10	0.00	0.00	1.00	0.09	0.30
27			介護予防訪問リハビリテーション			15,809.00	15,809.00	0.00	545.00	0.03	0.00	0.00	1.00	0.03	0.18
28			介護予防居宅療養管理指導			15,809.00	15,809.00	0.00	639.00	0.04	0.00	0.00	1.00	0.04	0.20
29			介護予防通所介護			15,809.00	15,809.00	0.00	14,423.00	0.91	1.00	0.00	1.00	0.08	0.28
30			介護予防通所リハビリテーション			15,809.00	15,809.00	0.00	1,060.00	0.07	0.00	0.00	1.00	0.06	0.25
31			介護予防短期入所生活介護			15,809.00	15,809.00	0.00	4,449.00	0.28	0.00	0.00	1.00	0.20	0.45
32			介護予防短期入所療養介護			15,809.00	15,809.00	0.00	849.00	0.05	0.00	0.00	1.00	0.05	0.23
33			介護予防特定施設入居者生活介護			15,809.00	15,809.00	0.00	1,188.00	0.08	0.00	0.00	1.00	0.07	0.26
34			介護予防福祉用具貸与			15,809.00	15,809.00	0.00	1,413.00	0.09	0.00	0.00	1.00	0.08	0.29
35			特定介護予防福祉用具販売			15,809.00	15,809.00	0.00	1,254.00	0.08	0.00	0.00	1.00	0.07	0.27
36			介護予防認知症対応型通所介護			15,809.00	15,809.00	0.00	2,119.00	0.13	0.00	0.00	1.00	0.12	0.34
37			介護予防小規模多機能型居宅介護			15,809.00	15,809.00	0.00	1,187.00	0.08	0.00	0.00	1.00	0.07	0.26
38			介護予防認知症対応型共同生活介護			15,809.00	15,809.00	0.00	2,803.00	0.18	0.00	0.00	1.00	0.15	0.38
39			介護予防支援			15,809.00	15,809.00	0.00	4,483.00	0.28	0.00	0.00	1.00	0.20	0.45
40			介護老人福祉施設			15,809.00	15,809.00	0.00	3,746.00	0.24	0.00	0.00	1.00	0.18	0.43
41			介護老人保健施設			15,809.00	15,809.00	0.00	855.00	0.05	0.00	0.00	1.00	0.05	0.23
42			介護療養型医療施設			15,809.00	15,809.00	0.00	203.00	0.01	0.00	0.00	1.00	0.01	0.11
43		事業所等の数	訪問介護			15,809.00	7,618.00	8,191.00	25,145.00	3.30	1.00	0.00	142.00	70.68	8.41
44			訪問入浴介護			15,809.00	2,306.00	13,503.00	4,848.00	2.10	1.00	0.00	69.00	18.44	4.29
45			訪問看護			15,809.00	2,518.00	13,291.00	2,940.00	1.17	1.00	0.00	30.00	4.15	2.04
46			訪問リハビリテーション			15,809.00	1,537.00	14,272.00	722.00	0.47	0.00	0.00	10.00	0.64	0.80
47			居宅療養管理指導			15,809.00	1,653.00	14,156.00	1,806.00	1.09	0.00	0.00	24.00	7.70	2.77
48			通所介護			15,809.00	14,443.00	1,366.00	1,371,258,288.00	94,942.76	1.00	0.00	1,371,208,982.00	130,172,670,585,843.00	11,409,323.84
49			通所リハビリテーション			15,809.00	1,996.00	13,813.00	1,707.00	0.86	1.00	0.00	28.00	1.56	1.25
50			短期入所生活介護			15,809.00	5,237.00	10,572.00	9,286.30	1.77	1.00	0.00	75.00	6.71	2.59
51			短期入所療養介護			15,809.00	1,798.00	14,011.00	1,225.00	0.68	0.00	0.00	7.00	0.84	0.91
52			特定施設入居者生活介護			15,809.00	2,249.00	13,560.00	3,059.00	1.36	1.00	0.00	38.00	7.09	2.66
53			福祉用具貸与			15,809.00	2,319.00	13,490.00	2,555.00	1.10	1.00	0.00	13.00	2.95	1.72
54			特定福祉用具販売			15,809.00	2,162.00	13,647.00	2,360.00	1.09	1.00	0.00	13.00	3.15	1.78
55			夜間対応型訪問介護			15,809.00	1,134.00	14,675.00	415.00	0.37	0.00	0.00	93.00	9.96	3.16
56			認知症対応型通所介護			15,809.00	3,062.00	12,747.00	4,118.00	1.34	1.00	0.00	13.00	2.29	1.51
57			小規模多機能型居宅介護			15,809.00	2,371.00	13,438.00	2,539.00	1.07	1.00	0.00	12.00	2.45	1.57
58			認知症対応型共同生活介護			15,809.00	3,939.00	11,870.00	9,476.00	2.41	1.00	0.00	84.00	23.56	4.85
59			地域密着型特定施設入居者生活介護			15,809.00	1,117.00	14,692.00	177.00	0.16	0.00	0.00	20.00	0.56	0.75
60			地域密着型介護老人福祉施設入所者生活介護			15,809.00	1,356.00	14,453.00	478.00	0.35	0.00	0.00	5.00	0.48	0.69
61			居宅介護支援			15,809.00	9,829.00	5,980.00	29,573.00	3.01	1.00	0.00	101.00	38.45	6.20
62			介護予防訪問介護			15,809.00	7,326.00	8,483.00	24,565.00	3.35	1.00	0.00	142.00	73.16	8.55
63			介護予防訪問入浴介護			15,809.00	2,184.00	13,625.00	4,624.00	2.12	1.00	0.00	69.00	19.05	4.36
64			介護予防訪問看護			15,809.00	2,407.00	13,402.00	2,762.00	1.15	1.00	0.00	16.00	3.95	1.99
65			介護予防訪問リハビリテーション			15,809.00	1,479.00	14,330.00	658.00	0.44	0.00	0.00	10.00	0.64	0.80
66			介護予防居宅療養管理指導			15,809.00	1,569.00	14,240.00	1,647.00	1.05	0.00	0.00	24.00	7.83	2.80
67			介護予防通所介護			15,809.00	13,709.00	2,100.00	47,903.00	3.49	1.00	0.00	1,413.00	199.60	14.13
68			介護予防通所リハビリテーション			15,809.00	1,971.00	13,838.00	1,613.00	0.82	1.00	0.00	7.00	1.13	1.06
69			介護予防短期入所生活介護			15,809.00	5,024.00	10,785.00	8,833.00	1.76	1.00	0.00	75.00	6.94	2.63
70			介護予防短期入所療養介護			15,809.00	1,778.00	14,031.00	1,204.00	0.68	0.00	0.00	7.00	0.85	0.92
71			介護予防特定施設入居者生活介護			15,809.00	2,086.00	13,723.00	2,744.00	1.32	1.00	0.00	38.00	7.29	2.70
72			介護予防福祉用具貸与			15,809.00	2,279.00	13,530.00	2,511.00	1.10	1.00	0.00	13.00	3.02	1.74
73			特定介護予防福祉用具販売			15,809.00	2,138.00	13,671.00	2,331.00	1.09	1.00	0.00	13.00	3.16	1.78
74			介護予防認知症対応型通所介護			15,809.00	2,886.00	12,923.00	3,721.00	1.29	1.00	0.00	11.00	2.21	1.49
75			介護予防小規模多機能型居宅介護			15,809.00	2,101.00	13,708.00	1,882.00	0.90	1.00	0.00	12.00	1.88	1.37
76			介護予防認知症対応型共同生活介護			15,809.00	3,541.00	12,268.00	8,520.00	2.41	1.00	0.00	84.00	24.03	4.90
77			介護予防支援			15,809.00	4,860.00	10,949.00	9,833.00	2.02	1.00	0.00	101.00	11.60	3.41
78			介護老人福祉施設			15,809.00	4,311.00	11,498.00	6,057.00	1.41	1.00	0.00	31.00	1.71	1.31
79			介護老人保健施設			15,809.00	1,763.00	14,046.00	1,158.00	0.66	0.00	0.00	6.00	0.78	0.88
80			介護療養型医療施設			15,809.00	1,172.00	14,637.00	212.00	0.18	0.00	0.00	2.00	0.19	0.43
81	事業所のホームページアドレスの有無					15,809.00	15,809.00	0.00	8,320.00	0.53	1.00	0.00	1.00	0.25	0.50
82	事業の開始(予定)年月日					15,809.00	15,808.00	1.00	609,369,995.00	2005/7/15	2006/4/1	1971/1/5	2066/3/1	4,010,798.71	2,002.70
83	指定の年月日					15,809.00	15,808.00	1.00	613,611,414.00	2006/4/9	2006/5/1	1971/1/5	2102/12/19	2,435,232.15	1,560.52
84	指定の更新年月日(直近)					15,809.00	10,036.00	5,773.00	402,512,918.00	2009/10/20	2009/3/1	1990/4/10	2917/4/30	12,087,238.85	3,476.67
85	生活保護法第54条の2に規定する介護機関の指定の有無					15,809.00	15,809.00	0.00	13,951.00	0.88	1.00	0.00	1.00	0.10	0.32
86	従業者の実人数	生活相談員	常勤	専従		15,809.00	15,808.00	1.00	12,095.00	0.77	1.00	0.00	12.00	0.46	0.68
87				非専従		15,809.00	15,805.00	4.00	16,524.75	1.05	1.00	0.00	11.00	1.12	1.06
88			非常勤	専従		15,809.00	15,803.00	6.00	1,712.50	0.11	0.00	0.00	10.00	0.15	0.38
89				非専従		15,809.00	15,802.00	7.00	3,525.40	0.22	0.00	0.00	8.00	0.35	0.59
90			常勤換算人数			15,809.00	15,763.00	46.00	21,548.45	1.37	1.20	0.00	81.00	0.94	0.97
91		看護職員	常勤	専従		15,809.00	15,806.00	3.00	3,040.40	0.19	0.00	0.00	5.00	0.21	0.46
92				非専従		15,809.00	15,805.00	4.00	8,276.95	0.52	0.00	0.00	10.00	0.69	0.83
93			非常勤	専従		15,809.00	15,804.00	5.00	5,011.00	0.32	0.00	0.00	9.00	0.62	0.78
94				非専従		15,809.00	15,803.00	6.00	14,826.50	0.94	0.00	0.00	26.00	1.82	1.35
95			常勤換算人数			15,809.00	15,753.00	56.00	14,292.98	0.91	1.00	0.00	125.00	1.91	1.38
96		介護職員	常勤	専従		15,809.00	15,809.00	0.00	37,317.25	2.36	2.00	0.00	47.00	6.14	2.48
97				非専従		15,809.00	15,803.00	6.00	18,440.75	1.17	1.00	0.00	40.00	3.27	1.81
98			非常勤	専従		15,809.00	15,806.00	3.00	39,312.21	2.49	2.00	0.00	34.00	9.35	3.06
99				非専従		15,809.00	15,802.00	7.00	16,596.15	1.05	0.00	0.00	38.00	6.53	2.56
100			常勤換算人数			15,809.00	15,760.00	49.00	74,001.97	4.70	4.00	0.00	76.00	11.41	3.38
101		機能訓練指導員	常勤	専従		15,809.00	15,805.00	4.00	2,913.20	0.18	0.00	0.00	7.00	0.23	0.48
102				非専従		15,809.00	15,805.00	4.00	9,616.05	0.61	0.00	0.00	10.00	0.78	0.88
103			非常勤	専従		15,809.00	15,804.00	5.00	4,502.20	0.28	0.00	0.00	16.00	0.59	0.77
104				非専従		15,809.00	15,804.00	5.00	16,166.50	1.02	0.00	0.00	26.00	2.06	1.44
105			常勤換算人数			15,809.00	15,745.00	64.00	12,872.77	0.82	0.50	0.00	1,061.00	72.63	8.52
106		事務員	常勤	専従		15,809.00	15,803.00	6.00	1,299.50	0.08	0.00	0.00	5.00	0.10	0.32
107				非専従		15,809.00	15,800.00	9.00	2,893.15	0.18	0.00	0.00	10.00	0.28	0.53
108			非常勤	専従		15,809.00	15,801.00	8.00	930.00	0.06	0.00	0.00	5.00	0.07	0.27
109				非専従		15,809.00	15,800.00	9.00	1,233.70	0.08	0.00	0.00	9.00	0.11	0.33
110			常勤換算人数			15,809.00	15,693.00	116.00	3,396.77	0.22	0.00	0.00	37.00	0.31	0.55
111		その他の従業者	常勤	専従		15,809.00	15,802.00	7.00	2,062.50	0.13	0.00	0.00	8.00	0.21	0.45
112				非専従		15,809.00	15,801.00	8.00	2,433.30	0.15	0.00	0.00	12.00	0.30	0.55
113			非常勤	専従		15,809.00	15,802.00	7.00	10,595.40	0.67	0.00	0.00	66.00	2.47	1.57
114				非専従		15,809.00	15,800.00	9.00	5,923.10	0.37	0.00	0.00	30.00	1.80	1.34
115			常勤換算人数			15,809.00	15,704.00	105.00	9,458.70	0.60	0.00	0.00	123.00	1.98	1.41
116	1週間のうち、常勤の従業者が勤務すべき時間数					15,809.00	15,807.00	2.00	624,452.05	39.50	40.00	0.00	480.00	129.23	11.37
117	介護職員が有している資格(延べ人数)	介護福祉士	常勤	専従		15,809.00	15,806.00	3.00	16,899.55	1.07	1.00	0.00	26.00	2.20	1.48
118				非専従		15,809.00	15,803.00	6.00	10,540.10	0.67	0.00	0.00	21.00	1.33	1.15
119			非常勤	専従		15,809.00	15,804.00	5.00	8,692.35	0.55	0.00	0.00	16.00	1.16	1.08
120				非専従		15,809.00	15,802.00	7.00	4,440.60	0.28	0.00	0.00	21.00	0.77	0.88
121		介護職員基礎研修	常勤	専従		15,809.00	15,803.00	6.00	875.00	0.06	0.00	0.00	17.00	0.11	0.34
122				非専従		15,809.00	15,802.00	7.00	322.00	0.02	0.00	0.00	9.00	0.04	0.20
123			非常勤	専従		15,809.00	15,802.00	7.00	460.60	0.03	0.00	0.00	7.00	0.06	0.25
124				非専従		15,809.00	15,802.00	7.00	213.00	0.01	0.00	0.00	13.00	0.04	0.21
125		訪問介護員1級	常勤	専従		15,809.00	15,805.00	4.00	1,045.10	0.07	0.00	0.00	5.00	0.08	0.27
126				非専従		15,809.00	15,802.00	7.00	639.50	0.04	0.00	0.00	5.00	0.05	0.22
127			非常勤	専従		15,809.00	15,802.00	7.00	724.00	0.05	0.00	0.00	4.00	0.05	0.23
128				非専従		15,809.00	15,802.00	7.00	381.75	0.02	0.00	0.00	6.00	0.04	0.19
129		訪問介護員2級	常勤	専従		15,809.00	15,807.00	2.00	19,175.00	1.21	1.00	0.00	24.00	2.68	1.64
130				非専従		15,809.00	15,803.00	6.00	6,983.50	0.44	0.00	0.00	15.00	1.18	1.09
131			非常勤	専従		15,809.00	15,805.00	4.00	24,484.00	1.55	1.00	0.00	24.00	5.20	2.28
132				非専従		15,809.00	15,802.00	7.00	9,734.10	0.62	0.00	0.00	29.00	3.65	1.91
133		訪問介護員3級	常勤	専従		15,809.00	15,803.00	6.00	113.00	0.01	0.00	0.00	4.00	0.01	0.10
134				非専従		15,809.00	15,802.00	7.00	67.00	0.00	0.00	0.00	4.00	0.01	0.08
135			非常勤	専従		15,809.00	15,802.00	7.00	148.00	0.01	0.00	0.00	4.00	0.01	0.11
136				非専従		15,809.00	15,802.00	7.00	57.00	0.00	0.00	0.00	3.00	0.00	0.07
137		介護支援専門員	常勤	専従		15,809.00	15,805.00	4.00	1,970.00	0.12	0.00	0.00	5.00	0.17	0.41
138				非専従		15,809.00	15,802.00	7.00	2,636.30	0.17	0.00	0.00	6.00	0.23	0.48

139		介護支援専門員	非常勤	専従	15,809.00	15,802.00	7.00	700.00	0.04	0.00	0.00	4.00	0.06	0.24
140				非専従	15,809.00	15,802.00	7.00	753.70	0.05	0.00	0.00	5.00	0.06	0.25
141	機能訓練指導員が有している資格（延べ人数）	理学療法士	常勤	専従	15,809.00	15,803.00	6.00	433.00	0.03	0.00	0.00	3.00	0.03	0.18
142				非専従	15,809.00	15,802.00	7.00	322.00	0.02	0.00	0.00	8.00	0.03	0.18
143			非常勤	専従	15,809.00	15,802.00	7.00	863.00	0.05	0.00	0.00	10.00	0.14	0.37
144				非専従	15,809.00	15,802.00	7.00	521.50	0.03	0.00	0.00	10.00	0.07	0.26
145		作業療法士	常勤	専従	15,809.00	15,803.00	6.00	242.00	0.02	0.00	0.00	3.00	0.02	0.13
146				非専従	15,809.00	15,802.00	7.00	212.50	0.01	0.00	0.00	4.00	0.02	0.13
147			非常勤	専従	15,809.00	15,802.00	7.00	337.00	0.02	0.00	0.00	5.00	0.03	0.18
148				非専従	15,809.00	15,802.00	7.00	195.20	0.01	0.00	0.00	6.00	0.02	0.14
149		言語聴覚士	常勤	専従	15,809.00	15,803.00	6.00	26.00	0.00	0.00	0.00	2.00	0.00	0.04
150				非専従	15,809.00	15,802.00	7.00	37.00	0.00	0.00	0.00	2.00	0.00	0.05
151			非常勤	専従	15,809.00	15,802.00	7.00	72.00	0.00	0.00	0.00	6.00	0.01	0.09
152				非専従	15,809.00	15,802.00	7.00	37.10	0.00	0.00	0.00	2.00	0.00	0.05
153		看護師及び准看護師	常勤	専従	15,809.00	15,807.00	2.00	2,337.20	0.15	0.00	0.00	5.00	0.18	0.43
154				非専従	15,809.00	15,805.00	4.00	7,691.40	0.49	0.00	0.00	10.00	0.64	0.80
155			非常勤	専従	15,809.00	15,806.00	3.00	3,872.20	0.24	0.00	0.00	9.00	0.49	0.70
156				非専従	15,809.00	15,805.00	4.00	13,791.43	0.87	0.00	0.00	26.00	1.70	1.30
157		柔道整復師	常勤	専従	15,809.00	15,803.00	6.00	416.00	0.03	0.00	0.00	4.00	0.03	0.18
158				非専従	15,809.00	15,802.00	7.00	269.50	0.02	0.00	0.00	7.00	0.03	0.16
159			非常勤	専従	15,809.00	15,802.00	7.00	410.00	0.03	0.00	0.00	6.00	0.04	0.21
160				非専従	15,809.00	15,802.00	7.00	204.00	0.01	0.00	0.00	6.00	0.02	0.15
161		あん摩マッサージ指圧師	常勤	専従	15,809.00	15,803.00	6.00	354.00	0.02	0.00	0.00	6.00	0.03	0.17
162				非専従	15,809.00	15,802.00	7.00	249.00	0.02	0.00	0.00	4.00	0.02	0.15
163			非常勤	専従	15,809.00	15,802.00	7.00	671.00	0.04	0.00	0.00	5.00	0.06	0.25
164				非専従	15,809.00	15,802.00	7.00	363.50	0.02	0.00	0.00	8.00	0.04	0.20
165	生活相談員が有している資格（延べ人数）	社会福祉士	常勤	専従	15,809.00	15,806.00	3.00	1,721.00	0.11	0.00	0.00	10.00	0.12	0.34
166				非専従	15,809.00	15,806.00	3.00	1,625.60	0.10	0.00	0.00	6.00	0.12	0.35
167			非常勤	専従	15,809.00	15,806.00	3.00	216.00	0.01	0.00	0.00	2.00	0.02	0.12
168				非専従	15,809.00	15,806.00	3.00	295.50	0.02	0.00	0.00	6.00	0.02	0.16
169		社会福祉主事	常勤	専従	15,809.00	15,809.00	0.00	7,024.00	0.44	0.00	0.00	10.00	0.39	0.63
170				非専従	15,809.00	15,806.00	3.00	7,772.45	0.49	0.00	0.00	10.00	0.65	0.81
171			非常勤	専従	15,809.00	15,806.00	3.00	835.50	0.05	0.00	0.00	4.00	0.06	0.25
172				非専従	15,809.00	15,806.00	3.00	1,250.10	0.08	0.00	0.00	5.00	0.10	0.32
173	管理者の他の職務との兼務の有無				15,809.00	15,809.00	0.00	12,784.00	0.81	1.00	0.00	1.00	0.15	0.39
174	管理者が有している当該報告に係る介護サービスに係る資格等の有無				15,809.00	15,809.00	0.00	12,550.00	0.79	1.00	0.00	1.00	0.16	0.40
175	看護職員及び介護職員1人当たりの利用者数				15,809.00	15,700.00	109.00	63,380.59	4.04	3.40	0.00	606.00	57.48	7.58
176	業務に従事した経験年数等	生活相談員	前年度1年間の採用者数	常勤	15,809.00	14,275.00	1,534.00	4,172.30	0.29	0.00	0.00	10.00	0.41	0.64
177				非常勤	15,809.00	14,038.00	1,771.00	1,484.00	0.11	0.00	0.00	10.00	0.18	0.42
178			前年度1年間の退職者数	常勤	15,809.00	14,039.00	1,770.00	2,697.50	0.19	0.00	0.00	11.00	0.24	0.49
179				非常勤	15,809.00	13,950.00	1,859.00	816.00	0.06	0.00	0.00	6.00	0.08	0.28
180			1年未満の者の人数	常勤	15,809.00	15,799.00	10.00	4,724.00	0.30	0.00	0.00	11.00	0.36	0.60
181				非常勤	15,809.00	15,798.00	11.00	1,654.50	0.10	0.00	0.00	7.00	0.15	0.38
182			1年～3年未満の者の人数	常勤	15,809.00	15,802.00	7.00	5,807.70	0.37	0.00	0.00	7.00	0.40	0.63
183				非常勤	15,809.00	15,798.00	11.00	1,682.30	0.11	0.00	0.00	10.00	0.15	0.39
184			3年～5年未満の者の人数	常勤	15,809.00	15,801.00	8.00	4,812.00	0.30	0.00	0.00	10.00	0.34	0.58
185				非常勤	15,809.00	15,798.00	11.00	1,211.20	0.08	0.00	0.00	6.00	0.10	0.32
186			5年～10年未満の者の人数	常勤	15,809.00	15,801.00	8.00	6,557.90	0.42	0.00	0.00	7.00	0.46	0.68
187				非常勤	15,809.00	15,799.00	10.00	1,311.20	0.08	0.00	0.00	10.00	0.11	0.34
188			10年以上の者の人数	常勤	15,809.00	15,800.00	9.00	3,569.00	0.23	0.00	0.00	5.00	0.30	0.55
189				非常勤	15,809.00	15,799.00	10.00	584.00	0.04	0.00	0.00	5.00	0.05	0.22
190		看護職員	前年度1年間の採用者数	常勤	15,809.00	14,041.00	1,768.00	2,043.50	0.15	0.00	0.00	11.00	0.21	0.45
191				非常勤	15,809.00	14,105.00	1,704.00	5,333.80	0.38	0.00	0.00	45.00	0.78	0.89
192			前年度1年間の退職者数	常勤	15,809.00	13,974.00	1,835.00	1,606.00	0.11	0.00	0.00	10.00	0.16	0.39
193				非常勤	15,809.00	13,983.00	1,826.00	3,719.50	0.27	0.00	0.00	35.00	0.48	0.69
194			1年未満の者の人数	常勤	15,809.00	15,798.00	11.00	1,448.25	0.09	0.00	0.00	8.00	0.11	0.34
195				非常勤	15,809.00	15,800.00	9.00	4,093.00	0.26	0.00	0.00	45.00	0.60	0.77
196			1年～3年未満の者の人数	常勤	15,809.00	15,800.00	9.00	1,917.00	0.12	0.00	0.00	6.00	0.14	0.38
197				非常勤	15,809.00	15,799.00	10.00	4,500.30	0.28	0.00	0.00	7.00	0.43	0.65
198			3年～5年未満の者の人数	常勤	15,809.00	15,798.00	11.00	1,643.20	0.10	0.00	0.00	4.00	0.12	0.34
199				非常勤	15,809.00	15,802.00	7.00	3,127.50	0.20	0.00	0.00	6.00	0.28	0.53
200			5年～10年未満の者の人数	常勤	15,809.00	15,801.00	8.00	2,408.80	0.15	0.00	0.00	5.00	0.17	0.41
201				非常勤	15,809.00	15,800.00	9.00	3,485.00	0.22	0.00	0.00	8.00	0.31	0.56
202			10年以上の者の人数	常勤	15,809.00	15,801.00	8.00	3,217.75	0.20	0.00	0.00	6.00	0.27	0.52
203				非常勤	15,809.00	15,801.00	8.00	4,064.50	0.26	0.00	0.00	11.00	0.47	0.69
204		介護職員	前年度1年間の採用者数	常勤	15,809.00	14,281.00	1,528.00	12,014.50	0.84	0.00	0.00	36.00	2.23	1.49
205				非常勤	15,809.00	14,178.00	1,631.00	16,865.75	1.19	0.00	0.00	27.00	3.57	1.89
206			前年度1年間の退職者数	常勤	15,809.00	14,043.00	1,766.00	7,246.00	0.52	0.00	0.00	24.00	1.09	1.04
207				非常勤	15,809.00	13,983.00	1,826.00	10,626.05	0.76	0.00	0.00	19.00	1.83	1.35
208			1年未満の者の人数	常勤	15,809.00	15,804.00	5.00	11,016.25	0.70	0.00	0.00	31.00	1.39	1.18
209				非常勤	15,809.00	15,800.00	9.00	14,237.75	0.90	0.00	0.00	27.00	2.11	1.45
210			1年～3年未満の者の人数	常勤	15,809.00	15,804.00	5.00	13,131.40	0.83	0.00	0.00	21.00	1.48	1.22
211				非常勤	15,809.00	15,801.00	8.00	15,812.50	1.00	0.00	0.00	23.00	2.41	1.55
212			3年～5年未満の者の人数	常勤	15,809.00	15,803.00	6.00	9,956.60	0.63	0.00	0.00	21.00	1.07	1.03
213				非常勤	15,809.00	15,800.00	9.00	10,830.75	0.69	0.00	0.00	20.00	1.54	1.24
214			5年～10年未満の者の人数	常勤	15,809.00	15,801.00	8.00	12,192.10	0.77	0.00	0.00	16.00	1.48	1.22
215				非常勤	15,809.00	15,800.00	9.00	10,084.70	0.64	0.00	0.00	16.00	1.65	1.29
216			10年以上の者の人数	常勤	15,809.00	15,798.00	11.00	5,403.00	0.34	0.00	0.00	9.00	0.68	0.82
217				非常勤	15,809.00	15,799.00	10.00	3,024.50	0.19	0.00	0.00	12.00	0.40	0.63
218		機能訓練指導員	前年度1年間の採用者数	常勤	15,809.00	14,012.00	1,797.00	1,901.00	0.14	0.00	0.00	11.00	0.21	0.46
219				非常勤	15,809.00	14,091.00	1,718.00	4,352.80	0.31	0.00	0.00	45.00	0.71	0.85
220			前年度1年間の退職者数	常勤	15,809.00	13,913.00	1,896.00	1,163.00	0.08	0.00	0.00	10.00	0.13	0.35
221				非常勤	15,809.00	13,918.00	1,891.00	2,604.10	0.19	0.00	0.00	35.00	0.39	0.62
222			1年未満の者の人数	常勤	15,809.00	15,799.00	10.00	1,978.75	0.13	0.00	0.00	10.00	0.17	0.41
223				非常勤	15,809.00	15,800.00	9.00	4,421.20	0.28	0.00	0.00	45.00	0.66	0.81
224			1年～3年未満の者の人数	常勤	15,809.00	15,799.00	10.00	2,444.75	0.15	0.00	0.00	10.00	0.19	0.44
225				非常勤	15,809.00	15,799.00	10.00	4,803.10	0.30	0.00	0.00	12.00	0.51	0.71
226			3年～5年未満の者の人数	常勤	15,809.00	15,798.00	11.00	1,790.60	0.11	0.00	0.00	6.00	0.13	0.37
227				非常勤	15,809.00	15,799.00	10.00	3,389.90	0.21	0.00	0.00	7.00	0.32	0.57
228			5年～10年未満の者の人数	常勤	15,809.00	15,802.00	7.00	2,354.70	0.15	0.00	0.00	5.00	0.17	0.42
229				非常勤	15,809.00	15,799.00	10.00	3,501.00	0.22	0.00	0.00	10.00	0.34	0.59
230			10年以上の者の人数	常勤	15,809.00	15,800.00	9.00	2,153.70	0.14	0.00	0.00	5.00	0.18	0.42
231				非常勤	15,809.00	15,800.00	9.00	3,050.17	0.19	0.00	0.00	12.00	0.36	0.60
232	従業者の健康診断の実施の有無				15,809.00	15,426.00	383.00	13,319.00	0.86	1.00	0.00	1.00	0.12	0.34
233	事業所の営業時間	平日	開始	時	15,809.00	15,772.00	37.00	133,115.00	8.44	8.00	0.00	90.00	0.81	0.90
234				分	15,809.00	15,710.00	99.00	322,573.00	20.53	30.00	0.00	55.00	226.56	15.05
235			終了	時	15,809.00	15,772.00	37.00	264,791.00	16.79	17.00	0.00	24.00	0.98	0.99
236				分	15,809.00	15,703.00	106.00	264,470.00	16.84	30.00	0.00	59.00	228.34	15.11
237		土曜	開始	時	15,809.00	14,067.00	1,742.00	103,764.00	7.38	8.00	0.00	14.00	8.12	2.85
238				分	15,809.00	12,472.00	3,337.00	250,889.00	20.12	30.00	0.00	55.00	231.85	15.23
239			終了	時	15,809.00	14,068.00	1,741.00	206,284.00	14.66	17.00	0.00	24.00	31.76	5.64
240				分	15,809.00	12,470.00	3,339.00	203,694.00	16.33	15.00	0.00	59.00	228.92	15.13
241		日曜	開始	時	15,809.00	10,978.00	4,831.00	32,211.00	2.93	0.00	0.00	13.00	16.24	4.03
242				分	15,809.00	4,631.00	11,178.00	68,415.00	14.77	0.00	0.00	55.00	246.70	15.71
243			終了	時	15,809.00	10,988.00	4,821.00	64,629.00	5.88	0.00	0.00	24.00	65.04	8.06
244				分	15,809.00	4,642.00	11,167.00	55,536.00	11.96	0.00	0.00	59.00	220.31	14.84
245		祝日	開始	時	15,809.00	14,784.00	1,025.00	113,036.00	7.65	8.00	0.00	98.00	7.39	2.72
246				分	15,809.00	13,455.00	2,354.00	275,590.00	20.48	30.00	0.00	55.00	225.68	15.02
247			終了	時	15,809.00	14,786.00	1,023.00	225,068.00	15.22	17.00	0.00	24.00	24.88	4.99
248				分	15,809.00	13,455.00	2,354.00	226,898.00	16.86	30.00	0.00	59.00	227.93	15.10
249	利用可能な時間帯	所要時間が2時間以上3時間未満	有無		15,809.00	15,809.00	0.00	6,515.00	0.41	0.00	0.00	1.00	0.24	0.49
250			開始	時	15,809.00	6,437.00	9,372.00	56,114.00	8.72	9.00	0.00	16.00	2.80	1.67
251				分	15,809.00	6,404.00	9,405.00	107,781.00	16.83	30.00	0.00	55.00	270.06	16.43
252			終了	時	15,809.00	6,424.00	9,385.00	97,185.00	15.13	16.00	0.00	21.00	10.08	3.18
253				分	15,809.00	6,384.00	9,425.00	81,115.00	12.71	0.00	0.00	59.00	262.15	16.19
254		所要時間が3時間以上4時間未満	有無		15,809.00	15,809.00	0.00	8,662.00	0.55	1.00	0.00	1.00	0.25	0.50
255			開始	時	15,809.00	8,449.00	7,360.00	74,864.00	8.86	9.00	0.00	17.00	1.88	1.37
256				分	15,809.00	8,413.00	7,396.00	140,642.00	16.72	20.00	0.00	55.00	273.79	16.55
257			終了	時	15,809.00	8,437.00	7,372.00	128,817.00	15.27	16.00	0.00	21.00	6.78	2.60
258				分	15,809.00	8,391.00	7,418.00	113,586.00	13.54	0.00	0.00	59.00	264.04	16.25
259		所要時間が4時間以上6時間未満	有無		15,809.00	15,809.00	0.00	9,516.00	0.60	1.00	0.00	1.00	0.24	0.49
260			開始	時	15,809.00	9,274.00	6,535.00	82,846.00	8.93	9.00	0.00	16.00	1.23	1.11
261				分	15,809.00	9,225.00	6,584.00	155,938.00	16.90	30.00	0.00	55.00	273.83	16.55
262			終了	時	15,809.00	9,262.00	6,547.00	144,862.00	15.64	16.00	0.00	21.00	4.01	2.00
263				分	15,809.00	9,203.00	6,606.00	118,724.00	12.90	0.00	0.00	59.00	258.77	16.09
264		所要時間が6時間以上8時間未満	有無		15,809.00	15,809.00	0.00	14,049.00	0.89	1.00	0.00	1.00	0.10	0.31
265			開始	時	15,809.00	13,882.00	1,927.00	124,491.00	8.97	9.00	0.00	16.00	0.41	0.64
266				分	15,809.00	13,819.00	1,990.00	273,033.00	19.76	30.00	0.00	55.00	287.13	16.94
267			終了	時	15,809.00	13,877.00	1,932.00	223,323.00	16.09	16.00	0.00	60.00	1.43	1.20
268				分	15,809.00	13,810.00	1,999.00	176,152.00	12.76	0.00	0.00	59.00	258.71	16.08
269	延長サービスを利用可能な時間帯	所要時間が8時間以上9時間未満	有無		15,809.00	15,809.00	0.00	4,604.00	0.29	0.00	0.00	1.00	0.21	0.45
270			開始	時	15,809.00	4,569.00	11,240.00	44,998.00	9.85	9.00	0.00	20.00	15.83	3.98
271				分	15,809.00	4,529.00	11,280.00	69,444.00	15.33	10.00	0.00	56.00	249.10	15.78
272			終了	時	15,809.00	4,559.00	11,250.00	78,895.00	17.31	18.00	0.00	24.00	12.47	3.53
273				分	15,809.00	4,528.00	11,281.00	62,396.00	13.78	0.00	0.00	59.00	270.20	16.44
274		所要時間が9時間以上10時間未満	有無		15,809.00	15,809.00	0.00	3,494.00	0.22	0.00	0.00	1.00	0.17	0.41
275			開始	時	15,809.00	3,511.00	12,298.00	33,951.00	9.67	8.00	0.00	80.00	20.45	4.52
276				分	15,809.00	3,481.00	12,328.00	49,841.00	14.32	0.00	0.00	56.00	248.76	15.77
277			終了	時	15,809.00	3,501.00	12,308.00	62,084.00	17.73	19.00	0.00	24.00	18.02	4.24
278				分	15,809.00	3,476.00	12,333.00	44,448.00	12.79	0.00	0.00	59.00	274.58	16.57
279	個別機能訓練の実施(I)（介護報酬の加算）の有無				15,809.00	15,608.00	201.00	8,491.00	0.54	1.00	0.00	1.00	0.25	0.50

280	介護サービスの内容	個別機能訓練の実施(II)(介護報酬の加算)の有無			15,809.00	15,539.00	270.00	1,720.00	0.11	0.00	0.00	1.00	0.10	0.31
281		入浴介助の実施(介護報酬の加算)の有無			15,809.00	15,653.00	156.00	14,307.00	0.91	1.00	0.00	1.00	0.08	0.28
282		若年性認知症利用者の受入(介護報酬の加算)の有無			15,809.00	15,537.00	272.00	2,067.00	0.13	0.00	0.00	1.00	0.12	0.34
283		栄養改善サービスの実施(介護報酬の加算)の有無			15,809.00	15,515.00	294.00	540.00	0.03	0.00	0.00	1.00	0.03	0.18
284		口腔機能向上サービスの実施(介護報酬の加算)の有無			15,809.00	15,524.00	285.00	2,461.00	0.16	0.00	0.00	1.00	0.13	0.37
285		サービス提供体制強化加算(I)(介護報酬の加算)の有無			15,809.00	15,514.00	295.00	3,280.00	0.21	0.00	0.00	1.00	0.17	0.41
286		サービス提供体制強化加算(II)(介護報酬の加算)の有無			15,809.00	15,498.00	311.00	3,358.00	0.22	0.00	0.00	1.00	0.17	0.41
287		サービス提供体制強化加算(III)(介護報酬の加算)の有無			15,809.00	15,490.00	319.00	73.00	0.00	0.00	0.00	1.00	0.00	0.07
288		利用者の送迎の実施の有無			15,809.00	15,809.00	0.00	15,240.00	0.96	1.00	0.00	1.00	0.03	0.19
289		利用定員			15,809.00	15,805.00	4.00	391,836.85	24.79	20.00	0.00	41,197.00	107,414.37	327.74
290	介護サービスの利用者への提供実績	利用者の人数	前月の請求実績	要介護1	15,809.00	14,987.00	822.00	342,067.00	22.82	12.00	0.00	980.00	1,846.69	42.97
291				要介護2	15,809.00	14,978.00	831.00	330,543.00	22.07	11.00	0.00	758.00	1,733.59	41.64
292				要介護3	15,809.00	14,862.00	947.00	210,207.00	14.14	7.00	0.00	358.00	798.42	28.26
293				要介護4	15,809.00	14,722.00	1,087.00	123,485.00	8.39	4.00	0.00	224.00	304.36	17.45
294				要介護5	15,809.00	14,526.00	1,283.00	64,466.00	4.44	2.00	0.00	242.00	116.40	10.79
295			前年同月の請求実績	要介護1	15,809.00	13,994.00	1,815.00	313,994.00	22.44	11.00	0.00	948.00	1,828.25	42.76
296				要介護2	15,809.00	13,991.00	1,818.00	297,651.00	21.27	10.00	0.00	585.00	1,657.95	40.72
297				要介護3	15,809.00	13,973.00	1,836.00	200,388.00	14.34	7.00	0.00	421.00	844.93	29.07
298				要介護4	15,809.00	13,955.00	1,854.00	114,446.00	8.20	4.00	0.00	243.00	297.16	17.24
299				要介護5	15,809.00	13,920.00	1,889.00	58,338.00	4.19	1.00	0.00	575.00	128.50	11.34
300	介護サービスを提供する事業所、設備等の状況	建物の構造	配置階1		15,809.00	14,984.00	825.00	17,301.20	1.15	1.00	(1.00)	13.00	0.35	0.59
301			配置階2		15,809.00	1,851.00	13,958.00	1,892.00	1.02	0.00	0.00	10.00	1.32	1.15
302			配置階3		15,809.00	1,140.00	14,669.00	358.00	0.31	0.00	(1.00)	6.00	0.83	0.91
303			配置階4		15,809.00	1,082.00	14,727.00	161.00	0.15	0.00	0.00	5.00	0.40	0.63
304			配置階5		15,809.00	1,125.00	14,684.00	161.00	0.14	0.00	0.00	6.00	0.26	0.51
305			地上階		15,809.00	15,784.00	25.00	31,805.10	2.02	2.00	0.00	39.00	3.38	1.84
306			地下階		15,809.00	15,663.00	146.00	985.00	0.06	0.00	(1.00)	30.00	0.13	0.36
307		送迎車輌の有無			15,809.00	15,809.00	0.00	15,654.00	0.99	1.00	0.00	1.00	0.01	0.10
308		送迎車輌の台数			15,809.00	15,276.00	533.00	55,601.19	3.64	3.00	0.00	78.00	4.40	2.10
309		送迎車輌	リフト車輌の有無		15,809.00	15,652.00	157.00	11,560.00	0.74	1.00	0.00	1.00	0.19	0.44
310			リフト車輌の台数		15,809.00	12,043.00	3,766.00	66,929.77	5.56	2.00	0.00	41,006.00	139,599.93	373.63
311			他の車輌形態の有無		15,809.00	15,117.00	692.00	8,249.00	0.55	1.00	0.00	1.00	0.25	0.50
312		食堂の面積(平方メートル)			15,809.00	15,781.00	28.00	13,890,815.02	880.22	67.37	0.00	8,078,640.00	4,586,752,673.41	67,725.57
313		機能訓練室の面積(平方メートル)			15,809.00	15,784.00	25.00	5,219,479.64	330.68	59.50	0.00	2,321,425.00	366,841,303.19	19,153.10
314		食堂及び機能訓練室の利用者1人当たりの面積(平方メートル)			15,809.00	15,782.00	27.00	407,238.14	25.80	4.06	0.00	92,857.00	1,443,582.24	1,201.49
315		静養室の面積(平方メートル)			15,809.00	15,787.00	22.00	502,540.81	31.83	10.30	0.00	130,000.00	1,267,410.75	1,125.79
316		相談室の面積(平方メートル)			15,809.00	15,791.00	18.00	325,338.41	20.60	8.40	0.00	115,000.00	851,420.57	922.72
317		便所の設置数	男子便所		15,809.00	15,803.00	6.00	9,999.87	0.63	0.00	0.00	33.10	0.98	0.99
318				うち車いす等の対応が可能な数	15,809.00	15,798.00	11.00	5,257.00	0.33	0.00	0.00	9.00	0.41	0.64
319			女子便所		15,809.00	15,802.00	7.00	9,323.91	0.59	0.00	0.00	17.00	0.97	0.99
320				うち車いす等の対応が可能な数	15,809.00	15,799.00	10.00	6,312.00	0.40	0.00	0.00	17.00	0.69	0.83
321			男女共用便所		15,809.00	15,808.00	1.00	32,503.68	2.06	2.00	0.00	40.00	2.00	1.41
322				うち車いす等の対応が可能な数	15,809.00	15,807.00	2.00	24,284.00	1.54	1.00	0.00	34.00	1.66	1.29
323		浴室の設備状況	浴室の総数		15,809.00	15,807.00	2.00	21,325.00	1.35	1.00	0.00	20.00	1.20	1.10
324			個浴の数		15,809.00	15,805.00	4.00	12,861.00	0.81	1.00	0.00	19.00	0.70	0.83
325			大浴槽の数		15,809.00	15,806.00	3.00	8,626.00	0.55	0.00	0.00	10.00	0.38	0.62
326			特殊浴槽の数		15,809.00	15,804.00	5.00	6,005.00	0.38	0.00	0.00	9.00	0.34	0.58
327			リフト浴の数		15,809.00	15,802.00	7.00	3,916.00	0.25	0.00	0.00	10.00	0.24	0.49
328		消火設備等の有無			15,809.00	15,809.00	0.00	15,474.00	0.98	1.00	0.00	1.00	0.02	0.14
329		福祉用具の設置状況	車いすの有無		15,809.00	15,809.00	0.00	15,082.00	0.95	1.00	0.00	1.00	0.04	0.21
330			歩行補助つえの有無		15,809.00	15,809.00	0.00	9,921.00	0.63	1.00	0.00	1.00	0.23	0.48
331			歩行器の有無		15,809.00	15,809.00	0.00	10,084.00	0.64	1.00	0.00	1.00	0.23	0.48
332			その他の有無		15,809.00	15,809.00	0.00	5,949.00	0.38	0.00	0.00	1.00	0.23	0.48
333	苦情窓口	対応時間帯	平日	開始 時	15,809.00	15,706.00	103.00	129,942.00	8.27	8.00	0.00	98.00	1.70	1.30
334				開始 分	15,809.00	15,622.00	187.00	282,304.00	18.07	30.00	0.00	55.00	232.04	15.23
335				終了 時	15,809.00	15,705.00	104.00	269,065.00	17.13	17.00	0.00	24.00	1.56	1.25
336				終了 分	15,809.00	15,597.00	212.00	249,306.00	15.98	15.00	0.00	59.00	222.44	14.91
337			土曜	開始 時	15,809.00	11,995.00	3,814.00	97,073.00	8.09	8.00	0.00	24.00	2.42	1.56
338				開始 分	15,809.00	11,903.00	3,906.00	212,652.00	17.87	30.00	0.00	55.00	231.79	15.22
339				終了 時	15,809.00	11,990.00	3,819.00	201,967.00	16.84	17.00	0.00	24.00	6.27	2.50
340				終了 分	15,809.00	11,875.00	3,934.00	189,511.00	15.96	15.00	0.00	59.00	224.84	14.99
341			日曜	開始 時	15,809.00	4,974.00	10,835.00	35,117.00	7.06	8.00	0.00	80.00	10.63	3.26
342				開始 分	15,809.00	4,868.00	10,941.00	69,494.00	14.28	0.00	0.00	50.00	233.37	15.28
343				終了 時	15,809.00	4,964.00	10,845.00	76,357.00	15.38	17.00	0.00	24.00	33.87	5.82
344				終了 分	15,809.00	4,865.00	10,944.00	63,492.00	13.05	0.00	0.00	59.00	226.26	15.04
345			祝日	開始 時	15,809.00	12,360.00	3,449.00	100,639.00	8.14	8.00	0.00	87.00	2.48	1.58
346				開始 分	15,809.00	12,283.00	3,526.00	222,930.00	18.15	30.00	0.00	55.00	227.18	15.07
347				終了 時	15,809.00	12,356.00	3,453.00	210,091.00	17.00	17.00	0.00	24.00	4.23	2.06
348				終了 分	15,809.00	12,260.00	3,549.00	202,348.00	16.50	30.00	0.00	59.00	223.70	14.96
349	賠償すべき事故が発生したときの対応の仕組み		損害賠償保険の加入の有無		15,809.00	15,809.00	0.00	15,479.00	0.98	1.00	0.00	1.00	0.02	0.14
350	利用者の意見等を把握する取組状況の有無				15,809.00	15,593.00	216.00	8,611.00	0.55	1.00	0.00	1.00	0.25	0.50
351	利用者の意見等を把握する取組状況		当該結果の開示状況の有無		15,809.00	14,389.00	1,420.00	4,186.00	0.29	0.00	0.00	1.00	0.21	0.45
352	第三者による評価の実施状況の有無				15,809.00	15,557.00	252.00	1,407.00	0.09	0.00	0.00	1.00	0.08	0.29
353	第三者による評価の実施状況		実施年月日(直近)		15,809.00	1,408.00	14,401.00	56,421,285.00	40,071.94	40,408.50	37,196.00	62,166.00	946,439.92	972.85
354			当該結果の開示状況の有無		15,809.00	11,677.00	4,132.00	1,232.00	0.11	0.00	0.00	1.00	0.09	0.31
355	キャンセル料の徴収状況の有無				15,809.00	15,809.00	0.00	7,399.00	0.47	0.00	0.00	1.00	0.25	0.50
356	社会福祉法人等による利用者負担軽減制度の実施の有無				15,809.00	15,809.00	0.00	3,562.00	0.23	0.00	0.00	1.00	0.17	0.42

＜表頭で示される項目について＞

データ数	集計に使用した総データ件数を示す。
数値	使用したデータの内、数値で入力されたデータの数を示す。
非数値	使用したデータの内、数値以外の文字を含むデータの数を示す。
合計	数値で入力されたデータの合計を示す。
平均	数値で入力されたデータの平均を示す。
中央値	数値で入力されたデータの中央値を示す。
最小値	数値で入力されたデータの最小値を示す。
最大値	数値で入力されたデータの最大値を示す。
分散	数値で入力されたデータの分散を示す。
標準偏差	数値で入力されたデータの標準偏差を示す。

＜法人等の種類について＞

法人等の種類は、下記の値で示す。

法人等の種類	社会福祉法人(社協以外)	社会福祉法人(社協)	医療法人	社団・財団	営利法人	NPO	農協	生協	その他法人	地方公共団体(都道府県)	地方公共団体(市町村)	地方公共団体(広域連合・一部事務組合等)	その他
対応する値	1	2	3	4	5	6	7	8	9	10	11	12	99

＜有無で示される項目について＞

無＝0、有＝1で示している。

平成23年度 基本情報集計
療養通所介護　　介護サービスコード　155

No.	項目名称					データ数	数値	非数値	合計	平均	中央値	最小値	最大値	分散	標準偏差
1	記入年月日					45.00	45.00	0.00	1,837,119.00	2011/10/8	2011/10/13	2011/6/22	2012/3/22	3,847.67	62.03
2	法人等の種類					45.00	45.00	0.00	271.00	6.02	4.00	1.00	99.00	198.20	14.08
3	法人等のホームページアドレスの有無					45.00	45.00	0.00	26.00	0.58	1.00	0.00	1.00	0.24	0.49
4	法人等の設立年月日					45.00	45.00	0.00	1,513,111.00	1992/1/21	1999/8/2	1911/5/30	2011/1/21	53,145,953.73	7,290.13
5	法人等が実施するサービス	サービスの有無	訪問介護			45.00	45.00	0.00	14.00	0.31	0.00	0.00	1.00	0.21	0.46
6			訪問入浴介護			45.00	45.00	0.00	3.00	0.07	0.00	0.00	1.00	0.06	0.25
7			訪問看護			45.00	45.00	0.00	40.00	0.89	1.00	0.00	1.00	0.10	0.31
8			訪問リハビリテーション			45.00	45.00	0.00	5.00	0.11	0.00	0.00	1.00	0.10	0.31
9			居宅療養管理指導			45.00	45.00	0.00	14.00	0.31	0.00	0.00	1.00	0.21	0.46
10			通所介護			45.00	45.00	0.00	43.00	0.96	1.00	0.00	1.00	0.04	0.21
11			通所リハビリテーション			45.00	45.00	0.00	10.00	0.22	0.00	0.00	1.00	0.17	0.42
12			短期入所生活介護			45.00	45.00	0.00	6.00	0.13	0.00	0.00	1.00	0.12	0.34
13			短期入所療養介護			45.00	45.00	0.00	6.00	0.13	0.00	0.00	1.00	0.12	0.34
14			特定施設入居者生活介護			45.00	45.00	0.00	1.00	0.02	0.00	0.00	1.00	0.02	0.15
15			福祉用具貸与			45.00	45.00	0.00	2.00	0.04	0.00	0.00	1.00	0.04	0.21
16			特定福祉用具販売			45.00	45.00	0.00	2.00	0.04	0.00	0.00	1.00	0.04	0.21
17			夜間対応型訪問介護			45.00	45.00	0.00	0.00	0.00	0.00	0.00	0.00	0.00	0.00
18			認知症対応型通所介護			45.00	45.00	0.00	4.00	0.09	0.00	0.00	1.00	0.08	0.28
19			小規模多機能型居宅介護			45.00	45.00	0.00	6.00	0.13	0.00	0.00	1.00	0.12	0.34
20			認知症対応型共同生活介護			45.00	45.00	0.00	7.00	0.16	0.00	0.00	1.00	0.13	0.36
21			地域密着型特定施設入居者生活介護			45.00	45.00	0.00	0.00	0.00	0.00	0.00	0.00	0.00	0.00
22			地域密着型介護老人福祉施設入所者生活介護			45.00	45.00	0.00	0.00	0.00	0.00	0.00	0.00	0.00	0.00
23			居宅介護支援			45.00	45.00	0.00	31.00	0.69	1.00	0.00	1.00	0.21	0.46
24			介護予防訪問介護			45.00	45.00	0.00	14.00	0.31	0.00	0.00	1.00	0.21	0.46
25			介護予防訪問入浴介護			45.00	45.00	0.00	3.00	0.07	0.00	0.00	1.00	0.06	0.25
26			介護予防訪問看護			45.00	45.00	0.00	38.00	0.84	1.00	0.00	1.00	0.13	0.36
27			介護予防訪問リハビリテーション			45.00	45.00	0.00	5.00	0.11	0.00	0.00	1.00	0.10	0.31
28			介護予防居宅療養管理指導			45.00	45.00	0.00	11.00	0.24	0.00	0.00	1.00	0.18	0.43
29			介護予防通所介護			45.00	45.00	0.00	14.00	0.31	0.00	0.00	1.00	0.21	0.46
30			介護予防通所リハビリテーション			45.00	45.00	0.00	8.00	0.18	0.00	0.00	1.00	0.15	0.38
31			介護予防短期入所生活介護			45.00	45.00	0.00	5.00	0.11	0.00	0.00	1.00	0.10	0.31
32			介護予防短期入所療養介護			45.00	45.00	0.00	5.00	0.11	0.00	0.00	1.00	0.10	0.31
33			介護予防特定施設入居者生活介護			45.00	45.00	0.00	1.00	0.02	0.00	0.00	1.00	0.02	0.15
34			介護予防福祉用具貸与			45.00	45.00	0.00	2.00	0.04	0.00	0.00	1.00	0.04	0.21
35			特定介護予防福祉用具販売			45.00	45.00	0.00	2.00	0.04	0.00	0.00	1.00	0.04	0.21
36			介護予防認知症対応型通所介護			45.00	45.00	0.00	2.00	0.04	0.00	0.00	1.00	0.04	0.21
37			介護予防小規模多機能型居宅介護			45.00	45.00	0.00	2.00	0.04	0.00	0.00	1.00	0.04	0.21
38			介護予防認知症対応型共同生活介護			45.00	45.00	0.00	5.00	0.11	0.00	0.00	1.00	0.10	0.31
39			介護予防支援			45.00	45.00	0.00	17.00	0.38	0.00	0.00	1.00	0.24	0.48
40			介護老人福祉施設			45.00	45.00	0.00	2.00	0.04	0.00	0.00	1.00	0.04	0.21
41			介護老人保健施設			45.00	45.00	0.00	8.00	0.18	0.00	0.00	1.00	0.15	0.38
42			介護療養型医療施設			45.00	45.00	0.00	2.00	0.04	0.00	0.00	1.00	0.04	0.21
43		事業所等の数	訪問介護			45.00	15.00	30.00	20.00	1.33	1.00	0.00	4.00	1.42	1.19
44			訪問入浴介護			45.00	8.00	37.00	3.00	0.38	0.00	0.00	1.00	0.23	0.48
45			訪問看護			45.00	38.00	7.00	62.00	1.63	1.00	1.00	6.00	1.81	1.35
46			訪問リハビリテーション			45.00	9.00	36.00	5.00	0.56	1.00	0.00	1.00	0.25	0.50
47			居宅療養管理指導			45.00	14.00	31.00	15.00	1.07	1.00	0.00	3.00	0.49	0.70
48			通所介護			45.00	41.00	4.00	69.00	1.68	1.00	1.00	8.00	1.88	1.37
49			通所リハビリテーション			45.00	11.00	34.00	10.00	0.91	1.00	0.00	2.00	0.26	0.51
50			短期入所生活介護			45.00	9.00	36.00	5.00	0.56	1.00	0.00	1.00	0.25	0.50
51			短期入所療養介護			45.00	8.00	37.00	5.00	0.63	1.00	0.00	1.00	0.23	0.48
52			特定施設入居者生活介護			45.00	6.00	39.00	1.00	0.17	0.00	0.00	1.00	0.14	0.37
53			福祉用具貸与			45.00	6.00	39.00	2.00	0.33	0.00	0.00	1.00	0.22	0.47
54			特定福祉用具販売			45.00	6.00	39.00	2.00	0.33	0.00	0.00	1.00	0.22	0.47
55			夜間対応型訪問介護			45.00	5.00	40.00	0.00	0.00	0.00	0.00	0.00	0.00	0.00
56			認知症対応型通所介護			45.00	7.00	38.00	2.00	0.29	0.00	0.00	1.00	0.20	0.45
57			小規模多機能型居宅介護			45.00	9.00	36.00	4.00	0.44	0.00	0.00	1.00	0.25	0.50
58			認知症対応型共同生活介護			45.00	10.00	35.00	16.00	1.60	1.00	0.00	8.00	5.44	2.33
59			地域密着型特定施設入居者生活介護			45.00	5.00	40.00	0.00	0.00	0.00	0.00	0.00	0.00	0.00
60			地域密着型介護老人福祉施設入所者生活介護			45.00	5.00	40.00	0.00	0.00	0.00	0.00	0.00	0.00	0.00
61			居宅介護支援			45.00	30.00	15.00	60.00	2.00	1.00	1.00	9.00	4.13	2.03
62			介護予防訪問介護			45.00	15.00	30.00	20.00	1.33	1.00	0.00	4.00	1.42	1.19
63			介護予防訪問入浴介護			45.00	8.00	37.00	3.00	0.38	0.00	0.00	1.00	0.23	0.48
64			介護予防訪問看護			45.00	35.00	10.00	59.00	1.69	1.00	1.00	6.00	1.93	1.39
65			介護予防訪問リハビリテーション			45.00	9.00	36.00	5.00	0.56	1.00	0.00	1.00	0.25	0.50
66			介護予防居宅療養管理指導			45.00	12.00	33.00	13.00	1.08	1.00	0.00	3.00	0.58	0.76
67			介護予防通所介護			45.00	16.00	29.00	30.00	1.88	1.00	0.00	7.00	3.23	1.80
68			介護予防通所リハビリテーション			45.00	11.00	34.00	10.00	0.91	1.00	0.00	2.00	0.26	0.51
69			介護予防短期入所生活介護			45.00	8.00	37.00	4.00	0.50	0.50	0.00	1.00	0.25	0.50
70			介護予防短期入所療養介護			45.00	7.00	38.00	4.00	0.57	1.00	0.00	1.00	0.24	0.49
71			介護予防特定施設入居者生活介護			45.00	6.00	39.00	1.00	0.17	0.00	0.00	1.00	0.14	0.37
72			介護予防福祉用具貸与			45.00	6.00	39.00	2.00	0.33	0.00	0.00	1.00	0.22	0.47
73			特定介護予防福祉用具販売			45.00	6.00	39.00	2.00	0.33	0.00	0.00	1.00	0.22	0.47
74			介護予防認知症対応型通所介護			45.00	7.00	38.00	2.00	0.29	0.00	0.00	1.00	0.20	0.45
75			介護予防小規模多機能型居宅介護			45.00	7.00	38.00	2.00	0.29	0.00	0.00	1.00	0.20	0.45
76			介護予防認知症対応型共同生活介護			45.00	8.00	37.00	13.00	1.63	0.50	0.00	8.00	6.73	2.60
77			介護予防支援			45.00	15.00	30.00	27.00	1.80	1.00	0.00	5.00	2.03	1.42
78			介護老人福祉施設			45.00	6.00	39.00	2.00	0.33	0.00	0.00	1.00	0.22	0.47
79			介護老人保健施設			45.00	10.00	35.00	7.00	0.70	1.00	0.00	1.00	0.21	0.46
80			介護療養型医療施設			45.00	6.00	39.00	1.00	0.17	0.00	0.00	1.00	0.14	0.37
81	事業所のホームページアドレスの有無					45.00	45.00	0.00	22.00	0.49	0.00	0.00	1.00	0.25	0.50
82	事業の開始(予定)年月日					45.00	45.00	0.00	1,782,841.00	2008/6/19	2008/5/12	1997/12/1	2012/3/1	838,315.37	915.60
83	指定の年月日					45.00	45.00	0.00	1,783,596.00	2008/7/6	2008/5/1	2000/4/1	2012/2/1	706,865.18	840.75
84	指定の更新年月日(直近)					45.00	20.00	25.00	805,748.00	2010/4/19	2009/3/30	2006/7/1	2017/7/6	1,498,363.14	1,224.08
85	生活保護法第54条の2に規定する介護機関の指定の有無					45.00	45.00	0.00	36.00	0.80	1.00	0.00	1.00	0.16	0.40
86	従業者の実人数	看護職員	常勤	専従		45.00	45.00	0.00	40.00	0.89	1.00	0.00	4.00	0.77	0.87
87				非専従		45.00	45.00	0.00	108.00	2.40	2.00	0.00	15.00	8.37	2.89
88			非常勤	専従		45.00	45.00	0.00	43.00	0.96	0.00	0.00	8.00	2.62	1.62
89				非専従		45.00	45.00	0.00	66.00	1.47	0.00	0.00	13.00	6.25	2.50
90			常勤換算人数			45.00	45.00	0.00	91.68	2.04	2.00	0.00	5.50	0.79	0.89
91		介護職員	常勤	専従		45.00	45.00	0.00	54.00	1.20	1.00	0.00	5.00	1.98	1.41
92				非専従		45.00	45.00	0.00	20.00	0.44	0.00	0.00	6.00	1.40	1.18
93			非常勤	専従		45.00	45.00	0.00	61.00	1.36	1.00	0.00	6.00	2.27	1.51
94				非専従		45.00	45.00	0.00	13.00	0.29	0.00	0.00	5.00	0.74	0.86
95			常勤換算人数			45.00	45.00	0.00	95.80	2.13	2.00	0.00	7.10	2.35	1.53
96		事務員	常勤	専従		45.00	45.00	0.00	5.00	0.11	0.00	0.00	2.00	0.19	0.43
97				非専従		45.00	45.00	0.00	16.00	0.36	0.00	0.00	2.00	0.32	0.56
98			非常勤	専従		45.00	45.00	0.00	0.00	0.00	0.00	0.00	0.00	0.00	0.00
99				非専従		45.00	45.00	0.00	6.00	0.13	0.00	0.00	2.00	0.16	0.40
100			常勤換算人数			45.00	45.00	0.00	8.40	0.19	0.00	0.00	2.00	0.19	0.44
101		その他の従業者	常勤	専従		45.00	45.00	0.00	2.00	0.04	0.00	0.00	1.00	0.04	0.21
102				非専従		45.00	45.00	0.00	5.00	0.11	0.00	0.00	2.00	0.14	0.38
103			非常勤	専従		45.00	45.00	0.00	14.00	0.31	0.00	0.00	4.00	0.66	0.81
104				非専従		45.00	45.00	0.00	6.00	0.13	0.00	0.00	1.00	0.12	0.34
105			常勤換算人数			45.00	45.00	0.00	11.00	0.24	0.00	0.00	3.80	0.39	0.63
106	1週間のうち、常勤の従業者が勤務すべき時間数					45.00	45.00	0.00	1,600.00	35.56	40.00	0.00	44.00	73.12	8.55
107	介護職員が有している資格(延人数)	介護福祉士	常勤	専従		45.00	45.00	0.00	24.00	0.53	0.00	0.00	5.00	0.92	0.96
108				非専従		45.00	45.00	0.00	10.00	0.22	0.00	0.00	4.00	0.57	0.76
109			非常勤	専従		45.00	45.00	0.00	19.00	0.42	0.00	0.00	3.00	0.47	0.68
110				非専従		45.00	45.00	0.00	2.00	0.04	0.00	0.00	1.00	0.04	0.21
111		介護職員基礎研修	常勤	専従		45.00	45.00	0.00	4.00	0.09	0.00	0.00	3.00	0.21	0.46
112				非専従		45.00	45.00	0.00	1.00	0.02	0.00	0.00	1.00	0.02	0.15
113			非常勤	専従		45.00	45.00	0.00	1.00	0.02	0.00	0.00	1.00	0.02	0.15
114				非専従		45.00	45.00	0.00	2.00	0.04	0.00	0.00	2.00	0.09	0.29
115		訪問介護員1級	常勤	専従		45.00	45.00	0.00	1.00	0.02	0.00	0.00	1.00	0.02	0.15
116				非専従		45.00	45.00	0.00	1.00	0.02	0.00	0.00	1.00	0.02	0.15
117			非常勤	専従		45.00	45.00	0.00	2.00	0.04	0.00	0.00	1.00	0.04	0.21
118				非専従		45.00	45.00	0.00	0.00	0.00	0.00	0.00	0.00	0.00	0.00
119		訪問介護員2級	常勤	専従		45.00	45.00	0.00	12.00	0.27	0.00	0.00	3.00	0.37	0.61
120				非専従		45.00	45.00	0.00	6.00	0.13	0.00	0.00	2.00	0.16	0.40
121			非常勤	専従		45.00	45.00	0.00	30.00	0.67	0.00	0.00	4.00	1.11	1.05
122				非専従		45.00	45.00	0.00	11.00	0.24	0.00	0.00	4.00	0.63	0.79
123		訪問介護員3級	常勤	専従		45.00	45.00	0.00	1.00	0.02	0.00	0.00	1.00	0.02	0.15
124				非専従		45.00	45.00	0.00	0.00	0.00	0.00	0.00	0.00	0.00	0.00
125			非常勤	専従		45.00	45.00	0.00	0.00	0.00	0.00	0.00	0.00	0.00	0.00
126				非専従		45.00	45.00	0.00	0.00	0.00	0.00	0.00	0.00	0.00	0.00
127		介護支援専門員	常勤	専従		45.00	45.00	0.00	3.00	0.07	0.00	0.00	1.00	0.06	0.25
128				非専従		45.00	45.00	0.00	0.00	0.00	0.00	0.00	0.00	0.00	0.00
129			非常勤	専従		45.00	45.00	0.00	0.00	0.00	0.00	0.00	0.00	0.00	0.00
130				非専従		45.00	45.00	0.00	5.00	0.11	0.00	0.00	3.00	0.23	0.48
131	管理者の他の職務との兼務の有無					45.00	45.00	0.00	42.00	0.93	1.00	0.00	1.00	0.06	0.25
132	管理者が有している当該報告に係る介護サービスに係る資格等の有無					45.00	45.00	0.00	41.00	0.91	1.00	0.00	1.00	0.08	0.28
133	看護職員及び介護職員1人当たりの利用者数					45.00	45.00	0.00	74.03	1.65	1.30	0.00	16.00	4.94	2.22
134		前年度1年間の採用者数	常勤			45.00	41.00	4.00	27.00	0.66	0.00	0.00	16.00	6.08	2.47

135	業務に従事した経験年数等	看護職員	前年度1年間の採用者数		非常勤	45.00	40.00	5.00	20.00	0.50	0.00	0.00	2.00	0.50	0.71
136			前年度1年間の退職者数		常勤	45.00	39.00	6.00	5.00	0.13	0.00	0.00	1.00	0.11	0.33
137					非常勤	45.00	39.00	6.00	6.00	0.15	0.00	0.00	2.00	0.18	0.43
138			1年未満の者の人数		常勤	45.00	45.00	0.00	27.00	0.60	0.00	0.00	4.00	1.04	1.02
139					非常勤	45.00	45.00	0.00	17.00	0.38	0.00	0.00	3.00	0.55	0.74
140			1年～3年未満の者の人数		常勤	45.00	45.00	0.00	25.00	0.56	0.00	0.00	4.00	0.96	0.98
141					非常勤	45.00	45.00	0.00	31.00	0.69	0.00	0.00	4.00	0.97	0.98
142			3年～5年未満の者の人数		常勤	45.00	45.00	0.00	34.00	0.76	0.00	0.00	8.00	2.85	1.69
143					非常勤	45.00	45.00	0.00	41.00	0.91	0.00	0.00	12.00	3.95	1.99
144			5年～10年未満の者の人数		常勤	45.00	45.00	0.00	24.00	0.53	0.00	0.00	5.00	1.18	1.09
145					非常勤	45.00	45.00	0.00	9.00	0.20	0.00	0.00	4.00	0.47	0.69
146			10年以上の者の人数		常勤	45.00	45.00	0.00	30.00	0.67	0.00	0.00	16.00	5.78	2.40
147					非常勤	45.00	45.00	0.00	11.00	0.24	0.00	0.00	4.00	0.50	0.70
148		介護職員	前年度1年間の採用者数		常勤	45.00	41.00	4.00	12.00	0.29	0.00	0.00	1.00	0.21	0.45
149					非常勤	45.00	39.00	6.00	23.00	0.59	0.00	0.00	3.00	0.75	0.87
150			前年度1年間の退職者数		常勤	45.00	39.00	6.00	7.00	0.18	0.00	0.00	2.00	0.20	0.45
151					非常勤	45.00	39.00	6.00	7.00	0.18	0.00	0.00	3.00	0.30	0.55
152			1年未満の者の人数		常勤	45.00	45.00	0.00	16.00	0.36	0.00	0.00	6.00	0.98	0.99
153					非常勤	45.00	45.00	0.00	29.00	0.64	0.00	0.00	5.00	1.12	1.06
154			1年～3年未満の者の人数		常勤	45.00	45.00	0.00	20.00	0.44	0.00	0.00	4.00	0.65	0.80
155					非常勤	45.00	45.00	0.00	31.00	0.69	0.00	0.00	4.00	1.01	1.01
156			3年～5年未満の者の人数		常勤	45.00	45.00	0.00	13.00	0.29	0.00	0.00	2.00	0.29	0.54
157					非常勤	45.00	45.00	0.00	13.00	0.29	0.00	0.00	4.00	0.52	0.72
158			5年～10年未満の者の人数		常勤	45.00	45.00	0.00	9.00	0.20	0.00	0.00	2.00	0.25	0.50
159					非常勤	45.00	45.00	0.00	3.00	0.07	0.00	0.00	2.00	0.11	0.33
160			10年以上の者の人数		常勤	45.00	45.00	0.00	2.00	0.04	0.00	0.00	1.00	0.04	0.21
161					非常勤	45.00	45.00	0.00	5.00	0.11	0.00	0.00	3.00	0.23	0.48
162	従業者の健康診断の実施の有無					45.00	45.00	0.00	37.00	0.82	1.00	0.00	1.00	0.15	0.38
163	事業所の営業時間	平日	開始		時	45.00	45.00	0.00	387.00	8.60	9.00	8.00	9.00	0.24	0.49
164					分	45.00	45.00	0.00	600.00	13.33	0.00	0.00	30.00	212.22	14.57
165			終了		時	45.00	45.00	0.00	767.00	17.04	17.00	16.00	19.00	0.31	0.56
166					分	45.00	45.00	0.00	570.00	12.67	0.00	0.00	30.00	219.56	14.82
167		土曜	開始		時	45.00	33.00	12.00	107.00	3.24	0.00	0.00	9.00	16.24	4.03
168					分	45.00	18.00	27.00	300.00	16.67	30.00	0.00	30.00	222.22	14.91
169			終了		時	45.00	33.00	12.00	220.00	6.67	0.00	0.00	19.00	69.01	8.31
170					分	45.00	17.00	28.00	240.00	14.12	0.00	0.00	30.00	224.22	14.97
171		日曜	開始		時	45.00	30.00	15.00	9.00	0.30	0.00	0.00	9.00	2.61	1.62
172					分	45.00	5.00	40.00	0.00	0.00	0.00	0.00	0.00	0.00	0.00
173			終了		時	45.00	30.00	15.00	17.00	0.57	0.00	0.00	17.00	9.31	3.05
174					分	45.00	5.00	40.00	0.00	0.00	0.00	0.00	0.00	0.00	0.00
175		祝日	開始		時	45.00	35.00	10.00	95.00	2.71	0.00	0.00	9.00	16.15	4.02
176					分	45.00	14.00	31.00	120.00	8.57	0.00	0.00	30.00	183.67	13.55
177			終了		時	45.00	35.00	10.00	189.00	5.40	0.00	0.00	19.00	63.78	7.99
178					分	45.00	14.00	31.00	90.00	6.43	0.00	0.00	30.00	151.53	12.31
179	利用可能な時間帯	所要時間が3時間以上6時間未満		有無		45.00	45.00	0.00	43.00	0.96	1.00	0.00	1.00	0.04	0.21
180				開始	時	45.00	44.00	1.00	383.00	8.70	9.00	8.00	10.00	0.25	0.50
181					分	45.00	44.00	1.00	525.00	11.93	0.00	0.00	30.00	210.47	14.51
182				終了	時	45.00	44.00	1.00	732.00	16.64	17.00	14.00	18.00	0.87	0.93
183					分	45.00	44.00	1.00	549.00	12.48	0.00	0.00	59.00	283.66	16.84
184		所要時間が6時間以上8時間未満		有無		45.00	45.00	0.00	43.00	0.96	1.00	0.00	1.00	0.04	0.21
185				開始	時	45.00	44.00	1.00	383.00	8.70	9.00	8.00	10.00	0.25	0.50
186					分	45.00	44.00	1.00	555.00	12.61	0.00	0.00	30.00	214.19	14.64
187				終了	時	45.00	44.00	1.00	743.00	16.89	17.00	15.00	18.00	0.24	0.49
188					分	45.00	44.00	1.00	435.00	9.89	0.00	0.00	30.00	193.74	13.92
189	延長サービスを利用可能な時間帯	所要時間が8時間以上9時間未満		有無		45.00	45.00	0.00	9.00	0.20	0.00	0.00	1.00	0.16	0.40
190				開始	時	45.00	10.00	35.00	93.00	9.30	8.00	0.00	18.00	23.01	4.80
191					分	45.00	10.00	35.00	90.00	9.00	0.00	0.00	30.00	189.00	13.75
192				終了	時	45.00	10.00	35.00	168.00	16.80	18.50	0.00	20.00	32.16	5.67
193					分	45.00	10.00	35.00	60.00	6.00	0.00	0.00	30.00	144.00	12.00
194		所要時間が9時間以上10時間未満		有無		45.00	45.00	0.00	5.00	0.11	0.00	0.00	1.00	0.10	0.31
195				開始	時	45.00	6.00	39.00	59.00	9.83	8.00	0.00	18.00	37.47	6.12
196					分	45.00	6.00	39.00	60.00	10.00	0.00	0.00	30.00	200.00	14.14
197				終了	時	45.00	6.00	39.00	99.00	16.50	19.50	0.00	21.00	54.92	7.41
198					分	45.00	6.00	39.00	30.00	5.00	0.00	0.00	30.00	125.00	11.18
199	介護サービスの内容等	サービス提供体制強化加算(I)（介護報酬の加算）の有無				45.00	44.00	1.00	0.00	0.00	0.00	0.00	0.00	0.00	0.00
200		サービス提供体制強化加算(II)（介護報酬の加算）の有無				45.00	44.00	1.00	0.00	0.00	0.00	0.00	0.00	0.00	0.00
201		サービス提供体制強化加算(III)（介護報酬の加算）の有無				45.00	44.00	1.00	9.00	0.20	0.00	0.00	1.00	0.16	0.40
202		利用者の送迎の実施の有無				45.00	45.00	0.00	43.00	0.96	1.00	0.00	1.00	0.04	0.21
203		利用定員				45.00	45.00	0.00	237.00	5.27	5.00	2.00	8.00	2.73	1.65
204	介護サービスの利用者への提供実績	利用者の人数	前月の請求実績		要介護1	45.00	40.00	5.00	16.00	0.40	0.00	0.00	7.00	1.34	1.16
205					要介護2	45.00	40.00	5.00	31.00	0.78	0.00	0.00	6.00	1.72	1.31
206					要介護3	45.00	40.00	5.00	50.00	1.25	1.00	0.00	5.00	2.09	1.44
207					要介護4	45.00	42.00	3.00	87.00	2.07	1.00	0.00	6.00	3.02	1.74
208					要介護5	45.00	44.00	1.00	355.00	8.07	5.50	0.00	37.00	50.97	7.14
209			前年同月の請求実績		要介護1	45.00	38.00	7.00	10.00	0.26	0.00	0.00	2.00	0.35	0.59
210					要介護2	45.00	38.00	7.00	25.00	0.66	0.00	0.00	6.00	1.49	1.22
211					要介護3	45.00	38.00	7.00	37.00	0.97	1.00	0.00	6.00	1.45	1.20
212					要介護4	45.00	38.00	7.00	73.00	1.92	2.00	0.00	7.00	3.34	1.83
213					要介護5	45.00	39.00	6.00	243.00	6.23	5.00	0.00	24.00	30.64	5.54
214	介護サービスを提供する事業所、設備等の状況	建物の構造			配置階1	45.00	44.00	1.00	53.00	1.20	1.00	1.00	4.00	0.39	0.62
215					配置階2	45.00	1.00	44.00	2.00	2.00	2.00	2.00	2.00	0.00	0.00
216					地上階	45.00	45.00	0.00	96.00	2.13	2.00	0.00	9.00	3.40	1.85
217					地下階	45.00	45.00	0.00	5.00	0.11	0.00	0.00	1.00	0.10	0.31
218		送迎車輌の有無				45.00	45.00	0.00	43.00	0.96	1.00	0.00	1.00	0.04	0.21
219		送迎車輌の台数				45.00	42.00	3.00	82.00	1.95	2.00	1.00	5.00	1.09	1.05
220		送迎車輌		リフト車輌の有無		45.00	44.00	1.00	32.00	0.73	1.00	0.00	1.00	0.20	0.45
221				リフト車輌の台数		45.00	33.00	12.00	46.00	1.39	1.00	0.00	2.00	0.36	0.60
222				他の車輌形態の有無		45.00	41.00	4.00	20.00	0.49	0.00	0.00	1.00	0.25	0.50
223		専用の部屋の面積（平方メートル）				45.00	45.00	0.00	2,732.91	60.73	52.45	28.15	174.59	914.13	30.23
224		専用の部屋の利用者1人当たりの面積（平方メートル）				45.00	45.00	0.00	512.21	11.38	10.00	6.40	28.80	30.26	5.50
225		専用便所の設置数				45.00	45.00	0.00	38.00	0.84	1.00	0.00	3.00	0.53	0.73
226				うち車いす等の対応が可能な数		45.00	45.00	0.00	32.00	0.71	1.00	0.00	2.00	0.34	0.58
227						45.00	45.00	0.00	46.00	1.02	1.00	0.00	3.00	0.96	0.98
228				うち車いす等の対応が可能な数		45.00	45.00	0.00	28.00	0.62	0.00	0.00	2.00	0.64	0.80
229		浴室の設備状況	専用	浴室の総数		45.00	45.00	0.00	27.00	0.60	1.00	0.00	2.00	0.28	0.53
230				個浴の数		45.00	45.00	0.00	16.00	0.36	0.00	0.00	2.00	0.27	0.52
231				大浴槽の数		45.00	45.00	0.00	2.00	0.04	0.00	0.00	1.00	0.04	0.21
232				特殊浴槽の数		45.00	45.00	0.00	12.00	0.27	0.00	0.00	1.00	0.20	0.44
233				リフト浴の数		45.00	45.00	0.00	7.00	0.16	0.00	0.00	1.00	0.13	0.36
234			兼用	浴室の総数		45.00	45.00	0.00	12.00	0.27	0.00	0.00	3.00	0.37	0.61
235				個浴の数		45.00	45.00	0.00	10.00	0.22	0.00	0.00	2.00	0.22	0.47
236				大浴槽の数		45.00	45.00	0.00	5.00	0.11	0.00	0.00	1.00	0.10	0.31
237				特殊浴槽の数		45.00	45.00	0.00	10.00	0.22	0.00	0.00	1.00	0.17	0.42
238				リフト浴の数		45.00	45.00	0.00	5.00	0.11	0.00	0.00	1.00	0.10	0.31
239		消火設備等の有無				45.00	45.00	0.00	44.00	0.98	1.00	0.00	1.00	0.02	0.15
240		福祉用具の設置状況		車いすの有無		45.00	45.00	0.00	40.00	0.89	1.00	0.00	1.00	0.10	0.31
241				歩行補助つえの有無		45.00	45.00	0.00	20.00	0.44	0.00	0.00	1.00	0.25	0.50
242				歩行器の有無		45.00	45.00	0.00	12.00	0.27	0.00	0.00	1.00	0.20	0.44
243				その他の有無		45.00	45.00	0.00	16.00	0.36	0.00	0.00	1.00	0.23	0.48
244	苦情窓口	対応時間帯	平日	開始	時	45.00	45.00	0.00	368.00	8.18	9.00	0.00	9.00	3.35	1.83
245					分	45.00	45.00	0.00	630.00	14.00	0.00	0.00	30.00	224.00	14.97
246				終了	時	45.00	45.00	0.00	775.00	17.22	17.00	5.00	24.00	5.55	2.36
247					分	45.00	45.00	0.00	660.00	14.67	15.00	0.00	30.00	214.89	14.66
248			土曜	開始	時	45.00	19.00	26.00	107.00	5.63	8.00	0.00	9.00	14.76	3.84
249					分	45.00	19.00	26.00	300.00	15.79	30.00	0.00	30.00	224.38	14.98
250				終了	時	45.00	19.00	26.00	268.00	14.11	17.00	0.00	24.00	58.73	7.66
251					分	45.00	19.00	26.00	225.00	11.84	0.00	0.00	30.00	203.19	14.25
252			日曜	開始	時	45.00	7.00	38.00	9.00	1.29	0.00	0.00	9.00	9.92	3.15
253					分	45.00	7.00	38.00	0.00	0.00	0.00	0.00	0.00	0.00	0.00
254				終了	時	45.00	7.00	38.00	66.00	9.43	0.00	0.00	24.00	121.96	11.04
255					分	45.00	7.00	38.00	0.00	0.00	0.00	0.00	0.00	0.00	0.00
256			祝日	開始	時	45.00	14.00	31.00	69.00	4.93	8.00	0.00	9.00	18.35	4.28
257					分	45.00	14.00	31.00	90.00	6.43	0.00	0.00	30.00	151.53	12.31
258				終了	時	45.00	14.00	31.00	189.00	13.50	17.00	0.00	24.00	77.82	8.82
259					分	45.00	14.00	31.00	60.00	4.29	0.00	0.00	30.00	110.20	10.50
260	賠償すべき事故が発生したときの対応の仕組み		損害賠償保険の加入の有無			45.00	45.00	0.00	43.00	0.96	1.00	0.00	1.00	0.04	0.21
261	利用者の意見等を把握する取組状況の有無					45.00	44.00	1.00	12.00	0.27	0.00	0.00	1.00	0.20	0.45
262	利用者の意見等を把握する取組状況		当該結果の開示状況の有無			45.00	31.00	14.00	10.00	0.32	0.00	0.00	1.00	0.22	0.47
263	第三者による評価の実施状況の有無					45.00	44.00	1.00	3.00	0.07	0.00	0.00	1.00	0.06	0.25
264	第三者による評価の実施状況		実施年月日（直近）			45.00	4.00	41.00	162,803.00	2011/6/6	2011/5/21	2011/3/9	2011/10/7	8,027.19	89.59
265			当該結果の開示状況の有無			45.00	22.00	23.00	1.00	0.05	0.00	0.00	1.00	0.04	0.21

266	キャンセル料の徴収状況の有無	45.00	45.00	0.00	15.00	0.33	0.00	0.00	1.00	0.22	0.47
267	社会福祉法人等による利用者負担軽減制度の実施の有無	45.00	45.00	0.00	5.00	0.11	0.00	0.00	1.00	0.10	0.31

＜表頭で示される項目について＞

データ数　集計に使用した総データ件数を示す。
数値　使用したデータの内、数値で入力されたデータの数を示す。
非数値　使用したデータの内、数値以外の文字を含むデータの数を示す。
合計　数値で入力されたデータの合計を示す。
平均　数値で入力されたデータの平均を示す。
中央値　数値で入力されたデータの中央値を示す。
最小値　数値で入力されたデータの最小値を示す。
最大値　数値で入力されたデータの最大値を示す。
分散　数値で入力されたデータの分散を示す。
標準偏差　数値で入力されたデータの標準偏差を示す。

＜法人等の種類について＞

法人等の種類は、下記の値で示す。

法人等の種類	社会福祉法人（社協以外）	社会福祉法人（社協）	医療法人	社団・財団	営利法人	NPO	農協	生協	その他法人	地方公共団体（都道府県）	地方公共団体（市町村）	地方公共団体（広域連合・一部事務組合等）	その他
対応する値	1	2	3	4	5	6	7	8	9	10	11	12	99

＜有無で示される項目について＞

無＝0、有＝1で示している。

No.	項目名称					データ数	数値	非数値	合計	平均	中央値	最小値	最大値	分散	標準偏差
1	記入年月日					3,138.00	3,138.00	0.00	128,135,441.00	2011/10/17	2011/10/4	2001/7/19	2111/12/27	789,162.72	888.35
2	法人等の種類					3,138.00	3,138.00	0.00	21,844.00	6.96	3.00	1.00	99.00	351.12	18.74
3	法人等のホームページアドレスの有無					3,138.00	3,138.00	0.00	2,492.00	0.79	1.00	0.00	1.00	0.16	0.40
4	法人等の設立年月日					3,138.00	3,133.00	5.00	96,756,952.00	1984/7/20	1989/3/29	1901/11/27	2011/11/1	37,160,731.20	6,095.96
5	法人等が実施するサービス	サービスの有無	訪問介護			3,138.00	3,138.00	0.00	927.00	0.30	0.00	0.00	1.00	0.21	0.46
6			訪問入浴介護			3,138.00	3,138.00	0.00	76.00	0.02	0.00	0.00	1.00	0.02	0.15
7			訪問看護			3,138.00	3,138.00	0.00	1,589.00	0.51	1.00	0.00	1.00	0.25	0.50
8			訪問リハビリテーション			3,138.00	3,138.00	0.00	1,298.00	0.41	0.00	0.00	1.00	0.24	0.49
9			居宅療養管理指導			3,138.00	3,138.00	0.00	1,077.00	0.34	0.00	0.00	1.00	0.23	0.47
10			通所介護			3,138.00	3,138.00	0.00	832.00	0.27	0.00	0.00	1.00	0.19	0.44
11			通所リハビリテーション			3,138.00	3,138.00	0.00	2,955.00	0.94	1.00	0.00	1.00	0.05	0.23
12			短期入所生活介護			3,138.00	3,138.00	0.00	420.00	0.13	0.00	0.00	1.00	0.12	0.34
13			短期入所療養介護			3,138.00	3,138.00	0.00	2,189.00	0.70	1.00	0.00	1.00	0.21	0.46
14			特定施設入居者生活介護			3,138.00	3,138.00	0.00	128.00	0.04	0.00	0.00	1.00	0.04	0.20
15			福祉用具貸与			3,138.00	3,138.00	0.00	86.00	0.03	0.00	0.00	1.00	0.03	0.16
16			特定福祉用具販売			3,138.00	3,138.00	0.00	65.00	0.02	0.00	0.00	1.00	0.02	0.14
17			夜間対応型訪問介護			3,138.00	3,138.00	0.00	24.00	0.01	0.00	0.00	1.00	0.01	0.09
18			認知症対応型通所介護			3,138.00	3,138.00	0.00	303.00	0.10	0.00	0.00	1.00	0.09	0.30
19			小規模多機能型居宅介護			3,138.00	3,138.00	0.00	250.00	0.08	0.00	0.00	1.00	0.07	0.27
20			認知症対応型共同生活介護			3,138.00	3,138.00	0.00	701.00	0.22	0.00	0.00	1.00	0.17	0.42
21			地域密着型特定施設入居者生活介護			3,138.00	3,138.00	0.00	22.00	0.01	0.00	0.00	1.00	0.01	0.08
22			地域密着型介護老人福祉施設入所者生活介護			3,138.00	3,138.00	0.00	34.00	0.01	0.00	0.00	1.00	0.01	0.10
23			居宅介護支援			3,138.00	3,138.00	0.00	2,447.00	0.78	1.00	0.00	1.00	0.17	0.41
24			介護予防訪問介護			3,138.00	3,138.00	0.00	904.00	0.29	0.00	0.00	1.00	0.21	0.45
25			介護予防訪問入浴介護			3,138.00	3,138.00	0.00	71.00	0.02	0.00	0.00	1.00	0.02	0.15
26			介護予防訪問看護			3,138.00	3,138.00	0.00	1,477.00	0.47	0.00	0.00	1.00	0.25	0.50
27			介護予防訪問リハビリテーション			3,138.00	3,138.00	0.00	1,215.00	0.39	0.00	0.00	1.00	0.24	0.49
28			介護予防居宅療養管理指導			3,138.00	3,138.00	0.00	956.00	0.30	0.00	0.00	1.00	0.21	0.46
29			介護予防通所介護			3,138.00	3,138.00	0.00	819.00	0.26	0.00	0.00	1.00	0.19	0.44
30			介護予防通所リハビリテーション			3,138.00	3,138.00	0.00	2,989.00	0.95	1.00	0.00	1.00	0.05	0.21
31			介護予防短期入所生活介護			3,138.00	3,138.00	0.00	395.00	0.13	0.00	0.00	1.00	0.11	0.33
32			介護予防短期入所療養介護			3,138.00	3,138.00	0.00	2,109.00	0.67	1.00	0.00	1.00	0.22	0.47
33			介護予防特定施設入居者生活介護			3,138.00	3,138.00	0.00	113.00	0.04	0.00	0.00	1.00	0.03	0.19
34			介護予防福祉用具貸与			3,138.00	3,138.00	0.00	87.00	0.03	0.00	0.00	1.00	0.03	0.16
35			特定介護予防福祉用具販売			3,138.00	3,138.00	0.00	66.00	0.02	0.00	0.00	1.00	0.02	0.14
36			介護予防認知症対応型通所介護			3,138.00	3,138.00	0.00	270.00	0.09	0.00	0.00	1.00	0.08	0.28
37			介護予防小規模多機能型居宅介護			3,138.00	3,138.00	0.00	214.00	0.07	0.00	0.00	1.00	0.06	0.25
38			介護予防認知症対応型共同生活介護			3,138.00	3,138.00	0.00	606.00	0.19	0.00	0.00	1.00	0.16	0.39
39			介護予防支援			3,138.00	3,138.00	0.00	1,230.00	0.39	0.00	0.00	1.00	0.24	0.49
40			介護老人福祉施設			3,138.00	3,138.00	0.00	294.00	0.09	0.00	0.00	1.00	0.08	0.29
41			介護老人保健施設			3,138.00	3,138.00	0.00	2,030.00	0.65	1.00	0.00	1.00	0.23	0.48
42			介護療養型医療施設			3,138.00	3,138.00	0.00	538.00	0.17	0.00	0.00	1.00	0.14	0.38
43		事業所等の数	訪問介護			3,138.00	1,088.00	2,050.00	1,475.00	1.36	1.00	0.00	18.00	3.25	1.80
44			訪問入浴介護			3,138.00	316.00	2,822.00	81.00	0.26	0.00	0.00	3.00	0.25	0.50
45			訪問看護			3,138.00	1,669.00	1,469.00	2,648.00	1.59	1.00	0.00	14.00	3.36	1.83
46			訪問リハビリテーション			3,138.00	1,410.00	1,728.00	1,672.00	1.19	1.00	0.00	20.00	1.17	1.08
47			居宅療養管理指導			3,138.00	1,204.00	1,934.00	2,032.00	1.69	1.00	0.00	17.00	4.90	2.21
48			通所介護			3,138.00	1,023.00	2,115.00	1,598.00	1.56	1.00	0.00	11.00	3.21	1.79
49			通所リハビリテーション			3,138.00	2,835.00	303.00	4,596.00	1.62	1.00	0.00	25.00	1.97	1.41
50			短期入所生活介護			3,138.00	635.00	2,503.00	689.00	1.09	1.00	0.00	8.00	1.67	1.29
51			短期入所療養介護			3,138.00	2,192.00	946.00	3,210.00	1.46	1.00	0.00	9.00	1.23	1.11
52			特定施設入居者生活介護			3,138.00	369.00	2,769.00	187.00	0.51	0.00	0.00	21.00	1.71	1.31
53			福祉用具貸与			3,138.00	322.00	2,816.00	86.00	0.27	0.00	0.00	2.00	0.21	0.46
54			特定福祉用具販売			3,138.00	300.00	2,838.00	69.00	0.23	0.00	0.00	7.00	0.33	0.57
55			夜間対応型訪問介護			3,138.00	267.00	2,871.00	24.00	0.09	0.00	0.00	1.00	0.08	0.29
56			認知症対応型通所介護			3,138.00	523.00	2,615.00	467.00	0.89	1.00	0.00	8.00	1.33	1.16
57			小規模多機能型居宅介護			3,138.00	473.00	2,665.00	366.00	0.77	1.00	0.00	10.00	1.30	1.14
58			認知症対応型共同生活介護			3,138.00	880.00	2,258.00	1,221.00	1.39	1.00	0.00	12.00	2.16	1.47
59			地域密着型特定施設入居者生活介護			3,138.00	265.00	2,873.00	31.00	0.12	0.00	0.00	8.00	0.34	0.59
60			地域密着型介護老人福祉施設入所者生活介護			3,138.00	278.00	2,860.00	48.00	0.17	0.00	0.00	5.00	0.37	0.61
61			居宅介護支援			3,138.00	2,428.00	710.00	4,660.00	1.92	1.00	0.00	20.00	4.87	2.21
62			介護予防訪問介護			3,138.00	1,059.00	2,079.00	1,431.00	1.35	1.00	0.00	18.00	3.32	1.82
63			介護予防訪問入浴介護			3,138.00	310.00	2,828.00	76.00	0.25	0.00	0.00	3.00	0.23	0.48
64			介護予防訪問看護			3,138.00	1,570.00	1,568.00	2,501.00	1.59	1.00	0.00	14.00	3.49	1.87
65			介護予防訪問リハビリテーション			3,138.00	1,330.00	1,808.00	1,532.00	1.15	1.00	0.00	15.00	0.93	0.96
66			介護予防居宅療養管理指導			3,138.00	1,100.00	2,038.00	1,804.00	1.64	1.00	0.00	17.00	4.79	2.19
67			介護予防通所介護			3,138.00	1,013.00	2,125.00	1,532.00	1.51	1.00	0.00	11.00	2.95	1.72
68			介護予防通所リハビリテーション			3,138.00	2,855.00	283.00	4,585.00	1.61	1.00	0.00	20.00	1.82	1.35
69			介護予防短期入所生活介護			3,138.00	618.00	2,520.00	657.00	1.06	1.00	0.00	8.00	1.67	1.29
70			介護予防短期入所療養介護			3,138.00	2,116.00	1,022.00	3,074.00	1.45	1.00	0.00	9.00	1.23	1.11
71			介護予防特定施設入居者生活介護			3,138.00	354.00	2,784.00	152.00	0.43	0.00	0.00	5.00	0.62	0.79
72			介護予防福祉用具貸与			3,138.00	319.00	2,819.00	84.00	0.26	0.00	0.00	2.00	0.21	0.45
73			特定介護予防福祉用具販売			3,138.00	297.00	2,841.00	61.00	0.21	0.00	0.00	2.00	0.18	0.42
74			介護予防認知症対応型通所介護			3,138.00	494.00	2,644.00	424.00	0.86	1.00	0.00	8.00	1.32	1.15
75			介護予防小規模多機能型居宅介護			3,138.00	438.00	2,700.00	304.00	0.69	0.00	0.00	10.00	1.23	1.11
76			介護予防認知症対応型共同生活介護			3,138.00	805.00	2,333.00	1,088.00	1.35	1.00	0.00	11.00	2.25	1.50
77			介護予防支援			3,138.00	1,345.00	1,793.00	1,866.00	1.39	1.00	0.00	15.00	1.81	1.35
78			介護老人福祉施設			3,138.00	507.00	2,631.00	480.00	0.95	1.00	0.00	7.00	1.58	1.26
79			介護老人保健施設			3,138.00	2,031.00	1,107.00	2,822.00	1.39	1.00	0.00	8.00	1.04	1.02
80			介護療養型医療施設			3,138.00	733.00	2,405.00	587.00	0.80	1.00	0.00	7.00	0.46	0.68
81	事業所のホームページアドレスの有無					3,138.00	3,138.00	0.00	2,317.00	0.74	1.00	0.00	1.00	0.19	0.44
82	事業の開始(予定)年月日					3,138.00	3,138.00	0.00	115,720,140.00	2000/12/17	2000/4/1	1967/4/1	2012/3/1	3,602,340.39	1,897.98
83	指定の年月日					3,138.00	3,138.00	0.00	116,919,438.00	2002/1/3	2000/4/1	1944/1/1	2012/3/1	2,546,096.94	1,595.65
84	指定の更新年月日(直近)					3,138.00	2,487.00	651.00	98,596,677.00	2008/7/15	2008/4/1	1989/3/31	2998/4/1	53,311,531.13	7,301.47
85	生活保護法第54条の2に規定する介護機関の指定の有無					3,138.00	3,138.00	0.00	2,976.00	0.95	1.00	0.00	1.00	0.05	0.22
86	従業者の実人数	医師	常勤	専従		3,138.00	3,138.00	0.00	996.00	0.32	0.00	0.00	4.00	0.24	0.49
87				非専従		3,138.00	3,138.00	0.00	2,570.20	0.82	1.00	0.00	9.00	0.68	0.83
88			非常勤	専従		3,138.00	3,138.00	0.00	268.00	0.09	0.00	0.00	8.00	0.23	0.48
89				非専従		3,138.00	3,138.00	0.00	746.10	0.24	0.00	0.00	17.00	0.69	0.83
90			常勤換算人数			3,138.00	3,131.00	7.00	2,246.18	0.72	1.00	0.00	10.50	0.36	0.60
91		理学療法士	常勤	専従		3,138.00	3,138.00	0.00	1,839.75	0.59	0.00	0.00	10.00	1.10	1.05
92				非専従		3,138.00	3,138.00	0.00	3,572.85	1.14	0.00	0.00	33.00	3.01	1.74
93			非常勤	専従		3,138.00	3,138.00	0.00	794.30	0.25	0.00	0.00	21.00	0.85	0.92
94				非専従		3,138.00	3,138.00	0.00	804.00	0.26	0.00	0.00	12.00	0.73	0.86
95			常勤換算人数			3,138.00	3,135.00	3.00	3,728.41	1.19	1.00	0.00	125.00	6.52	2.55
96		作業療法士	常勤	専従		3,138.00	3,138.00	0.00	1,220.75	0.39	0.00	0.00	7.00	0.63	0.80
97				非専従		3,138.00	3,138.00	0.00	2,366.25	0.75	0.00	0.00	17.00	1.67	1.29
98			非常勤	専従		3,138.00	3,138.00	0.00	371.20	0.12	0.00	0.00	7.00	0.19	0.44
99				非専従		3,138.00	3,138.00	0.00	371.00	0.12	0.00	0.00	6.00	0.20	0.45
100			常勤換算人数			3,138.00	3,130.00	8.00	2,314.19	0.74	0.50	0.00	15.00	0.95	0.97
101		言語聴覚士	常勤	専従		3,138.00	3,138.00	0.00	116.00	0.04	0.00	0.00	5.00	0.05	0.22
102				非専従		3,138.00	3,138.00	0.00	714.10	0.23	0.00	0.00	9.00	0.36	0.60
103			非常勤	専従		3,138.00	3,138.00	0.00	96.00	0.03	0.00	0.00	2.00	0.04	0.19
104				非専従		3,138.00	3,138.00	0.00	179.00	0.06	0.00	0.00	4.00	0.07	0.26
105			常勤換算人数			3,138.00	3,119.00	19.00	395.04	0.13	0.00	0.00	9.00	0.13	0.36
106		看護職員	常勤	専従		3,138.00	3,138.00	0.00	2,140.50	0.68	0.00	0.00	14.00	0.99	1.00
107				非専従		3,138.00	3,138.00	0.00	1,064.30	0.34	0.00	0.00	52.00	1.83	1.35
108			非常勤	専従		3,138.00	3,138.00	0.00	1,414.80	0.45	0.00	0.00	12.00	0.70	0.84
109				非専従		3,138.00	3,138.00	0.00	461.70	0.15	0.00	0.00	9.00	0.37	0.61
110			常勤換算人数			3,138.00	3,130.00	8.00	3,480.62	1.11	1.00	0.00	55.70	2.52	1.59
111		介護職員	常勤	専従		3,138.00	3,138.00	0.00	16,435.50	5.24	5.00	0.00	48.00	18.14	4.26
112				非専従		3,138.00	3,138.00	0.00	2,022.50	0.64	0.00	0.00	33.00	4.64	2.15
113			非常勤	専従		3,138.00	3,138.00	0.00	6,877.00	2.19	1.00	0.00	27.00	9.13	3.02
114				非専従		3,138.00	3,138.00	0.00	991.00	0.32	0.00	0.00	18.00	1.83	1.35
115			常勤換算人数			3,138.00	3,135.00	3.00	22,848.44	7.29	6.50	0.00	188.00	43.94	6.63
116		相談援助員	常勤	専従		3,138.00	3,138.00	0.00	834.30	0.27	0.00	0.00	5.00	0.31	0.56
117				非専従		3,138.00	3,138.00	0.00	906.20	0.29	0.00	0.00	6.00	0.43	0.65
118			非常勤	専従		3,138.00	3,138.00	0.00	30.00	0.01	0.00	0.00	2.00	0.01	0.10
119				非専従		3,138.00	3,138.00	0.00	17.00	0.01	0.00	0.00	1.00	0.01	0.07
120			常勤換算人数			3,138.00	3,125.00	13.00	1,264.31	0.40	0.00	0.00	4.80	0.41	0.64

121		事務員	常勤	専従	3,138.00	3,138.00	0.00	1,095.00	0.35	0.00	0.00	9.00	1.00	1.00
122				非専従	3,138.00	3,138.00	0.00	1,787.40	0.57	0.00	0.00	12.00	1.51	1.23
123			非常勤	専従	3,138.00	3,138.00	0.00	151.00	0.05	0.00	0.00	4.00	0.07	0.26
124				非専従	3,138.00	3,138.00	0.00	216.50	0.07	0.00	0.00	8.00	0.14	0.38
125			常勤換算人数		3,138.00	3,125.00	13.00	2,060.99	0.66	0.00	0.00	12.00	1.66	1.29
126		その他の従業者	常勤	専従	3,138.00	3,138.00	0.00	642.00	0.20	0.00	0.00	77.00	2.49	1.58
127				非専従	3,138.00	3,138.00	0.00	819.00	0.26	0.00	0.00	14.00	0.94	0.97
128			非常勤	専従	3,138.00	3,138.00	0.00	2,479.60	0.79	0.00	0.00	32.00	4.21	2.05
129				非専従	3,138.00	3,138.00	0.00	1,156.00	0.37	0.00	0.00	26.00	2.07	1.44
130			常勤換算人数		3,138.00	3,127.00	11.00	2,618.10	0.84	0.00	0.00	75.70	4.25	2.06
131	1週間のうち、常勤の従業者が勤務すべき時間数				3,138.00	3,138.00	0.00	123,001.73	39.20	40.00	0.00	769.50	188.63	13.73
132	管理者の他の職務との兼務の有無				3,138.00	3,138.00	0.00	2,673.00	0.85	1.00	0.00	1.00	0.13	0.36
133	管理者が有している当該報告に係る介護サービスに係る資格等の有無				3,138.00	3,138.00	0.00	2,706.00	0.86	1.00	0.00	1.00	0.12	0.34
134	理学療法士、作業療法士、言語聴覚士1人当たりの利用者数				3,138.00	3,104.00	34.00	68,657.13	22.12	17.00	0.00	500.00	565.40	23.78
135	業務に従事した経験年数等	医師	前年度1年間の採用者数	常勤	3,138.00	3,069.00	69.00	275.00	0.09	0.00	0.00	5.00	0.11	0.33
136				非常勤	3,138.00	3,066.00	72.00	148.00	0.05	0.00	0.00	7.00	0.09	0.31
137			前年度1年間の退職者数	常勤	3,138.00	3,066.00	72.00	232.00	0.08	0.00	0.00	3.00	0.08	0.29
138				非常勤	3,138.00	3,065.00	73.00	110.00	0.04	0.00	0.00	10.00	0.08	0.29
139			1年未満の者の人数	常勤	3,138.00	3,138.00	0.00	197.00	0.06	0.00	0.00	3.00	0.07	0.26
140				非常勤	3,138.00	3,138.00	0.00	92.00	0.03	0.00	0.00	4.00	0.06	0.24
141			1年～3年未満の者の人数	常勤	3,138.00	3,138.00	0.00	380.00	0.12	0.00	0.00	4.00	0.12	0.35
142				非常勤	3,138.00	3,138.00	0.00	161.10	0.05	0.00	0.00	5.00	0.09	0.30
143			3年～5年未満の者の人数	常勤	3,138.00	3,138.00	0.00	308.20	0.10	0.00	0.00	4.00	0.11	0.33
144				非常勤	3,138.00	3,138.00	0.00	142.00	0.05	0.00	0.00	4.00	0.07	0.27
145			5年～10年未満の者の人数	常勤	3,138.00	3,138.00	0.00	504.20	0.16	0.00	0.00	4.00	0.16	0.40
146				非常勤	3,138.00	3,138.00	0.00	219.00	0.07	0.00	0.00	5.00	0.11	0.33
147			10年以上の者の人数	常勤	3,138.00	3,138.00	0.00	1,827.20	0.58	1.00	0.00	6.00	0.47	0.68
148				非常勤	3,138.00	3,138.00	0.00	579.50	0.18	0.00	0.00	9.00	0.38	0.61
149		理学療法士	前年度1年間の採用者数	常勤	3,138.00	3,077.00	61.00	810.00	0.26	0.00	0.00	8.00	0.40	0.64
150				非常勤	3,138.00	3,067.00	71.00	346.00	0.11	0.00	0.00	7.00	0.24	0.49
151			前年度1年間の退職者数	常勤	3,138.00	3,067.00	71.00	404.00	0.13	0.00	0.00	10.00	0.19	0.44
152				非常勤	3,138.00	3,065.00	73.00	275.00	0.09	0.00	0.00	9.00	0.18	0.42
153			1年未満の者の人数	常勤	3,138.00	3,138.00	0.00	681.00	0.22	0.00	0.00	6.00	0.32	0.56
154				非常勤	3,138.00	3,138.00	0.00	191.00	0.06	0.00	0.00	6.00	0.12	0.34
155			1年～3年未満の者の人数	常勤	3,138.00	3,138.00	0.00	1,410.00	0.45	0.00	0.00	21.00	0.72	0.85
156				非常勤	3,138.00	3,138.00	0.00	385.40	0.12	0.00	0.00	10.00	0.27	0.52
157			3年～5年未満の者の人数	常勤	3,138.00	3,138.00	0.00	1,094.00	0.35	0.00	0.00	10.00	0.48	0.69
158				非常勤	3,138.00	3,138.00	0.00	335.00	0.11	0.00	0.00	6.00	0.19	0.43
159			5年～10年未満の者の人数	常勤	3,138.00	3,138.00	0.00	1,242.40	0.40	0.00	0.00	9.00	0.53	0.73
160				非常勤	3,138.00	3,138.00	0.00	457.00	0.15	0.00	0.00	6.00	0.25	0.50
161			10年以上の者の人数	常勤	3,138.00	3,138.00	0.00	798.50	0.25	0.00	0.00	10.00	0.32	0.56
162				非常勤	3,138.00	3,138.00	0.00	311.00	0.10	0.00	0.00	6.00	0.14	0.38
163		作業療法士	前年度1年間の採用者数	常勤	3,138.00	3,075.00	63.00	527.00	0.17	0.00	0.00	3.00	0.19	0.44
164				非常勤	3,138.00	3,064.00	74.00	166.00	0.05	0.00	0.00	4.00	0.07	0.27
165			前年度1年間の退職者数	常勤	3,138.00	3,065.00	73.00	339.00	0.11	0.00	0.00	5.00	0.13	0.36
166				非常勤	3,138.00	3,062.00	76.00	127.00	0.04	0.00	0.00	2.00	0.05	0.21
167			1年未満の者の人数	常勤	3,138.00	3,138.00	0.00	419.00	0.13	0.00	0.00	4.00	0.16	0.40
168				非常勤	3,138.00	3,138.00	0.00	90.00	0.03	0.00	0.00	4.00	0.04	0.19
169			1年～3年未満の者の人数	常勤	3,138.00	3,138.00	0.00	960.20	0.31	0.00	0.00	16.00	0.44	0.67
170				非常勤	3,138.00	3,138.00	0.00	183.60	0.06	0.00	0.00	5.00	0.09	0.29
171			3年～5年未満の者の人数	常勤	3,138.00	3,138.00	0.00	698.00	0.22	0.00	0.00	5.00	0.28	0.53
172				非常勤	3,138.00	3,138.00	0.00	192.00	0.06	0.00	0.00	6.00	0.09	0.30
173			5年～10年未満の者の人数	常勤	3,138.00	3,138.00	0.00	888.50	0.28	0.00	0.00	5.00	0.35	0.59
174				非常勤	3,138.00	3,138.00	0.00	187.30	0.06	0.00	0.00	3.00	0.07	0.27
175			10年以上の者の人数	常勤	3,138.00	3,138.00	0.00	558.90	0.18	0.00	0.00	5.00	0.20	0.45
176				非常勤	3,138.00	3,138.00	0.00	162.00	0.05	0.00	0.00	4.00	0.07	0.26
177		言語聴覚士	前年度1年間の採用者数	常勤	3,138.00	3,066.00	72.00	156.00	0.05	0.00	0.00	5.00	0.07	0.26
178				非常勤	3,138.00	3,063.00	75.00	68.00	0.02	0.00	0.00	3.00	0.03	0.17
179			前年度1年間の退職者数	常勤	3,138.00	3,063.00	75.00	93.00	0.03	0.00	0.00	2.00	0.03	0.18
180	業務に従事した経験年数等			非常勤	3,138.00	3,062.00	76.00	53.00	0.02	0.00	0.00	2.00	0.02	0.14
181			1年未満の者の人数	常勤	3,138.00	3,138.00	0.00	123.00	0.04	0.00	0.00	4.00	0.05	0.23
182				非常勤	3,138.00	3,138.00	0.00	51.00	0.02	0.00	0.00	2.00	0.02	0.13
183			1年～3年未満の者の人数	常勤	3,138.00	3,138.00	0.00	212.00	0.07	0.00	0.00	6.00	0.09	0.29
184				非常勤	3,138.00	3,138.00	0.00	79.20	0.03	0.00	0.00	2.00	0.03	0.16
185			3年～5年未満の者の人数	常勤	3,138.00	3,138.00	0.00	194.00	0.06	0.00	0.00	3.00	0.07	0.26
186				非常勤	3,138.00	3,138.00	0.00	58.60	0.02	0.00	0.00	3.00	0.02	0.14
187			5年～10年未満の者の人数	常勤	3,138.00	3,138.00	0.00	225.00	0.07	0.00	0.00	4.00	0.08	0.29
188				非常勤	3,138.00	3,138.00	0.00	91.00	0.03	0.00	0.00	2.00	0.03	0.18
189			10年以上の者の人数	常勤	3,138.00	3,138.00	0.00	70.00	0.02	0.00	0.00	3.00	0.02	0.16
190				非常勤	3,138.00	3,138.00	0.00	47.00	0.01	0.00	0.00	3.00	0.02	0.13
191		看護職員	前年度1年間の採用者数	常勤	3,138.00	3,068.00	70.00	360.00	0.12	0.00	0.00	5.00	0.17	0.42
192				非常勤	3,138.00	3,066.00	72.00	384.80	0.13	0.00	0.00	10.00	0.20	0.45
193			前年度1年間の退職者数	常勤	3,138.00	3,067.00	71.00	385.00	0.13	0.00	0.00	8.00	0.20	0.45
194				非常勤	3,138.00	3,068.00	70.00	321.50	0.10	0.00	0.00	4.00	0.14	0.37
195			1年未満の者の人数	常勤	3,138.00	3,138.00	0.00	231.00	0.07	0.00	0.00	5.00	0.09	0.31
196				非常勤	3,138.00	3,138.00	0.00	303.00	0.10	0.00	0.00	5.00	0.14	0.37
197			1年～3年未満の者の人数	常勤	3,138.00	3,138.00	0.00	420.00	0.13	0.00	0.00	15.00	0.23	0.48
198				非常勤	3,138.00	3,138.00	0.00	348.00	0.11	0.00	0.00	7.00	0.15	0.39
199			3年～5年未満の者の人数	常勤	3,138.00	3,138.00	0.00	378.00	0.12	0.00	0.00	9.00	0.20	0.45
200				非常勤	3,138.00	3,138.00	0.00	313.00	0.10	0.00	0.00	5.00	0.14	0.37
201			5年～10年未満の者の人数	常勤	3,138.00	3,138.00	0.00	669.00	0.21	0.00	0.00	12.00	0.30	0.55
202				非常勤	3,138.00	3,138.00	0.00	402.50	0.13	0.00	0.00	4.00	0.18	0.42
203			10年以上の者の人数	常勤	3,138.00	3,138.00	0.00	1,363.80	0.43	0.00	0.00	11.00	0.83	0.91
204				非常勤	3,138.00	3,138.00	0.00	619.00	0.20	0.00	0.00	7.00	0.31	0.56
205		介護職員	前年度1年間の採用者数	常勤	3,138.00	3,095.00	43.00	2,934.00	0.95	0.00	0.00	16.00	2.29	1.51
206				非常勤	3,138.00	3,080.00	58.00	2,188.00	0.71	0.00	0.00	15.00	1.90	1.38
207			前年度1年間の退職者数	常勤	3,138.00	3,081.00	57.00	2,265.00	0.74	0.00	0.00	14.00	1.59	1.26
208				非常勤	3,138.00	3,074.00	64.00	1,736.00	0.56	0.00	0.00	12.00	1.35	1.16
209			1年未満の者の人数	常勤	3,138.00	3,138.00	0.00	2,281.00	0.73	0.00	0.00	9.00	1.37	1.17
210				非常勤	3,138.00	3,138.00	0.00	1,705.00	0.54	0.00	0.00	15.00	1.20	1.09
211			1年～3年未満の者の人数	常勤	3,138.00	3,138.00	0.00	3,896.20	1.24	1.00	0.00	12.00	2.31	1.52
212				非常勤	3,138.00	3,138.00	0.00	2,329.50	0.74	0.00	0.00	15.00	1.77	1.33
213			3年～5年未満の者の人数	常勤	3,138.00	3,138.00	0.00	3,567.00	1.14	1.00	0.00	21.00	2.22	1.49
214				非常勤	3,138.00	3,138.00	0.00	1,632.50	0.52	0.00	0.00	13.00	1.01	1.00
215			5年～10年未満の者の人数	常勤	3,138.00	3,138.00	0.00	5,388.50	1.72	1.00	0.00	25.00	3.59	1.89
216				非常勤	3,138.00	3,138.00	0.00	1,759.50	0.56	0.00	0.00	15.00	1.28	1.13
217			10年以上の者の人数	常勤	3,138.00	3,138.00	0.00	2,946.00	0.94	0.00	0.00	21.00	2.06	1.44
218				非常勤	3,138.00	3,138.00	0.00	546.00	0.17	0.00	0.00	6.00	0.28	0.53
219	従業者の健康診断の実施の有無				3,138.00	3,134.00	4.00	3,102.00	0.99	1.00	0.00	1.00	0.01	0.10
220	事業所の営業時間	平日	開始	時	3,138.00	3,136.00	2.00	26,719.00	8.52	8.00	0.00	14.00	0.54	0.74
221				分	3,138.00	3,130.00	8.00	63,630.00	20.33	30.00	0.00	55.00	248.81	15.77
222			終了	時	3,138.00	3,136.00	2.00	52,281.00	16.67	17.00	0.00	24.00	1.20	1.10
223				分	3,138.00	3,129.00	9.00	45,555.00	14.56	10.00	0.00	59.00	230.45	15.18
224		土曜	開始	時	3,138.00	2,900.00	238.00	20,314.00	7.00	8.00	0.00	13.00	10.72	3.27
225				分	3,138.00	2,432.00	706.00	49,180.00	20.22	30.00	0.00	55.00	247.67	15.74
226			終了	時	3,138.00	2,901.00	237.00	39,464.00	13.60	17.00	0.00	24.00	40.88	6.39
227				分	3,138.00	2,429.00	709.00	35,512.00	14.62	15.00	0.00	59.00	227.17	15.07
228		日曜	開始	時	3,138.00	2,326.00	812.00	2,459.00	1.06	0.00	0.00	10.00	7.83	2.80
229				分	3,138.00	456.00	2,682.00	5,710.00	12.52	0.00	0.00	50.00	251.86	15.87
230			終了	時	3,138.00	2,330.00	808.00	5,006.00	2.15	0.00	0.00	24.00	32.16	5.67
231				分	3,138.00	459.00	2,679.00	4,030.00	8.78	0.00	0.00	50.00	185.22	13.61
232		祝日	開始	時	3,138.00	2,716.00	422.00	14,063.00	5.18	8.00	(8.00)	13.00	17.34	4.16
233				分	3,138.00	1,712.00	1,426.00	35,380.00	20.67	30.00	0.00	55.00	242.93	15.59
234			終了	時	3,138.00	2,717.00	421.00	27,849.00	10.25	16.00	0.00	24.00	67.19	8.20
235				分	3,138.00	1,711.00	1,427.00	25,876.00	15.12	15.00	0.00	59.00	228.67	15.12
236		所要時間が1時間以上2時間未満	有無		3,138.00	3,138.00	0.00	793.00	0.25	0.00	0.00	1.00	0.19	0.43
237			開始	時	3,138.00	791.00	2,347.00	7,022.00	8.88	9.00	0.00	15.00	3.59	1.89
238				分	3,138.00	783.00	2,355.00	12,380.00	15.81	15.00	0.00	50.00	261.44	16.17
239			終了	時	3,138.00	788.00	2,350.00	11,723.00	14.88	16.00	0.00	21.00	10.84	3.29
240				分	3,138.00	783.00	2,355.00	11,489.00	14.67	0.00	0.00	59.00	277.30	16.65
241		所要時間が2時間以上3時間未満	有無		3,138.00	3,138.00	0.00	1,303.00	0.42	0.00	0.00	1.00	0.24	0.49
242			開始	時	3,138.00	1,294.00	1,844.00	11,260.00	8.70	9.00	0.00	14.00	2.63	1.62
243				分	3,138.00	1,288.00	1,850.00	22,181.00	17.22	30.00	0.00	55.00	267.13	16.34
244			終了	時	3,138.00	1,292.00	1,846.00	19,632.00	15.20	16.00	0.00	21.00	9.60	3.10

245	利用可能な時間帯			分	3,138.00	1,289.00	1,849.00	18,680.00	14.49	0.00	0.00	59.00	278.88	16.70
246		所要時間が3時間以上4時間未満	有無		3,138.00	3,138.00	0.00	1,651.00	0.53	1.00	0.00	1.00	0.25	0.50
247			開始	時	3,138.00	1,622.00	1,516.00	14,361.00	8.85	9.00	0.00	14.00	1.97	1.40
248				分	3,138.00	1,613.00	1,525.00	27,721.00	17.19	30.00	0.00	55.00	266.70	16.33
249			終了	時	3,138.00	1,620.00	1,518.00	24,740.00	15.27	16.00	0.00	21.00	6.77	2.60
250				分	3,138.00	1,614.00	1,524.00	23,690.00	14.68	0.00	0.00	59.00	275.07	16.59
251		所要時間が4時間以上6時間未満	有無		3,138.00	3,138.00	0.00	1,870.00	0.60	1.00	0.00	1.00	0.24	0.49
252			開始	時	3,138.00	1,835.00	1,303.00	16,344.00	8.91	9.00	0.00	13.00	1.19	1.09
253				分	3,138.00	1,826.00	1,312.00	31,401.00	17.20	30.00	0.00	55.00	266.11	16.31
254			終了	時	3,138.00	1,832.00	1,306.00	28,707.00	15.67	16.00	0.00	21.00	3.73	1.93
255				分	3,138.00	1,828.00	1,310.00	26,357.00	14.42	0.00	0.00	59.00	270.78	16.46
256		所要時間が6時間以上8時間未満	有無		3,138.00	3,138.00	0.00	2,806.00	0.89	1.00	0.00	1.00	0.09	0.31
257			開始	時	3,138.00	2,779.00	359.00	24,814.00	8.93	9.00	0.00	15.00	0.47	0.69
258				分	3,138.00	2,771.00	367.00	53,605.00	19.35	30.00	0.00	55.00	287.33	16.95
259			終了	時	3,138.00	2,778.00	360.00	44,811.00	16.13	16.00	0.00	21.00	1.21	1.10
260				分	3,138.00	2,768.00	370.00	38,723.00	13.99	0.00	0.00	59.00	266.44	16.32
261	延長サービスを利用可能な時間帯	所要時間が8時間以上9時間未満	有無		3,138.00	3,138.00	0.00	731.00	0.23	0.00	0.00	1.00	0.18	0.42
262			開始	時	3,138.00	716.00	2,422.00	7,027.00	9.81	9.00	0.00	18.00	15.84	3.98
263				分	3,138.00	714.00	2,424.00	11,285.00	15.81	15.00	0.00	55.00	261.71	16.18
264			終了	時	3,138.00	715.00	2,423.00	12,371.00	17.30	18.00	0.00	24.00	14.49	3.81
265				分	3,138.00	714.00	2,424.00	9,301.00	13.03	0.00	0.00	59.00	259.69	16.11
266		所要時間が9時間以上10時間未満	有無		3,138.00	3,138.00	0.00	553.00	0.18	0.00	0.00	1.00	0.15	0.38
267			開始	時	3,138.00	546.00	2,592.00	5,317.00	9.74	9.00	0.00	19.00	19.51	4.42
268				分	3,138.00	545.00	2,593.00	8,403.00	15.42	5.00	0.00	50.00	257.44	16.04
269			終了	時	3,138.00	546.00	2,592.00	9,614.00	17.61	19.00	0.00	24.00	21.55	4.64
270				分	3,138.00	544.00	2,594.00	6,649.00	12.22	0.00	0.00	59.00	255.30	15.98
271	介護サービスの内容等	理学療法士等体制強化加算(介護報酬の加算)の有無			3,138.00	3,135.00	3.00	428.00	0.14	0.00	0.00	1.00	0.12	0.34
272		リハビリテーションマネジメントの実施(介護報酬の加算)の有無			3,138.00	3,136.00	2.00	2,963.00	0.94	1.00	0.00	1.00	0.05	0.23
273		入浴介助の実施(介護報酬の加算)の有無			3,138.00	3,137.00	1.00	2,843.00	0.91	1.00	0.00	1.00	0.08	0.29
274		個別リハビリテーションの実施(介護報酬の加算)の有無			3,138.00	3,136.00	2.00	2,831.00	0.90	1.00	0.00	1.00	0.09	0.30
275		認知症短期集中リハビリテーションの実施(介護報酬の加算)の有無			3,138.00	3,135.00	3.00	709.00	0.23	0.00	0.00	1.00	0.18	0.42
276		若年性認知症利用者の受入(介護報酬の加算)の有無			3,138.00	3,135.00	3.00	421.00	0.13	0.00	0.00	1.00	0.12	0.34
277		栄養改善サービスの実施(介護報酬の加算)の有無			3,138.00	3,135.00	3.00	588.00	0.19	0.00	0.00	1.00	0.15	0.39
278		口腔機能向上サービスの実施(介護報酬の加算)の有無			3,138.00	3,134.00	4.00	973.00	0.31	0.00	0.00	1.00	0.21	0.46
279		サービス提供体制強化加算(I)(介護報酬の加算)の有無			3,138.00	3,133.00	5.00	1,711.00	0.55	1.00	0.00	1.00	0.25	0.50
280		サービス提供体制強化加算(II)(介護報酬の加算)の有無			3,138.00	3,134.00	4.00	958.00	0.31	0.00	0.00	1.00	0.21	0.46
281		利用者の送迎の実施の有無			3,138.00	3,138.00	0.00	3,089.00	0.98	1.00	0.00	1.00	0.02	0.12
282		居宅訪問による通所リハビリテーション計画の作成及び見直しの実施(介護報酬の加算)の有無			3,138.00	3,134.00	4.00	723.00	0.23	0.00	0.00	1.00	0.18	0.42
283		利用定員			3,138.00	3,138.00	0.00	109,879.00	35.02	31.50	0.00	200.00	356.70	18.89
284	介護サービスの利用者への提供実績	利用者の人数	前月の請求実績	要介護1	3,138.00	3,133.00	5.00	79,378.00	25.34	16.00	0.00	778.00	1,683.62	41.03
285				要介護2	3,138.00	3,130.00	8.00	90,796.00	29.01	19.00	0.00	621.00	2,210.70	47.02
286				要介護3	3,138.00	3,129.00	9.00	56,643.00	18.10	12.00	0.00	496.00	967.84	31.11
287				要介護4	3,138.00	3,126.00	12.00	32,913.00	10.53	6.00	0.00	274.00	345.29	18.58
288				要介護5	3,138.00	3,119.00	19.00	14,533.00	4.66	3.00	0.00	120.00	69.17	8.32
289			前年同月の請求実績	要介護1	3,138.00	3,117.00	21.00	75,137.00	24.11	16.00	0.00	711.00	1,555.56	39.44
290				要介護2	3,138.00	3,116.00	22.00	87,072.00	27.94	18.00	0.00	649.00	2,103.59	45.86
291				要介護3	3,138.00	3,115.00	23.00	57,676.00	18.52	12.00	0.00	484.00	999.07	31.61
292				要介護4	3,138.00	3,115.00	23.00	33,446.00	10.74	6.00	0.00	284.00	388.96	19.72
293				要介護5	3,138.00	3,105.00	33.00	13,696.00	4.41	2.00	0.00	143.00	67.60	8.22
294	介護サービスを提供する事業所、設備等の状況	建物の構造		配置階1	3,138.00	2,877.00	261.00	4,243.00	1.47	1.00	(1.00)	17.00	1.11	1.05
295				配置階2	3,138.00	517.00	2,621.00	777.00	1.50	2.00	0.00	7.00	2.01	1.42
296				配置階3	3,138.00	311.00	2,827.00	265.00	0.85	0.00	0.00	8.00	2.40	1.55
297				配置階4	3,138.00	268.00	2,870.00	99.00	0.37	0.00	0.00	4.00	1.15	1.07
298				配置階5	3,138.00	577.00	2,561.00	94.00	0.16	0.00	0.00	5.00	0.39	0.62
299				地上階	3,138.00	3,132.00	6.00	9,065.00	2.89	3.00	0.00	22.00	2.88	1.70
300				地下階	3,138.00	3,096.00	42.00	444.00	0.14	0.00	0.00	3.00	0.14	0.37
301		送迎車輌の有無			3,138.00	3,138.00	0.00	3,101.00	0.99	1.00	0.00	1.00	0.01	0.11
302		送迎車輌の台数			3,138.00	3,059.00	79.00	15,889.50	5.19	5.00	0.00	24.00	6.73	2.59
303		送迎車輌	リフト車輌の有無		3,138.00	3,133.00	5.00	2,819.00	0.90	1.00	0.00	1.00	0.09	0.30
304			リフト車輌の台数		3,138.00	2,846.00	292.00	8,673.00	3.05	3.00	0.00	14.00	3.29	1.81
305			他の車輌形態の有無		3,138.00	3,094.00	44.00	2,052.00	0.66	1.00	0.00	1.00	0.22	0.47
306		食堂の面積(平方メートル)			3,138.00	3,130.00	8.00	476,450.28	152.22	90.43	0.00	128,675.00	5,326,817.82	2,307.99
307		機能訓練室の面積(平方メートル)			3,138.00	3,133.00	5.00	483,644.20	154.37	105.10	0.00	116,306.00	4,315,857.09	2,077.46
308		食堂及び機能訓練室の利用者1人当たりの面積(平方メートル)			3,138.00	3,131.00	7.00	41,246.07	13.17	4.34	0.00	12,249.00	66,640.21	258.15
309		静養室の面積(平方メートル)			3,138.00	3,103.00	35.00	179,480.12	57.84	8.61	0.00	102,448.00	3,383,445.45	1,839.41
310		相談室の面積(平方メートル)			3,138.00	3,117.00	21.00	53,736.62	17.24	10.60	0.00	13,519.00	58,839.03	242.57
311		便所の設置数	男子便所		3,138.00	3,138.00	0.00	3,880.00	1.24	1.00	0.00	48.00	2.92	1.71
312				うち車いす等の対応が可能な数	3,138.00	3,138.00	0.00	2,245.00	0.72	0.00	0.00	46.00	2.05	1.43
313			女子便所		3,138.00	3,138.00	0.00	3,562.00	1.14	1.00	0.00	48.00	2.88	1.70
314				うち車いす等の対応が可能な数	3,138.00	3,138.00	0.00	2,459.00	0.78	0.00	0.00	46.00	2.49	1.58
315			男女共用便所		3,138.00	3,138.00	0.00	8,321.00	2.65	2.00	0.00	48.00	13.49	3.67
316				うち車いす等の対応が可能な数	3,138.00	3,138.00	0.00	7,252.00	2.31	2.00	0.00	45.00	10.90	3.30
317		浴室の設備状況	浴室の総数		3,138.00	3,138.00	0.00	6,060.00	1.93	2.00	0.00	26.00	2.75	1.66
318			個浴の数		3,138.00	3,138.00	0.00	2,959.00	0.94	1.00	0.00	13.00	1.71	1.31
319			大浴槽の数		3,138.00	3,138.00	0.00	2,888.00	0.92	1.00	0.00	10.00	0.52	0.72
320			特殊浴槽の数		3,138.00	3,138.00	0.00	2,463.00	0.78	1.00	0.00	5.00	0.60	0.77
321			リフト浴の数		3,138.00	3,138.00	0.00	1,216.00	0.39	0.00	0.00	6.00	0.40	0.63
322		消火設備等の有無			3,138.00	3,138.00	0.00	3,121.00	0.99	1.00	0.00	1.00	0.01	0.07
323		福祉用具の設置状況	車いすの有無		3,138.00	3,138.00	0.00	3,134.00	1.00	1.00	0.00	1.00	0.00	0.04
324			歩行補助つえの有無		3,138.00	3,138.00	0.00	2,943.00	0.94	1.00	0.00	1.00	0.06	0.24
325			歩行器の有無		3,138.00	3,138.00	0.00	3,027.00	0.96	1.00	0.00	1.00	0.03	0.18
326			その他の有無		3,138.00	3,138.00	0.00	1,495.00	0.48	0.00	0.00	1.00	0.25	0.50
327	苦情窓口	対応時間帯	平日	開始 時	3,138.00	3,128.00	10.00	26,018.00	8.32	8.00	0.00	24.00	0.93	0.97
328				分	3,138.00	3,119.00	19.00	60,273.00	19.32	30.00	0.00	55.00	251.80	15.87
329				終了 時	3,138.00	3,126.00	12.00	53,474.00	17.11	17.00	5.00	24.00	1.05	1.03
330				分	3,138.00	3,113.00	25.00	42,783.00	13.74	0.00	0.00	59.00	219.73	14.82
331			土曜	開始 時	3,138.00	2,517.00	621.00	20,692.00	8.22	8.00	0.00	24.00	1.63	1.28
332				分	3,138.00	2,509.00	629.00	48,138.00	19.19	30.00	0.00	55.00	250.98	15.84
333				終了 時	3,138.00	2,515.00	623.00	40,513.00	16.11	17.00	0.00	24.00	6.89	2.62
334				分	3,138.00	2,503.00	635.00	37,533.00	15.00	15.00	0.00	59.00	227.98	15.10
335			日曜	開始 時	3,138.00	744.00	2,394.00	5,227.00	7.03	8.00	0.00	24.00	10.06	3.17
336				分	3,138.00	730.00	2,408.00	12,390.00	16.97	30.00	0.00	50.00	253.30	15.92
337				終了 時	3,138.00	743.00	2,395.00	11,253.00	15.15	17.00	0.00	24.00	36.64	6.05
338				分	3,138.00	731.00	2,407.00	10,059.00	13.76	0.00	0.00	59.00	229.57	15.15
339			祝日	開始 時	3,138.00	1,395.00	1,743.00	11,017.00	7.90	8.00	0.00	24.00	3.86	1.96
340				分	3,138.00	1,386.00	1,752.00	26,800.00	19.34	30.00	0.00	55.00	240.14	15.50
341				終了 時	3,138.00	1,393.00	1,745.00	23,116.00	16.59	17.00	0.00	24.00	11.68	3.42
342				分	3,138.00	1,386.00	1,752.00	21,668.00	15.63	15.00	0.00	59.00	226.75	15.06
343	賠償すべき事故が発生したときの対応の仕組み			損害賠償保険の加入の有無	3,138.00	3,138.00	0.00	3,031.00	0.97	1.00	0.00	1.00	0.03	0.18
344	利用者の意見等を把握する取組状況の有無				3,138.00	3,134.00	4.00	2,374.00	0.76	1.00	0.00	1.00	0.18	0.43
345	利用者の意見等を把握する取組状況			当該結果の開示状況の有無	3,138.00	3,041.00	97.00	1,359.00	0.45	0.00	0.00	1.00	0.25	0.50
346	第三者による評価の実施状況の有無				3,138.00	3,135.00	3.00	370.00	0.12	0.00	0.00	1.00	0.10	0.32
347	第三者による評価の実施状況			実施年月日(直近)	3,138.00	374.00	2,764.00	14,988,042.00	2009/9/18	2010/10/1	1996/6/28	2011/12/27	769,093.59	876.98
348	第三者による評価の実施状況			当該結果の開示状況の有無	3,138.00	2,774.00	364.00	304.00	0.11	0.00	0.00	1.00	0.10	0.31
349	キャンセル料の徴収状況の有無				3,138.00	3,138.00	0.00	848.00	0.27	0.00	0.00	1.00	0.20	0.44

＜表頭で示される項目について＞

データ数	集計に使用した総データ件数を示す。
数値	使用したデータの内、数値で入力されたデータの数を示す。
非数値	使用したデータの内、数値以外の文字を含むデータの数を示す。
合計	数値で入力されたデータの合計を示す。
平均	数値で入力されたデータの平均を示す。
中央値	数値で入力されたデータの中央値を示す。
最小値	数値で入力されたデータの最小値を示す。
最大値	数値で入力されたデータの最大値を示す。
分散	数値で入力されたデータの分散を示す。

標準偏差　　数値で入力されたデータの標準偏差を示す。

＜法人等の種類について＞

法人等の種類は、下記の値で示す。

法人等の種類	社会福祉法人(社協以外)	社会福祉法人(社協)	医療法人	社団・財団	営利法人	NPO	農協	生協	その他法人	地方公共団体(都道府県)	地方公共団体(市町村)	地方公共団体(広域連合・一部事務組合等)	その他
対応する値	1	2	3	4	5	6	7	8	9	10	11	12	99

＜有無で示される項目について＞

無＝0、有＝1で示している。

平成23年度　基本情報集計
福祉用具貸与　　介護サービスコード　　170

No.	項目名称					データ数	数値	非数値	合計	平均	中央値	最小値	最大値	分散	標準偏差
1	記入年月日					3,105.00	3,105.00	0.00	126,812,942.00	2011/10/25	2011/10/6	2002/2/2	2111/11/14	781,559.34	884.06
2	法人等の種類					3,105.00	3,105.00	0.00	18,425.00	5.93	5.00	1.00	99.00	88.15	9.39
3	法人等のホームページアドレスの有無					3,105.00	3,105.00	0.00	1,917.00	0.62	1.00	0.00	1.00	0.24	0.49
4	法人等の設立年月日					3,105.00	3,104.00	1.00	101,516,228.00	1989/7/15	1995/12/12	1911/12/23	2012/3/31	43,488,321.41	6,594.57
5	法人等が実施するサービス	有無	訪問介護			3,105.00	3,105.00	0.00	1,072.00	0.35	0.00	0.00	1.00	0.23	0.48
6			訪問入浴介護			3,105.00	3,105.00	0.00	247.00	0.08	0.00	0.00	1.00	0.07	0.27
7			訪問看護			3,105.00	3,105.00	0.00	208.00	0.07	0.00	0.00	1.00	0.06	0.25
8			訪問リハビリテーション			3,105.00	3,105.00	0.00	33.00	0.01	0.00	0.00	1.00	0.01	0.10
9			居宅療養管理指導			3,105.00	3,105.00	0.00	105.00	0.03	0.00	0.00	1.00	0.03	0.18
10			通所介護			3,105.00	3,105.00	0.00	691.00	0.22	0.00	0.00	1.00	0.17	0.42
11			通所リハビリテーション			3,105.00	3,105.00	0.00	50.00	0.02	0.00	0.00	1.00	0.02	0.13
12			短期入所生活介護			3,105.00	3,105.00	0.00	100.00	0.03	0.00	0.00	1.00	0.03	0.18
13			短期入所療養介護			3,105.00	3,105.00	0.00	32.00	0.01	0.00	0.00	1.00	0.01	0.10
14			特定施設入居者生活介護			3,105.00	3,105.00	0.00	123.00	0.04	0.00	0.00	1.00	0.04	0.20
15			福祉用具貸与			3,105.00	3,105.00	0.00	2,988.00	0.96	1.00	0.00	1.00	0.04	0.19
16			特定福祉用具販売			3,105.00	3,105.00	0.00	2,903.00	0.93	1.00	0.00	1.00	0.06	0.25
17			夜間対応型訪問介護			3,105.00	3,105.00	0.00	17.00	0.01	0.00	0.00	1.00	0.01	0.07
18			認知症対応型通所介護			3,105.00	3,105.00	0.00	119.00	0.04	0.00	0.00	1.00	0.04	0.19
19			小規模多機能型居宅介護			3,105.00	3,105.00	0.00	160.00	0.05	0.00	0.00	1.00	0.05	0.22
20			認知症対応型共同生活介護			3,105.00	3,105.00	0.00	244.00	0.08	0.00	0.00	1.00	0.07	0.27
21			地域密着型特定施設入居者生活介護			3,105.00	3,105.00	0.00	17.00	0.01	0.00	0.00	1.00	0.01	0.07
22			地域密着型介護老人福祉施設入所者生活介護			3,105.00	3,105.00	0.00	2.00	0.00	0.00	0.00	1.00	0.00	0.03
23			居宅介護支援			3,105.00	3,105.00	0.00	1,270.00	0.41	0.00	0.00	1.00	0.24	0.49
24			介護予防訪問介護			3,105.00	3,105.00	0.00	1,054.00	0.34	0.00	0.00	1.00	0.22	0.47
25			介護予防訪問入浴介護			3,105.00	3,105.00	0.00	236.00	0.08	0.00	0.00	1.00	0.07	0.27
26			介護予防訪問看護			3,105.00	3,105.00	0.00	200.00	0.06	0.00	0.00	1.00	0.06	0.25
27			介護予防訪問リハビリテーション			3,105.00	3,105.00	0.00	34.00	0.01	0.00	0.00	1.00	0.01	0.10
28			介護予防居宅療養管理指導			3,105.00	3,105.00	0.00	94.00	0.03	0.00	0.00	1.00	0.03	0.17
29			介護予防通所介護			3,105.00	3,105.00	0.00	670.00	0.22	0.00	0.00	1.00	0.17	0.41
30			介護予防通所リハビリテーション			3,105.00	3,105.00	0.00	53.00	0.02	0.00	0.00	1.00	0.02	0.13
31			介護予防短期入所生活介護			3,105.00	3,105.00	0.00	94.00	0.03	0.00	0.00	1.00	0.03	0.17
32			介護予防短期入所療養介護			3,105.00	3,105.00	0.00	35.00	0.01	0.00	0.00	1.00	0.01	0.11
33			介護予防特定施設入居者生活介護			3,105.00	3,105.00	0.00	114.00	0.04	0.00	0.00	1.00	0.04	0.19
34			介護予防福祉用具貸与			3,105.00	3,105.00	0.00	3,016.00	0.97	1.00	0.00	1.00	0.03	0.17
35			特定介護予防福祉用具販売			3,105.00	3,105.00	0.00	2,883.00	0.93	1.00	0.00	1.00	0.07	0.26
36			介護予防認知症対応型通所介護			3,105.00	3,105.00	0.00	108.00	0.03	0.00	0.00	1.00	0.03	0.18
37			介護予防小規模多機能型居宅介護			3,105.00	3,105.00	0.00	133.00	0.04	0.00	0.00	1.00	0.04	0.20
38			介護予防認知症対応型共同生活介護			3,105.00	3,105.00	0.00	228.00	0.07	0.00	0.00	1.00	0.07	0.26
39			介護予防支援			3,105.00	3,105.00	0.00	470.00	0.15	0.00	0.00	1.00	0.13	0.36
40			介護老人福祉施設			3,105.00	3,105.00	0.00	32.00	0.01	0.00	0.00	1.00	0.01	0.10
41			介護老人保健施設			3,105.00	3,105.00	0.00	32.00	0.01	0.00	0.00	1.00	0.01	0.10
42			介護療養型医療施設			3,105.00	3,105.00	0.00	8.00	0.00	0.00	0.00	1.00	0.00	0.05
43		事業所等の数	訪問介護			3,105.00	1,171.00	1,934.00	6,119.00	5.23	1.00	0.00	164.00	185.56	13.62
44			訪問入浴介護			3,105.00	446.00	2,659.00	1,166.00	2.61	1.00	0.00	28.00	22.17	4.71
45			訪問看護			3,105.00	420.00	2,685.00	361.00	0.86	0.00	0.00	9.00	2.09	1.45
46			訪問リハビリテーション			3,105.00	258.00	2,847.00	36.00	0.14	0.00	0.00	3.00	0.16	0.40
47			居宅療養管理指導			3,105.00	322.00	2,783.00	456.00	1.42	0.00	0.00	79.00	29.65	5.45
48			通所介護			3,105.00	846.00	2,259.00	2,430.00	2.87	1.00	0.00	49.00	20.49	4.53
49			通所リハビリテーション			3,105.00	278.00	2,827.00	82.00	0.29	0.00	0.00	5.00	0.55	0.74
50			短期入所生活介護			3,105.00	322.00	2,783.00	185.00	0.57	0.00	0.00	18.00	2.62	1.62
51			短期入所療養介護			3,105.00	260.00	2,845.00	49.00	0.19	0.00	0.00	5.00	0.36	0.60
52			特定施設入居者生活介護			3,105.00	337.00	2,768.00	364.00	1.08	0.00	0.00	88.00	24.99	5.00
53			福祉用具貸与			3,105.00	2,753.00	352.00	4,470.00	1.62	1.00	0.00	15.00	3.17	1.78
54			特定福祉用具販売			3,105.00	2,672.00	433.00	4,404.00	1.65	1.00	0.00	15.00	3.20	1.79
55			夜間対応型訪問介護			3,105.00	246.00	2,859.00	66.00	0.27	0.00	0.00	28.00	4.68	2.16
56			認知症対応型通所介護			3,105.00	333.00	2,772.00	188.00	0.56	0.00	0.00	4.00	0.89	0.95
57			小規模多機能型居宅介護			3,105.00	374.00	2,731.00	289.00	0.77	0.00	0.00	11.00	1.72	1.31
58			認知症対応型共同生活介護			3,105.00	440.00	2,665.00	1,272.00	2.89	1.00	0.00	31.00	33.70	5.80
59			地域密着型特定施設入居者生活介護			3,105.00	248.00	2,857.00	25.00	0.10	0.00	0.00	7.00	0.28	0.53
60			地域密着型介護老人福祉施設入所者生活介護			3,105.00	232.00	2,873.00	1.00	0.00	0.00	0.00	1.00	0.00	0.07
61			居宅介護支援			3,105.00	1,331.00	1,774.00	5,252.00	3.95	1.00	0.00	92.00	97.94	9.90
62			介護予防訪問介護			3,105.00	1,140.00	1,965.00	6,067.00	5.32	1.00	0.00	164.00	189.96	13.78
63			介護予防訪問入浴介護			3,105.00	432.00	2,673.00	1,145.00	2.65	1.00	0.00	28.00	22.73	4.77
64			介護予防訪問看護			3,105.00	402.00	2,703.00	344.00	0.86	0.00	0.00	9.00	2.17	1.47
65			介護予防訪問リハビリテーション			3,105.00	257.00	2,848.00	35.00	0.14	0.00	0.00	3.00	0.16	0.40
66			介護予防居宅療養管理指導			3,105.00	308.00	2,797.00	335.00	1.09	0.00	0.00	33.00	11.03	3.32
67			介護予防通所介護			3,105.00	829.00	2,276.00	2,333.00	2.81	1.00	0.00	47.00	20.06	4.48
68			介護予防通所リハビリテーション			3,105.00	278.00	2,827.00	78.00	0.28	0.00	0.00	5.00	0.51	0.71
69			介護予防短期入所生活介護			3,105.00	315.00	2,790.00	175.00	0.56	0.00	0.00	18.00	2.65	1.63
70			介護予防短期入所療養介護			3,105.00	261.00	2,844.00	52.00	0.20	0.00	0.00	5.00	0.39	0.62
71			介護予防特定施設入居者生活介護			3,105.00	330.00	2,775.00	352.00	1.07	0.00	0.00	88.00	25.50	5.05
72			介護予防福祉用具貸与			3,105.00	2,735.00	370.00	4,470.00	1.63	1.00	0.00	15.00	3.12	1.77
73			特定介護予防福祉用具販売			3,105.00	2,623.00	482.00	4,343.00	1.66	1.00	0.00	15.00	3.24	1.80
74			介護予防認知症対応型通所介護			3,105.00	324.00	2,781.00	174.00	0.54	0.00	0.00	4.00	0.90	0.95
75			介護予防小規模多機能型居宅介護			3,105.00	354.00	2,751.00	199.00	0.56	0.00	0.00	8.00	1.05	1.03
76			介護予防認知症対応型共同生活介護			3,105.00	430.00	2,675.00	1,250.00	2.91	1.00	0.00	31.00	34.53	5.88
77			介護予防支援			3,105.00	626.00	2,479.00	1,043.00	1.67	1.00	0.00	92.00	24.97	5.00
78			介護老人福祉施設			3,105.00	255.00	2,850.00	48.00	0.19	0.00	0.00	6.00	0.40	0.64
79			介護老人保健施設			3,105.00	259.00	2,846.00	47.00	0.18	0.00	0.00	5.00	0.34	0.58
80			介護療養型医療施設			3,105.00	238.00	2,867.00	7.00	0.03	0.00	0.00	1.00	0.03	0.17
81	事業所のホームページアドレスの有無					3,105.00	3,105.00	0.00	1,760.00	0.57	1.00	0.00	1.00	0.25	0.50
82	事業の開始(予定)年月日					3,105.00	3,104.00	1.00	118,093,151.00	2004/2/28	2004/1/9	1960/10/1	2012/7/1	3,472,656.84	1,863.51
83	指定の年月日					3,105.00	3,105.00	0.00	118,915,195.00	2004/11/6	2004/5/1	1900/1/1	2020/12/1	2,622,113.76	1,619.29
84	指定の更新年月日(直近)					3,105.00	2,247.00	858.00	89,613,864.00	2009/3/9	2008/9/1	1999/10/1	2029/4/30	941,786.63	970.46
85	生活保護法第54条の2に規定する介護機関の指定の有無					3,105.00	3,105.00	0.00	2,799.00	0.90	1.00	0.00	1.00	0.09	0.30
86	従業者の実人数	福祉用具専門相談員	常勤	専従		3,105.00	3,105.00	0.00	8,209.75	2.64	2.00	0.00	57.00	9.86	3.14
87				非専従		3,105.00	3,103.00	2.00	3,708.70	1.20	1.00	0.00	45.00	5.29	2.30
88			非常勤	専従		3,105.00	3,101.00	4.00	668.70	0.22	0.00	0.00	20.00	0.56	0.75
89				非専従		3,105.00	3,101.00	4.00	823.75	0.27	0.00	0.00	23.00	1.39	1.18
90			常勤換算人数			3,105.00	3,093.00	12.00	10,771.07	3.48	2.50	0.00	55.00	11.05	3.32
91		事務員	常勤	専従		3,105.00	3,102.00	3.00	1,518.00	0.49	0.00	0.00	21.00	1.27	1.13
92				非専従		3,105.00	3,101.00	4.00	722.25	0.23	0.00	0.00	15.00	0.60	0.77
93			非常勤	専従		3,105.00	3,101.00	4.00	325.20	0.10	0.00	0.00	12.00	0.22	0.47
94				非専従		3,105.00	3,101.00	4.00	233.00	0.08	0.00	0.00	13.00	0.18	0.42
95			常勤換算人数			3,105.00	3,069.00	36.00	2,061.21	0.67	0.00	0.00	21.00	1.43	1.20
96		その他の従業者	常勤	専従		3,105.00	3,102.00	3.00	889.00	0.29	0.00	0.00	37.00	1.80	1.34
97				非専従		3,105.00	3,102.00	3.00	379.50	0.12	0.00	0.00	26.00	0.57	0.75
98			非常勤	専従		3,105.00	3,101.00	4.00	367.00	0.12	0.00	0.00	76.00	2.66	1.63
99				非専従		3,105.00	3,101.00	4.00	204.00	0.07	0.00	0.00	32.00	0.73	0.85
100			常勤換算人数			3,105.00	3,071.00	34.00	1,249.33	0.41	0.00	0.00	45.20	3.14	1.77
101	1週間のうち、常勤の従業者が勤務すべき時間数					3,105.00	3,105.00	0.00	123,559.76	39.79	40.00	0.00	200.00	87.85	9.37
102	従業者の延べ人数	介護福祉士	常勤	専従		3,105.00	3,101.00	4.00	443.00	0.14	0.00	0.00	5.00	0.17	0.41
103				非専従		3,105.00	3,101.00	4.00	294.00	0.09	0.00	0.00	5.00	0.15	0.39
104			非常勤	専従		3,105.00	3,101.00	4.00	34.00	0.01	0.00	0.00	4.00	0.02	0.13
105				非専従		3,105.00	3,101.00	4.00	95.00	0.03	0.00	0.00	5.00	0.06	0.24
106		義肢装具士	常勤	専従		3,105.00	3,101.00	4.00	11.00	0.00	0.00	0.00	4.00	0.01	0.09
107				非専従		3,105.00	3,101.00	4.00	72.00	0.02	0.00	0.00	16.00	0.18	0.42
108			非常勤	専従		3,105.00	3,101.00	4.00	7.00	0.00	0.00	0.00	4.00	0.01	0.08
109				非専従		3,105.00	3,101.00	4.00	6.00	0.00	0.00	0.00	4.00	0.01	0.08
110		保健師	常勤	専従		3,105.00	3,101.00	4.00	1.00	0.00	0.00	0.00	1.00	0.00	0.02
111				非専従		3,105.00	3,101.00	4.00	4.00	0.00	0.00	0.00	1.00	0.00	0.04
112			非常勤	専従		3,105.00	3,101.00	4.00	0.00	0.00	0.00	0.00	0.00	0.00	0.00
113				非専従		3,105.00	3,101.00	4.00	0.00	0.00	0.00	0.00	0.00	0.00	0.00
114		看護師	常勤	専従		3,105.00	3,101.00	4.00	17.00	0.01	0.00	0.00	2.00	0.01	0.08
115				非専従		3,105.00	3,101.00	4.00	42.00	0.01	0.00	0.00	4.00	0.03	0.16
116			非常勤	専従		3,105.00	3,101.00	4.00	7.00	0.00	0.00	0.00	3.00	0.00	0.06
117				非専従		3,105.00	3,101.00	4.00	11.00	0.00	0.00	0.00	2.00	0.00	0.06
118		准看護師	常勤	専従		3,105.00	3,101.00	4.00	21.00	0.01	0.00	0.00	1.00	0.01	0.08
119				非専従		3,105.00	3,101.00	4.00	13.00	0.00	0.00	0.00	2.00	0.00	0.07
120			非常勤	専従		3,105.00	3,101.00	4.00	11.00	0.00	0.00	0.00	2.00	0.00	0.06
121				非専従		3,105.00	3,101.00	4.00	6.00	0.00	0.00	0.00	1.00	0.00	0.04
122		理学療法士	常勤	専従		3,105.00	3,101.00	4.00	6.00	0.00	0.00	0.00	1.00	0.00	0.04
123				非専従		3,105.00	3,101.00	4.00	13.00	0.00	0.00	0.00	3.00	0.01	0.08
124			非常勤	専従		3,105.00	3,101.00	4.00	3.00	0.00	0.00	0.00	2.00	0.00	0.04
125				非専従		3,105.00	3,101.00	4.00	4.00	0.00	0.00	0.00	1.00	0.00	0.04

126	福祉用具専門相談員が常	作業療法士	常勤	専従	3,105.00	3,101.00	4.00	10.00	0.00	0.00	0.00	2.00	0.00	0.07
127				非専従	3,105.00	3,101.00	4.00	8.00	0.00	0.00	0.00	2.00	0.00	0.06
128			非常勤	専従	3,105.00	3,101.00	4.00	3.00	0.00	0.00	0.00	1.00	0.00	0.03
129				非専従	3,105.00	3,101.00	4.00	4.00	0.00	0.00	0.00	1.00	0.00	0.04
130		社会福祉士	常勤	専従	3,105.00	3,101.00	4.00	154.00	0.05	0.00	0.00	10.00	0.13	0.35
131				非専従	3,105.00	3,101.00	4.00	87.00	0.03	0.00	0.00	5.00	0.05	0.21
132			非常勤	専従	3,105.00	3,101.00	4.00	12.00	0.00	0.00	0.00	2.00	0.01	0.07
133				非専従	3,105.00	3,101.00	4.00	8.00	0.00	0.00	0.00	3.00	0.00	0.07
134		介護職員基礎研修	常勤	専従	3,105.00	3,101.00	4.00	145.00	0.05	0.00	0.00	5.00	0.10	0.32
135				非専従	3,105.00	3,101.00	4.00	47.00	0.02	0.00	0.00	4.00	0.03	0.17
136			非常勤	専従	3,105.00	3,101.00	4.00	18.00	0.01	0.00	0.00	4.00	0.01	0.11
137				非専従	3,105.00	3,101.00	4.00	23.00	0.01	0.00	0.00	3.00	0.01	0.12
138		訪問介護員1級	常勤	専従	3,105.00	3,105.00	0.00	69.00	0.02	0.00	0.00	2.00	0.02	0.16
139				非専従	3,105.00	3,105.00	0.00	38.00	0.01	0.00	0.00	1.00	0.01	0.11
140			非常勤	専従	3,105.00	3,105.00	0.00	15.00	0.00	0.00	0.00	1.00	0.00	0.07
141				非専従	3,105.00	3,105.00	0.00	15.00	0.00	0.00	0.00	6.00	0.01	0.12
142		訪問介護員2級	常勤	専従	3,105.00	3,105.00	0.00	1,406.00	0.45	0.00	0.00	20.00	0.97	0.98
143				非専従	3,105.00	3,105.00	0.00	686.00	0.22	0.00	0.00	12.00	0.51	0.71
144			非常勤	専従	3,105.00	3,105.00	0.00	185.00	0.06	0.00	0.00	6.00	0.10	0.31
145				非専従	3,105.00	3,105.00	0.00	318.00	0.10	0.00	0.00	8.00	0.26	0.51
146		福祉用具専門相談員指定講習の過程を修了	常勤	専従	3,105.00	3,105.00	0.00	6,955.50	2.24	2.00	0.00	57.00	9.96	3.16
147				非専従	3,105.00	3,105.00	0.00	2,687.70	0.87	0.00	0.00	40.00	4.34	2.08
148			非常勤	専従	3,105.00	3,105.00	0.00	447.70	0.14	0.00	0.00	20.00	0.40	0.63
149				非専従	3,105.00	3,105.00	0.00	512.50	0.17	0.00	0.00	23.00	1.17	1.08
150	管理者の他の職務との兼務の有無				3,105.00	3,105.00	0.00	2,264.00	0.73	1.00	0.00	1.00	0.20	0.44
151	管理者が有している当該報告に係る介護サービスに係る資格等の有無				3,105.00	3,105.00	0.00	2,408.00	0.78	1.00	0.00	1.00	0.17	0.42
152	福祉用具専門相談員1人当たりの1か月の利用者数				3,105.00	2,955.00	150.00	151,097.73	51.13	40.00	0.00	439.00	2,242.19	47.35
153	業務に従事した経験年数等	福祉用具専門相談員	前年度1年間の採用者数	常勤	3,105.00	2,870.00	235.00	1,253.00	0.44	0.00	0.00	17.00	1.19	1.09
154				非常勤	3,105.00	2,823.00	282.00	219.00	0.08	0.00	0.00	6.00	0.13	0.36
155			前年度1年間の退職者数	常勤	3,105.00	2,851.00	254.00	742.00	0.26	0.00	0.00	15.00	0.56	0.75
156				非常勤	3,105.00	2,810.00	295.00	133.00	0.05	0.00	0.00	3.00	0.06	0.25
157			1年未満の者の人数	常勤	3,105.00	3,103.00	2.00	1,714.00	0.55	0.00	0.00	29.00	1.49	1.22
158				非常勤	3,105.00	3,102.00	3.00	385.00	0.12	0.00	0.00	23.00	0.38	0.62
159			1年～3年未満の者の人数	常勤	3,105.00	3,102.00	3.00	2,390.50	0.77	0.00	0.00	13.00	1.43	1.20
160				非常勤	3,105.00	3,102.00	3.00	391.20	0.13	0.00	0.00	7.00	0.24	0.49
161			3年～5年未満の者の人数	常勤	3,105.00	3,103.00	2.00	2,028.00	0.65	0.00	0.00	11.00	1.09	1.05
162				非常勤	3,105.00	3,103.00	2.00	403.00	0.13	0.00	0.00	6.00	0.25	0.50
163			5年～10年未満の者の人数	常勤	3,105.00	3,104.00	1.00	4,152.00	1.34	1.00	0.00	26.00	2.97	1.72
164				非常勤	3,105.00	3,102.00	3.00	574.50	0.19	0.00	0.00	14.00	0.49	0.70
165			10年以上の者の人数	常勤	3,105.00	3,103.00	2.00	1,694.20	0.55	0.00	0.00	16.00	1.41	1.19
166				非常勤	3,105.00	3,102.00	3.00	194.00	0.06	0.00	0.00	8.00	0.13	0.36
167	従業者の健康診断の実施の有無				3,105.00	3,068.00	37.00	2,710.00	0.88	1.00	0.00	1.00	0.10	0.32
168	事業所の営業時間	平日	開始	時	3,105.00	3,101.00	4.00	26,965.00	8.70	9.00	0.00	13.00	0.35	0.60
169				分	3,105.00	3,070.00	35.00	29,610.00	9.64	0.00	0.00	55.00	210.43	14.51
170			終了	時	3,105.00	3,101.00	4.00	53,959.00	17.40	17.00	0.00	24.00	2.19	1.48
171				分	3,105.00	3,067.00	38.00	31,455.00	10.26	0.00	0.00	55.00	215.07	14.67
172		土曜	開始	時	3,105.00	2,607.00	498.00	15,718.00	6.03	8.00	0.00	13.00	16.55	4.07
173				分	3,105.00	1,852.00	1,253.00	16,341.00	8.82	0.00	0.00	55.00	200.41	14.16
174			終了	時	3,105.00	2,605.00	500.00	30,297.00	11.63	17.00	0.00	24.00	63.62	7.98
175				分	3,105.00	1,849.00	1,256.00	16,675.00	9.02	0.00	0.00	55.00	211.11	14.53
176		日曜	開始	時	3,105.00	2,162.00	943.00	2,154.00	1.00	0.00	0.00	13.00	8.05	2.84
177				分	3,105.00	396.00	2,709.00	1,625.00	4.10	0.00	0.00	50.00	108.22	10.40
178			終了	時	3,105.00	2,165.00	940.00	4,307.00	1.99	0.00	0.00	24.00	31.88	5.65
179				分	3,105.00	397.00	2,708.00	1,385.00	3.49	0.00	0.00	50.00	95.57	9.78
180		祝日	開始	時	3,105.00	2,283.00	822.00	5,238.00	2.29	0.00	0.00	13.00	14.88	3.86
181				分	3,105.00	712.00	2,393.00	6,440.00	9.04	0.00	0.00	50.00	193.47	13.91
182			終了	時	3,105.00	2,286.00	819.00	10,576.00	4.63	0.00	0.00	24.00	60.29	7.76
183				分	3,105.00	714.00	2,391.00	6,555.00	9.18	0.00	0.00	50.00	195.65	13.99
184	介護サービスの内容等	福祉用具貸与の種目の他社からのレンタル	実施の有無		3,105.00	3,105.00	0.00	2,871.00	0.92	1.00	0.00	1.00	0.07	0.26
185		福祉用具貸与の種目の消毒に係る業務	委託の有無		3,105.00	3,105.00	0.00	2,736.00	0.88	1.00	0.00	1.00	0.10	0.32
186		福祉用具貸与の種目の配送に係る業務	委託の有無		3,105.00	3,105.00	0.00	1,542.00	0.50	0.00	0.00	1.00	0.25	0.50
187	どス利用者への提供実績	車いす	有無		3,105.00	3,058.00	47.00	2,855.00	0.93	1.00	0.00	1.00	0.06	0.25
188			品目数		3,105.00	2,553.00	552.00	78,101.70	30.59	21.00	0.00	2,011.70	2,447.97	49.48
189			前月の請求実績	要介護1	3,105.00	2,561.00	544.00	18,914.00	7.39	3.00	0.00	245.00	177.73	13.33
190				要介護2	3,105.00	2,701.00	404.00	60,633.00	22.45	11.00	0.00	806.00	1,493.50	38.65
191				要介護3	3,105.00	2,715.00	390.00	63,023.00	23.21	11.00	0.00	718.00	1,450.53	38.09
192				要介護4	3,105.00	2,705.00	400.00	63,448.00	23.46	12.00	0.00	611.00	1,377.65	37.12
193				要介護5	3,105.00	2,681.00	424.00	49,974.00	18.64	9.00	0.00	490.00	991.14	31.48
194			前年同月の請求実績	要介護1	3,105.00	2,459.00	646.00	16,026.00	6.52	3.00	0.00	211.00	147.60	12.15
195				要介護2	3,105.00	2,588.00	517.00	54,650.00	21.12	9.00	0.00	771.00	1,416.73	37.64
196				要介護3	3,105.00	2,599.00	506.00	60,126.00	23.13	11.00	0.00	757.00	1,564.68	39.56
197				要介護4	3,105.00	2,604.00	501.00	58,754.00	22.56	10.00	0.00	634.00	1,426.19	37.76
198				要介護5	3,105.00	2,562.00	543.00	44,558.00	17.39	8.00	0.00	671.00	1,065.75	32.65
199		特殊寝台	有無		3,105.00	3,055.00	50.00	2,845.00	0.93	1.00	0.00	1.00	0.06	0.25
200			品目数		3,105.00	2,527.00	578.00	55,275.70	21.87	12.00	0.00	2,011.70	2,513.95	50.14
201			前月の請求実績	要介護1	3,105.00	2,522.00	583.00	18,643.00	7.39	3.00	0.00	262.00	199.74	14.13
202				要介護2	3,105.00	2,718.00	387.00	89,316.00	32.86	16.00	0.00	1,458.00	3,277.46	57.25
203				要介護3	3,105.00	2,724.00	381.00	79,575.00	29.21	14.50	0.00	798.00	2,098.02	45.80
204				要介護4	3,105.00	2,707.00	398.00	72,116.00	26.64	14.00	0.00	674.00	1,684.23	41.04
205				要介護5	3,105.00	2,685.00	420.00	61,274.00	22.82	11.00	0.00	535.00	1,336.10	36.55
206			前年同月の請求実績	要介護1	3,105.00	2,431.00	674.00	14,402.00	5.92	2.00	0.00	219.00	139.92	11.83
207				要介護2	3,105.00	2,586.00	519.00	78,759.00	30.46	14.00	0.00	1,419.00	3,011.47	54.88
208				要介護3	3,105.00	2,597.00	508.00	76,013.00	29.27	14.00	0.00	805.00	2,209.27	47.00
209				要介護4	3,105.00	2,605.00	500.00	67,950.00	26.08	13.00	0.00	641.00	1,708.57	41.33
210				要介護5	3,105.00	2,553.00	552.00	56,269.00	22.04	10.00	0.00	524.00	1,301.33	36.07
211		床ずれ防止用具	有無		3,105.00	3,047.00	58.00	2,724.00	0.89	1.00	0.00	1.00	0.09	0.31
212			品目数		3,105.00	2,455.00	650.00	32,225.70	13.13	9.00	0.00	2,011.70	1,774.83	42.13
213			前月の請求実績	要介護1	3,105.00	2,321.00	784.00	1,911.00	0.82	0.00	0.00	16.00	2.87	1.70
214				要介護2	3,105.00	2,474.00	631.00	10,001.00	4.04	2.00	0.00	126.00	45.53	6.75
215				要介護3	3,105.00	2,516.00	589.00	14,584.00	5.80	3.00	0.00	146.00	86.88	9.32
216				要介護4	3,105.00	2,582.00	523.00	28,285.00	10.95	5.00	0.00	235.00	292.31	17.10
217				要介護5	3,105.00	2,625.00	480.00	47,832.00	18.22	8.00	0.00	396.00	866.85	29.44
218			前年同月の請求実績	要介護1	3,105.00	2,264.00	841.00	1,533.00	0.68	0.00	0.00	17.00	2.08	1.44
219				要介護2	3,105.00	2,384.00	721.00	8,471.00	3.55	2.00	0.00	124.00	37.09	6.09
220				要介護3	3,105.00	2,424.00	681.00	13,502.00	5.57	3.00	0.00	144.00	82.58	9.09
221				要介護4	3,105.00	2,502.00	603.00	26,241.00	10.49	5.00	0.00	212.00	288.64	16.99
222				要介護5	3,105.00	2,514.00	591.00	44,270.00	17.61	8.00	0.00	422.00	874.90	29.58
223		体位変換器	有無		3,105.00	3,041.00	64.00	1,855.00	0.61	1.00	0.00	1.00	0.24	0.49
224			品目数		3,105.00	2,119.00	986.00	7,223.70	3.41	2.00	0.00	2,011.70	1,922.57	43.85
225			前月の請求実績	要介護1	3,105.00	2,150.00	955.00	120.00	0.06	0.00	0.00	13.00	0.15	0.39
226				要介護2	3,105.00	2,175.00	930.00	531.00	0.24	0.00	0.00	17.00	0.62	0.79
227				要介護3	3,105.00	2,194.00	911.00	866.00	0.39	0.00	0.00	16.00	1.18	1.09
228				要介護4	3,105.00	2,259.00	846.00	2,269.00	1.00	0.00	0.00	25.00	4.15	2.04
229				要介護5	3,105.00	2,330.00	775.00	6,254.00	2.68	1.00	0.00	83.00	32.70	5.72
230			前年同月の請求実績	要介護1	3,105.00	2,112.00	993.00	82.00	0.04	0.00	0.00	5.00	0.06	0.24
231				要介護2	3,105.00	2,132.00	973.00	424.00	0.20	0.00	0.00	12.00	0.42	0.64
232				要介護3	3,105.00	2,147.00	958.00	689.00	0.32	0.00	0.00	21.00	0.86	0.93
233				要介護4	3,105.00	2,186.00	919.00	1,831.00	0.84	0.00	0.00	23.00	3.45	1.86
234				要介護5	3,105.00	2,245.00	860.00	5,353.00	2.38	1.00	0.00	80.00	25.96	5.10
235		手すり	有無		3,105.00	3,049.00	56.00	2,677.00	0.88	1.00	0.00	1.00	0.11	0.33
236			品目数		3,105.00	2,435.00	670.00	31,549.70	12.96	9.00	0.00	2,011.70	1,845.69	42.96
237			前月の請求実績	要介護1	3,105.00	2,565.00	540.00	48,082.00	18.75	7.00	0.00	739.00	1,371.85	37.04
238				要介護2	3,105.00	2,602.00	503.00	61,975.00	23.82	9.00	0.00	1,305.00	2,680.96	51.78
239				要介護3	3,105.00	2,568.00	537.00	41,173.00	16.03	6.00	0.00	741.00	1,092.06	33.05
240				要介護4	3,105.00	2,534.00	571.00	23,740.00	9.37	3.00	0.00	429.00	374.46	19.35
241				要介護5	3,105.00	2,396.00	709.00	7,562.00	3.16	1.00	0.00	153.00	55.23	7.43
242			前年同月の請求実績	要介護1	3,105.00	2,438.00	667.00	34,473.00	14.14	5.00	0.00	470.00	832.26	28.85
243				要介護2	3,105.00	2,481.00	624.00	45,610.00	18.38	6.00	0.00	1,059.00	1,740.86	41.72
244				要介護3	3,105.00	2,460.00	645.00	33,043.00	13.43	5.00	0.00	669.00	864.37	29.40
245				要介護4	3,105.00	2,405.00	700.00	18,678.00	7.77	3.00	0.00	406.00	312.68	17.68
246				要介護5	3,105.00	2,299.00	806.00	5,778.00	2.51	1.00	0.00	106.00	34.17	5.85
247			有無		3,105.00	3,042.00	63.00	2,474.00	0.81	1.00	0.00	1.00	0.15	0.39
248			品目数		3,105.00	2,359.00	746.00	18,223.70	7.73	5.00	0.00	2,011.70	1,741.74	41.73
249				要介護1	3,105.00	2,270.00	835.00	1,495.00	0.66	0.00	0.00	38.00	2.72	1.65

250	介護サービス	スロープ		前月の請求実績	要介護2	3,105.00	2,397.00	708.00	5,518.00	2.30	1.00	0.00	46.00	14.79	3.85
251					要介護3	3,105.00	2,438.00	667.00	9,504.00	3.90	2.00	0.00	95.00	40.89	6.39
252					要介護4	3,105.00	2,484.00	621.00	14,778.00	5.95	3.00	0.00	123.00	91.17	9.55
253					要介護5	3,105.00	2,472.00	633.00	14,028.00	5.67	3.00	0.00	134.00	89.12	9.44
254				前年同月の請求実績	要介護1	3,105.00	2,220.00	885.00	1,250.00	0.56	0.00	0.00	34.00	2.10	1.45
255					要介護2	3,105.00	2,315.00	790.00	4,698.00	2.03	1.00	0.00	50.00	12.95	3.60
256					要介護3	3,105.00	2,363.00	742.00	9,027.00	3.82	2.00	0.00	101.00	42.17	6.49
257					要介護4	3,105.00	2,396.00	709.00	13,282.00	5.54	2.00	0.00	124.00	84.72	9.20
258					要介護5	3,105.00	2,372.00	733.00	12,204.00	5.15	2.00	0.00	113.00	77.30	8.79
259		歩行器		有無		3,105.00	3,044.00	61.00	2,678.00	0.88	1.00	0.00	1.00	0.11	0.33
260				品目数		3,105.00	2,448.00	657.00	38,551.70	15.75	12.00	0.00	2,011.70	1,809.28	42.54
261				前月の請求実績	要介護1	3,105.00	2,564.00	541.00	31,274.00	12.20	5.00	0.00	381.00	429.15	20.72
262					要介護2	3,105.00	2,609.00	496.00	39,795.00	15.25	7.00	0.00	430.00	664.42	25.78
263					要介護3	3,105.00	2,558.00	547.00	22,306.00	8.72	4.00	0.00	209.00	193.77	13.92
264					要介護4	3,105.00	2,489.00	616.00	10,918.00	4.39	2.00	0.00	125.00	53.31	7.30
265					要介護5	3,105.00	2,346.00	759.00	2,906.00	1.24	0.00	0.00	39.00	5.58	2.36
266				前年同月の請求実績	要介護1	3,105.00	2,463.00	642.00	25,581.00	10.39	4.00	0.00	365.00	343.31	18.53
267					要介護2	3,105.00	2,482.00	623.00	32,880.00	13.25	6.00	0.00	392.00	538.68	23.21
268					要介護3	3,105.00	2,458.00	647.00	20,154.00	8.20	4.00	0.00	252.00	197.54	14.05
269					要介護4	3,105.00	2,404.00	701.00	9,568.00	3.98	2.00	0.00	105.00	46.36	6.81
270					要介護5	3,105.00	2,288.00	817.00	2,495.00	1.09	0.00	0.00	35.00	4.68	2.16
271		歩行補助つえ		有無		3,105.00	3,043.00	62.00	2,501.00	0.82	1.00	0.00	1.00	0.15	0.38
272				品目数		3,105.00	2,351.00	754.00	14,491.70	6.16	4.00	0.00	2,011.70	1,736.32	41.67
273				前月の請求実績	要介護1	3,105.00	2,428.00	677.00	9,505.00	3.91	2.00	0.00	129.00	46.20	6.80
274					要介護2	3,105.00	2,492.00	613.00	14,988.00	6.01	3.00	0.00	226.00	118.02	10.86
275					要介護3	3,105.00	2,436.00	669.00	10,188.00	4.18	2.00	0.00	220.00	66.85	8.18
276					要介護4	3,105.00	2,377.00	728.00	5,105.00	2.15	1.00	0.00	71.00	14.85	3.85
277					要介護5	3,105.00	2,275.00	830.00	1,285.00	0.56	0.00	0.00	40.00	2.28	1.51
278				前年同月の請求実績	要介護1	3,105.00	2,345.00	760.00	7,964.00	3.40	1.00	0.00	111.00	36.77	6.06
279					要介護2	3,105.00	2,387.00	718.00	12,906.00	5.41	2.00	0.00	211.00	102.90	10.14
280					要介護3	3,105.00	2,351.00	754.00	9,480.00	4.03	2.00	0.00	126.00	51.14	7.15
281					要介護4	3,105.00	2,308.00	797.00	4,684.00	2.03	1.00	0.00	76.00	14.68	3.83
282					要介護5	3,105.00	2,206.00	899.00	1,051.00	0.48	0.00	0.00	25.00	1.40	1.19
283		認知症老人徘徊感知機器		有無		3,105.00	3,038.00	67.00	1,571.00	0.52	1.00	0.00	1.00	0.25	0.50
284				品目数		3,105.00	1,989.00	1,116.00	5,452.70	2.74	1.00	0.00	2,011.70	2,033.87	45.10
285				前月の請求実績	要介護1	3,105.00	2,126.00	979.00	198.00	0.09	0.00	0.00	4.00	0.12	0.35
286					要介護2	3,105.00	2,172.00	933.00	837.00	0.39	0.00	0.00	11.00	0.80	0.89
287					要介護3	3,105.00	2,210.00	895.00	1,959.00	0.89	0.00	0.00	22.00	3.10	1.76
288					要介護4	3,105.00	2,216.00	889.00	1,865.00	0.84	0.00	0.00	21.00	2.79	1.67
289					要介護5	3,105.00	2,155.00	950.00	756.00	0.35	0.00	0.00	15.00	0.77	0.88
290				前年同月の請求実績	要介護1	3,105.00	2,083.00	1,022.00	172.00	0.08	0.00	0.00	4.00	0.12	0.34
291					要介護2	3,105.00	2,118.00	987.00	665.00	0.31	0.00	0.00	12.00	0.68	0.82
292					要介護3	3,105.00	2,136.00	969.00	1,473.00	0.69	0.00	0.00	21.00	2.26	1.50
293					要介護4	3,105.00	2,141.00	964.00	1,477.00	0.69	0.00	0.00	26.00	2.37	1.54
294					要介護5	3,105.00	2,105.00	1,000.00	548.00	0.26	0.00	0.00	16.00	0.66	0.81
295		移動用リフト		有無		3,105.00	3,037.00	68.00	2,250.00	0.74	1.00	0.00	1.00	0.19	0.44
296				品目数		3,105.00	2,263.00	842.00	16,731.70	7.39	4.00	0.00	2,011.70	1,824.89	42.72
297				前月の請求実績	要介護1	3,105.00	2,262.00	843.00	1,495.00	0.66	0.00	0.00	16.00	1.80	1.34
298					要介護2	3,105.00	2,353.00	752.00	6,166.00	2.62	1.00	0.00	51.00	18.01	4.24
299					要介護3	3,105.00	2,371.00	734.00	6,320.00	2.67	1.00	0.00	58.00	18.76	4.33
300					要介護4	3,105.00	2,375.00	730.00	6,051.00	2.55	1.00	0.00	60.00	18.31	4.28
301					要介護5	3,105.00	2,340.00	765.00	5,245.00	2.24	1.00	0.00	83.00	20.02	4.47
302				前年同月の請求実績	要介護1	3,105.00	2,208.00	897.00	1,385.00	0.63	0.00	0.00	15.00	1.73	1.32
303					要介護2	3,105.00	2,276.00	829.00	5,662.00	2.49	1.00	0.00	54.00	16.64	4.08
304					要介護3	3,105.00	2,289.00	816.00	6,225.00	2.72	1.00	0.00	56.00	19.95	4.47
305					要介護4	3,105.00	2,294.00	811.00	5,988.00	2.61	1.00	0.00	65.00	20.27	4.50
306					要介護5	3,105.00	2,271.00	834.00	4,786.00	2.11	1.00	0.00	51.00	18.05	4.25
307	苦情窓口	対応時間帯	平日	開始	時	3,105.00	3,086.00	19.00	26,289.00	8.52	9.00	0.00	13.00	1.85	1.36
308					分	3,105.00	3,046.00	59.00	28,155.00	9.24	0.00	0.00	55.00	205.28	14.33
309				終了	時	3,105.00	3,089.00	16.00	54,049.00	17.50	17.00	0.00	24.00	3.77	1.94
310					分	3,105.00	3,042.00	63.00	30,104.00	9.90	0.00	0.00	59.00	211.16	14.53
311			土曜	開始	時	3,105.00	1,888.00	1,217.00	15,525.00	8.22	9.00	0.00	13.00	4.44	2.11
312					分	3,105.00	1,862.00	1,243.00	15,885.00	8.53	0.00	0.00	55.00	196.30	14.01
313				終了	時	3,105.00	1,890.00	1,215.00	31,332.00	16.58	17.00	0.00	24.00	14.02	3.74
314					分	3,105.00	1,854.00	1,251.00	16,067.00	8.67	0.00	0.00	59.00	205.46	14.33
315			日曜	開始	時	3,105.00	516.00	2,589.00	2,969.00	5.75	8.00	0.00	13.00	18.37	4.29
316					分	3,105.00	490.00	2,615.00	2,200.00	4.49	0.00	0.00	45.00	114.64	10.71
317				終了	時	3,105.00	517.00	2,588.00	7,381.00	14.28	18.00	0.00	24.00	69.32	8.33
318					分	3,105.00	489.00	2,616.00	2,099.00	4.29	0.00	0.00	59.00	117.32	10.83
319			祝日	開始	時	3,105.00	804.00	2,301.00	5,663.00	7.04	9.00	0.00	13.00	12.09	3.48
320					分	3,105.00	777.00	2,328.00	6,378.00	8.21	0.00	0.00	45.00	180.14	13.42
321				終了	時	3,105.00	805.00	2,300.00	12,864.00	15.98	18.00	0.00	24.00	38.71	6.22
322					分	3,105.00	777.00	2,328.00	6,514.00	8.38	0.00	0.00	59.00	186.61	13.66
323	賠償すべき事故が発生したときの対応の仕組み			損害賠償保険の加入の有無		3,105.00	3,105.00	0.00	2,944.00	0.95	1.00	0.00	1.00	0.05	0.22
324	利用者の意見等を把握する取組状況の有無					3,105.00	3,078.00	27.00	993.00	0.32	0.00	0.00	1.00	0.22	0.47
325	利用者の意見等を把握する取組状況			当該結果の開示状況の有無		3,105.00	2,776.00	329.00	427.00	0.15	0.00	0.00	1.00	0.13	0.36
326	第三者による評価の実施状況の有無					3,105.00	3,074.00	31.00	248.00	0.08	0.00	0.00	1.00	0.07	0.27
327	第三者による評価の実施状況			実施年月日(直近)		3,105.00	244.00	2,861.00	9,796,144.00	2009/12/1	2010/10/20	1995/6/1	2012/2/3	591,658.26	769.19
328				当該結果の開示状況の有無		3,105.00	2,475.00	630.00	201.00	0.08	0.00	0.00	1.00	0.07	0.27
329	利用者が負担すべき費用	福祉用具貸与の種目	車いす		有無	3,105.00	3,105.00	0.00	3,060.00	0.99	1.00	0.00	1.00	0.01	0.12
330					最低の額	3,105.00	3,030.00	75.00	1,421,214.60	469.05	350.00	0.00	6,000.00	340,502.95	583.53
331					最高の額	3,105.00	3,020.00	85.00	10,337,030.30	3,422.86	2,600.00	0.00	55,000.00	19,537,009.13	4,420.07
332			特殊寝台		有無	3,105.00	3,105.00	0.00	3,033.00	0.98	1.00	0.00	1.00	0.02	0.15
333					最低の額	3,105.00	3,008.00	97.00	2,567,505.50	853.56	700.00	0.00	11,500.00	1,098,266.31	1,047.98
334					最高の額	3,105.00	2,997.00	108.00	6,287,436.70	2,097.91	1,500.00	0.00	29,000.00	6,687,238.76	2,585.97
335			床ずれ防止用具		有無	3,105.00	3,105.00	0.00	3,018.00	0.97	1.00	0.00	1.00	0.03	0.17
336					最低の額	3,105.00	2,996.00	109.00	1,424,341.00	475.41	400.00	0.00	6,000.00	350,429.80	591.97
337					最高の額	3,105.00	2,984.00	121.00	4,941,432.83	1,655.98	1,260.00	0.00	20,000.00	4,330,261.03	2,080.93
338			体位変換器		有無	3,105.00	3,105.00	0.00	2,909.00	0.94	1.00	0.00	1.00	0.06	0.24
339					最低の額	3,105.00	2,917.00	188.00	848,297.20	290.81	200.00	0.00	9,000.00	181,695.68	426.26
340					最高の額	3,105.00	2,900.00	205.00	2,763,072.20	952.78	800.00	0.00	16,000.00	1,705,520.57	1,305.96
341			手すり		有無	3,105.00	3,105.00	0.00	2,994.00	0.96	1.00	0.00	1.00	0.03	0.19
342					最低の額	3,105.00	2,978.00	127.00	692,781.00	232.63	200.00	0.00	5,000.00	114,006.46	337.65
343					最高の額	3,105.00	2,961.00	144.00	2,287,323.50	772.48	500.00	0.00	15,000.00	1,083,992.46	1,041.15
344			スロープ		有無	3,105.00	3,105.00	0.00	2,978.00	0.96	1.00	0.00	1.00	0.04	0.20
345					最低の額	3,105.00	2,964.00	141.00	1,317,516.00	444.51	400.00	0.00	6,500.00	334,320.47	578.20
346					最高の額	3,105.00	2,955.00	150.00	3,814,014.90	1,290.70	1,000.00	0.00	16,000.00	2,515,307.68	1,585.97
347			歩行器		有無	3,105.00	3,105.00	0.00	3,005.00	0.97	1.00	0.00	1.00	0.03	0.18
348					最低の額	3,105.00	2,986.00	119.00	799,015.20	267.59	200.00	0.00	4,000.00	119,049.93	345.04
349					最高の額	3,105.00	2,974.00	131.00	1,812,157.20	609.33	500.00	0.00	7,800.00	561,162.92	749.11
350			歩行補助つえ		有無	3,105.00	3,105.00	0.00	2,974.00	0.96	1.00	0.00	1.00	0.04	0.20
351					最低の額	3,105.00	2,967.00	138.00	388,605.00	130.98	100.00	0.00	2,000.00	27,470.78	165.74
352					最高の額	3,105.00	2,945.00	160.00	666,285.80	226.24	160.00	0.00	4,000.00	87,533.94	295.86
353			認知症老人徘徊感知機器		有無	3,105.00	3,105.00	0.00	2,846.00	0.92	1.00	0.00	1.00	0.08	0.28
354					最低の額	3,105.00	2,876.00	229.00	2,247,440.00	781.45	600.00	0.00	12,000.00	1,117,753.10	1,057.24
355					最高の額	3,105.00	2,860.00	245.00	4,113,825.50	1,438.40	1,065.00	0.00	53,000.00	4,816,704.33	2,194.70
356			移動用リフト		有無	3,105.00	3,105.00	0.00	2,928.00	0.94	1.00	0.00	1.00	0.05	0.23
357					最低の額	3,105.00	2,932.00	173.00	3,678,232.30	1,254.51	1,000.00	0.00	35,000.00	3,211,248.80	1,792.00
358					最高の額	3,105.00	2,921.00	184.00	12,126,584.50	4,151.52	3,200.00	0.00	67,200.00	31,515,557.37	5,613.87
359	キャンセル料の徴収状況の有無					3,105.00	3,105.00	0.00	489.00	0.16	0.00	0.00	1.00	0.13	0.36

＜表頭で示される項目について＞

データ数	集計に使用した総データ件数を示す。
数値	使用したデータの内、数値で入力されたデータの数を示す。
非数値	使用したデータの内、数値以外の文字を含むデータの数を示す。
合計	数値で入力されたデータの合計を示す。
平均	数値で入力されたデータの平均を示す。
中央値	数値で入力されたデータの中央値を示す。
最小値	数値で入力されたデータの最小値を示す。
最大値	数値で入力されたデータの最大値を示す。
分散	数値で入力されたデータの分散を示す。
標準偏差	数値で入力されたデータの標準偏差を示す。

＜法人等の種類について＞

法人等の種類は、下記の値で示す。

法人等の種類	社会福祉法人（社協以外）	社会福祉法人（社協）	医療法人	社団・財団	営利法人	NPO	農協	生協	その他法人	地方公共団体（都道府県）	地方公共団体（市町村）	地方公共団体（広域連合・一部事務組合等）	その他
対応する値	1	2	3	4	5	6	7	8	9	10	11	12	99

＜有無で示される項目について＞

無＝0、有＝1で示している。

平成23年度　基本情報集計
短期入所生活介護　　介護サービスコード　　210

No.	項目名称					データ数	数値	非数値	合計	平均	中央値	最小値	最大値	分散	標準偏差
1	記入年月日					4,456.00	4,455.00	1.00	181,808,285.00	2011/9/23	2011/9/21	2001/7/14	2100/9/13	262,229.81	512.08
2	法人等の種類					4,456.00	4,456.00	0.00	8,270.00	1.86	1.00	1.00	99.00	16.12	4.01
3	法人等のホームページアドレスの有無					4,456.00	4,456.00	0.00	3,297.00	0.74	1.00	0.00	1.00	0.19	0.44
4	法人等の設立年月日					4,456.00	4,449.00	7.00	141,880,022.00	1987/4/23	1991/3/18	1900/1/1	2012/3/31	38,781,086.15	6,227.45
5	法人等が実施するサービス	有無	訪問介護			4,456.00	4,456.00	0.00	2,089.00	0.47	0.00	0.00	1.00	0.25	0.50
6			訪問入浴介護			4,456.00	4,456.00	0.00	321.00	0.07	0.00	0.00	1.00	0.07	0.26
7			訪問看護			4,456.00	4,456.00	0.00	420.00	0.09	0.00	0.00	1.00	0.09	0.29
8			訪問リハビリテーション			4,456.00	4,456.00	0.00	165.00	0.04	0.00	0.00	1.00	0.04	0.19
9			居宅療養管理指導			4,456.00	4,456.00	0.00	138.00	0.03	0.00	0.00	1.00	0.03	0.17
10			通所介護			4,456.00	4,456.00	0.00	3,842.00	0.86	1.00	0.00	1.00	0.12	0.34
11			通所リハビリテーション			4,456.00	4,456.00	0.00	485.00	0.11	0.00	0.00	1.00	0.10	0.31
12			短期入所生活介護			4,456.00	4,456.00	0.00	4,283.00	0.96	1.00	0.00	1.00	0.04	0.19
13			短期入所療養介護			4,456.00	4,456.00	0.00	439.00	0.10	0.00	0.00	1.00	0.09	0.30
14			特定施設入居者生活介護			4,456.00	4,456.00	0.00	656.00	0.15	0.00	0.00	1.00	0.13	0.35
15			福祉用具貸与			4,456.00	4,456.00	0.00	185.00	0.04	0.00	0.00	1.00	0.04	0.20
16			特定福祉用具販売			4,456.00	4,456.00	0.00	159.00	0.04	0.00	0.00	1.00	0.03	0.19
17			夜間対応型訪問介護			4,456.00	4,456.00	0.00	51.00	0.01	0.00	0.00	1.00	0.01	0.11
18			認知症対応型通所介護			4,456.00	4,456.00	0.00	1,082.00	0.24	0.00	0.00	1.00	0.18	0.43
19			小規模多機能型居宅介護			4,456.00	4,456.00	0.00	554.00	0.12	0.00	0.00	1.00	0.11	0.33
20			認知症対応型共同生活介護			4,456.00	4,456.00	0.00	1,249.00	0.28	0.00	0.00	1.00	0.20	0.45
21			地域密着型特定施設入居者生活介護			4,456.00	4,456.00	0.00	52.00	0.01	0.00	0.00	1.00	0.01	0.11
22			地域密着型介護老人福祉施設入所者生活介護			4,456.00	4,456.00	0.00	443.00	0.10	0.00	0.00	1.00	0.09	0.30
23			居宅介護支援			4,456.00	4,456.00	0.00	3,677.00	0.83	1.00	0.00	1.00	0.14	0.38
24			介護予防訪問介護			4,456.00	4,456.00	0.00	2,019.00	0.45	0.00	0.00	1.00	0.25	0.50
25			介護予防訪問入浴介護			4,456.00	4,456.00	0.00	302.00	0.07	0.00	0.00	1.00	0.06	0.25
26			介護予防訪問看護			4,456.00	4,456.00	0.00	394.00	0.09	0.00	0.00	1.00	0.08	0.28
27			介護予防訪問リハビリテーション			4,456.00	4,456.00	0.00	150.00	0.03	0.00	0.00	1.00	0.03	0.18
28			介護予防居宅療養管理指導			4,456.00	4,456.00	0.00	110.00	0.02	0.00	0.00	1.00	0.02	0.16
29			介護予防通所介護			4,456.00	4,456.00	0.00	3,786.00	0.85	1.00	0.00	1.00	0.13	0.36
30			介護予防通所リハビリテーション			4,456.00	4,456.00	0.00	461.00	0.10	0.00	0.00	1.00	0.09	0.30
31			介護予防短期入所生活介護			4,456.00	4,456.00	0.00	4,206.00	0.94	1.00	0.00	1.00	0.05	0.23
32			介護予防短期入所療養介護			4,456.00	4,456.00	0.00	421.00	0.09	0.00	0.00	1.00	0.09	0.29
33			介護予防特定施設入居者生活介護			4,456.00	4,456.00	0.00	549.00	0.12	0.00	0.00	1.00	0.11	0.33
34			介護予防福祉用具貸与			4,456.00	4,456.00	0.00	180.00	0.04	0.00	0.00	1.00	0.04	0.20
35			特定介護予防福祉用具販売			4,456.00	4,456.00	0.00	152.00	0.03	0.00	0.00	1.00	0.03	0.18
36			介護予防認知症対応型通所介護			4,456.00	4,456.00	0.00	977.00	0.22	0.00	0.00	1.00	0.17	0.41
37			介護予防小規模多機能型居宅介護			4,456.00	4,456.00	0.00	464.00	0.10	0.00	0.00	1.00	0.09	0.31
38			介護予防認知症対応型共同生活介護			4,456.00	4,456.00	0.00	1,095.00	0.25	0.00	0.00	1.00	0.19	0.43
39			介護予防支援			4,456.00	4,456.00	0.00	1,862.00	0.42	0.00	0.00	1.00	0.24	0.49
40			介護老人福祉施設			4,456.00	4,456.00	0.00	3,547.00	0.80	1.00	0.00	1.00	0.16	0.40
41			介護老人保健施設			4,456.00	4,456.00	0.00	443.00	0.10	0.00	0.00	1.00	0.09	0.30
42			介護療養型医療施設			4,456.00	4,456.00	0.00	62.00	0.01	0.00	0.00	1.00	0.01	0.12
43		事業所等の数	訪問介護			4,456.00	2,221.00	2,235.00	3,819.00	1.72	1.00	0.00	80.00	8.49	2.91
44			訪問入浴介護			4,456.00	578.00	3,878.00	546.00	0.94	1.00	0.00	22.00	4.66	2.16
45			訪問看護			4,456.00	672.00	3,784.00	683.00	1.02	1.00	0.00	15.00	2.65	1.63
46			訪問リハビリテーション			4,456.00	440.00	4,016.00	217.00	0.49	0.00	0.00	15.00	1.30	1.14
47			居宅療養管理指導			4,456.00	410.00	4,046.00	254.00	0.62	0.00	0.00	15.00	2.31	1.52
48			通所介護			4,456.00	3,802.00	654.00	9,398.00	2.47	1.00	0.00	39.00	11.96	3.46
49			通所リハビリテーション			4,456.00	735.00	3,721.00	710.00	0.97	1.00	0.00	9.00	1.12	1.06
50			短期入所生活介護			4,456.00	4,188.00	268.00	8,307.00	1.98	1.00	0.00	40.00	5.43	2.33
51			短期入所療養介護			4,456.00	694.00	3,762.00	608.00	0.88	1.00	0.00	5.00	0.87	0.93
52			特定施設入居者生活介護			4,456.00	892.00	3,564.00	1,162.00	1.30	1.00	0.00	25.00	6.11	2.47
53			福祉用具貸与			4,456.00	452.00	4,004.00	231.00	0.51	0.00	0.00	8.00	0.67	0.82
54			特定福祉用具販売			4,456.00	431.00	4,025.00	201.00	0.47	0.00	0.00	8.00	0.67	0.82
55			夜間対応型訪問介護			4,456.00	319.00	4,137.00	75.00	0.24	0.00	0.00	19.00	1.28	1.13
56			認知症対応型通所介護			4,456.00	1,264.00	3,192.00	1,835.00	1.45	1.00	0.00	21.00	2.44	1.56
57			小規模多機能型居宅介護			4,456.00	794.00	3,662.00	848.00	1.07	1.00	0.00	10.00	1.81	1.34
58			認知症対応型共同生活介護			4,456.00	1,444.00	3,012.00	2,831.00	1.96	1.00	0.00	70.00	15.60	3.95
59			地域密着型特定施設入居者生活介護			4,456.00	328.00	4,128.00	79.00	0.24	0.00	0.00	20.00	1.43	1.19
60			地域密着型介護老人福祉施設入所者生活介護			4,456.00	686.00	3,770.00	513.00	0.75	1.00	0.00	5.00	0.57	0.76
61			居宅介護支援			4,456.00	3,639.00	817.00	7,783.00	2.14	1.00	0.00	46.00	8.81	2.97
62			介護予防訪問介護			4,456.00	2,151.00	2,305.00	3,672.00	1.71	1.00	0.00	80.00	8.54	2.92
63			介護予防訪問入浴介護			4,456.00	557.00	3,899.00	511.00	0.92	1.00	0.00	22.00	4.68	2.16
64			介護予防訪問看護			4,456.00	647.00	3,809.00	640.00	0.99	1.00	0.00	15.00	2.58	1.61
65			介護予防訪問リハビリテーション			4,456.00	419.00	4,037.00	183.00	0.44	0.00	0.00	14.00	0.80	0.90
66			介護予防居宅療養管理指導			4,456.00	383.00	4,073.00	208.00	0.54	0.00	0.00	16.00	2.37	1.54
67			介護予防通所介護			4,456.00	3,735.00	721.00	9,221.00	2.47	1.00	0.00	39.00	12.01	3.47
68			介護予防通所リハビリテーション			4,456.00	712.00	3,744.00	674.00	0.95	1.00	0.00	9.00	1.13	1.06
69			介護予防短期入所生活介護			4,456.00	4,112.00	344.00	8,090.00	1.97	1.00	0.00	40.00	5.44	2.33
70			介護予防短期入所療養介護			4,456.00	675.00	3,781.00	590.00	0.87	1.00	0.00	5.00	0.90	0.95
71			介護予防特定施設入居者生活介護			4,456.00	802.00	3,654.00	1,026.00	1.28	1.00	0.00	21.00	6.47	2.54
72			介護予防福祉用具貸与			4,456.00	449.00	4,007.00	225.00	0.50	0.00	0.00	8.00	0.66	0.81
73			特定介護予防福祉用具販売			4,456.00	426.00	4,030.00	193.00	0.45	0.00	0.00	8.00	0.66	0.81
74			介護予防認知症対応型通所介護			4,456.00	1,182.00	3,274.00	1,669.00	1.41	1.00	0.00	11.00	2.10	1.45
75			介護予防小規模多機能型居宅介護			4,456.00	714.00	3,742.00	702.00	0.98	1.00	0.00	10.00	1.74	1.32
76			介護予防認知症対応型共同生活介護			4,456.00	1,301.00	3,155.00	2,549.00	1.96	1.00	0.00	70.00	16.66	4.08
77			介護予防支援			4,456.00	1,931.00	2,525.00	3,583.00	1.86	1.00	0.00	45.00	7.09	2.66
78			介護老人福祉施設			4,456.00	3,459.00	997.00	5,559.00	1.61	1.00	0.00	8.00	1.30	1.14
79			介護老人保健施設			4,456.00	695.00	3,761.00	608.00	0.87	1.00	0.00	5.00	0.85	0.92
80			介護療養型医療施設			4,456.00	339.00	4,117.00	77.00	0.23	0.00	0.00	2.00	0.25	0.50
81	事業所のホームページアドレスの有無					4,456.00	4,456.00	0.00	3,081.00	0.69	1.00	0.00	1.00	0.21	0.46
82	事業の開始(予定)年月日					4,456.00	4,456.00	0.00	161,773,359.00	1999/5/24	2000/4/1	1925/10/1	2012/12/16	12,819,002.46	3,580.36
83	指定の年月日					4,456.00	4,455.00	1.00	169,111,815.00	2003/12/5	2001/2/19	1964/10/1	5000/4/1	272,883,552.88	16,519.19
84	指定の更新年月日(直近)					4,456.00	3,367.00	1,089.00	133,646,253.00	2008/9/1	2008/4/1	1967/4/28	2080/4/1	844,142.70	918.77
85	生活保護法第54条の2に規定する介護機関の指定の有無					4,456.00	4,456.00	0.00	2,875.00	0.65	1.00	0.00	1.00	0.23	0.48
86	従業者の実人数	医師	常勤	専従		4,456.00	4,455.00	1.00	83.00	0.02	0.00	0.00	2.00	0.02	0.14
87				非専従		4,456.00	4,455.00	1.00	160.00	0.04	0.00	0.00	8.00	0.06	0.24
88			非常勤	専従		4,456.00	4,455.00	1.00	2,127.80	0.48	0.00	0.00	11.00	0.76	0.87
89				非専従		4,456.00	4,455.00	1.00	4,039.74	0.91	1.00	0.00	22.00	1.27	1.13
90			常勤換算人数			4,456.00	4,448.00	8.00	798.77	0.18	0.10	0.00	4.00	0.07	0.26
91		生活相談員	常勤	専従		4,456.00	4,456.00	0.00	4,535.00	1.02	1.00	0.00	6.00	0.68	0.82
92				非専従		4,456.00	4,455.00	1.00	2,652.26	0.60	0.00	0.00	11.00	0.86	0.93
93			非常勤	専従		4,456.00	4,455.00	1.00	85.00	0.02	0.00	0.00	2.00	0.02	0.15
94				非専従		4,456.00	4,455.00	1.00	58.20	0.01	0.00	0.00	3.00	0.02	0.13
95			常勤換算人数			4,456.00	4,453.00	3.00	6,206.29	1.39	1.00	0.00	7.50	0.64	0.80
96		看護職員	常勤	専従		4,456.00	4,456.00	0.00	9,174.50	2.06	2.00	0.00	34.00	3.97	1.99
97				非専従		4,456.00	4,455.00	1.00	4,242.70	0.95	0.00	0.00	17.00	2.28	1.51
98			非常勤	専従		4,456.00	4,455.00	1.00	3,353.90	0.75	0.00	0.00	18.00	2.00	1.41
99				非専従		4,456.00	4,455.00	1.00	2,078.20	0.47	0.00	0.00	10.00	1.33	1.16
100			常勤換算人数			4,456.00	4,452.00	4.00	14,906.88	3.35	3.30	0.00	58.00	6.43	2.54
101		介護職員	常勤	専従		4,456.00	4,456.00	0.00	84,649.70	19.00	18.00	0.00	106.00	224.16	14.97
102				非専従		4,456.00	4,455.00	1.00	20,256.23	4.55	0.00	0.00	86.00	122.89	11.09
103			非常勤	専従		4,456.00	4,455.00	1.00	22,036.46	4.95	2.00	0.00	74.00	49.46	7.03
104				非専従		4,456.00	4,455.00	1.00	5,590.71	1.25	0.00	0.00	116.00	20.79	4.56
105			常勤換算人数			4,456.00	4,451.00	5.00	115,689.99	25.99	23.60	0.00	585.00	360.61	18.99
106		管理栄養士	常勤	専従		4,456.00	4,456.00	0.00	2,492.00	0.56	1.00	0.00	21.00	0.44	0.66
107				非専従		4,456.00	4,455.00	1.00	1,017.60	0.23	0.00	0.00	3.00	0.21	0.46
108			非常勤	専従		4,456.00	4,455.00	1.00	89.00	0.02	0.00	0.00	1.00	0.02	0.14
109				非専従		4,456.00	4,455.00	1.00	58.90	0.01	0.00	0.00	2.00	0.01	0.12
110			常勤換算人数			4,456.00	4,444.00	12.00	3,141.12	0.71	1.00	0.00	5.00	0.32	0.57
111		栄養士	常勤	専従		4,456.00	4,455.00	1.00	1,204.00	0.27	0.00	0.00	9.00	0.36	0.60
112				非専従		4,456.00	4,455.00	1.00	504.00	0.11	0.00	0.00	5.00	0.14	0.38
113			非常勤	専従		4,456.00	4,455.00	1.00	139.00	0.03	0.00	0.00	2.00	0.03	0.18
114				非専従		4,456.00	4,455.00	1.00	92.50	0.02	0.00	0.00	2.00	0.02	0.15
115			常勤換算人数			4,456.00	4,426.00	30.00	1,577.24	0.36	0.00	0.00	9.00	0.41	0.64
116		機能訓練指導員	常勤	専従		4,456.00	4,455.00	1.00	2,042.00	0.46	0.00	0.00	21.00	0.49	0.70
117				非専従		4,456.00	4,456.00	0.00	2,889.30	0.65	0.00	0.00	12.00	0.98	0.99
118			非常勤	専従		4,456.00	4,455.00	1.00	658.53	0.15	0.00	0.00	8.00	0.24	0.49
119				非専従		4,456.00	4,455.00	1.00	1,307.60	0.29	0.00	0.00	13.00	0.62	0.79
120			常勤換算人数			4,456.00	4,448.00	8.00	3,754.96	0.84	1.00	0.00	21.00	0.72	0.85

121		介護支援専門員	常勤	専従	4,456.00	4,456.00	0.00	2,552.50	0.57	0.00	0.00	20.00	0.73	0.85
122				非専従	4,456.00	4,454.00	2.00	3,373.06	0.76	0.00	0.00	16.00	1.72	1.31
123			非常勤	専従	4,456.00	4,455.00	1.00	83.50	0.02	0.00	0.00	6.00	0.03	0.18
124				非専従	4,456.00	4,455.00	1.00	90.00	0.02	0.00	0.00	4.00	0.02	0.15
125			常勤換算人数		4,456.00	4,448.00	8.00	4,528.47	1.02	1.00	0.00	24.80	1.26	1.12
126		調理員	常勤	専従	4,456.00	4,455.00	1.00	5,858.50	1.32	0.00	0.00	15.00	5.28	2.30
127				非専従	4,456.00	4,455.00	1.00	1,997.20	0.45	0.00	0.00	13.00	2.14	1.46
128			非常勤	専従	4,456.00	4,455.00	1.00	4,039.92	0.91	0.00	0.00	21.00	4.78	2.19
129				非専従	4,456.00	4,455.00	1.00	1,513.10	0.34	0.00	0.00	18.00	2.09	1.45
130			常勤換算人数		4,456.00	4,430.00	26.00	10,062.56	2.27	0.00	0.00	57.00	10.41	3.23
131		事務員	常勤	専従	4,456.00	4,456.00	0.00	6,573.00	1.48	1.00	0.00	13.00	2.51	1.58
132				非専従	4,456.00	4,455.00	1.00	2,735.20	0.61	0.00	0.00	9.00	1.39	1.18
133			非常勤	専従	4,456.00	4,455.00	1.00	1,144.90	0.26	0.00	0.00	20.00	0.53	0.73
134				非専従	4,456.00	4,455.00	1.00	482.10	0.11	0.00	0.00	10.00	0.24	0.49
135			常勤換算人数		4,456.00	4,449.00	7.00	9,185.99	2.06	2.00	0.00	26.00	3.02	1.74
136		その他の従業者	常勤	専従	4,456.00	4,456.00	0.00	2,312.00	0.52	0.00	0.00	12.00	1.30	1.14
137				非専従	4,456.00	4,455.00	1.00	1,191.10	0.27	0.00	0.00	14.00	0.76	0.87
138			非常勤	専従	4,456.00	4,456.00	0.00	5,941.28	1.33	0.00	0.00	24.00	6.51	2.55
139				非専従	4,456.00	4,455.00	1.00	2,362.96	0.53	0.00	0.00	39.00	3.73	1.93
140			常勤換算人数		4,456.00	4,441.00	15.00	7,313.14	1.65	1.00	0.00	50.00	5.95	2.44
141	1週間のうち、常勤の従業者が勤務すべき時間数				4,456.00	4,455.00	1.00	175,953.90	39.50	40.00	0.00	168.00	24.65	4.96
142	介護職員が有している資格（延べ人数）	介護福祉士	常勤	専従	4,456.00	4,456.00	0.00	47,910.50	10.75	9.00	0.00	75.00	99.64	9.98
143				非専従	4,456.00	4,455.00	1.00	11,388.66	2.56	0.00	0.00	59.00	41.25	6.42
144			非常勤	専従	4,456.00	4,455.00	1.00	5,097.40	1.14	0.00	0.00	40.00	4.22	2.05
145				非専従	4,456.00	4,455.00	1.00	1,349.80	0.30	0.00	0.00	28.00	1.66	1.29
146		介護職員基礎研修	常勤	専従	4,456.00	4,455.00	1.00	1,150.00	0.26	0.00	0.00	23.00	1.24	1.11
147					4,456.00	4,455.00	1.00	234.00	0.05	0.00	0.00	9.00	0.17	0.41
148			非常勤		4,456.00	4,455.00	1.00	168.00	0.04	0.00	0.00	12.00	0.10	0.32
149					4,456.00	4,455.00	1.00	31.00	0.01	0.00	0.00	2.00	0.01	0.09
150		訪問介護員1級	常勤	専従	4,456.00	4,456.00	0.00	2,030.50	0.46	0.00	0.00	14.00	0.90	0.95
151					4,456.00	4,455.00	1.00	499.20	0.11	0.00	0.00	12.00	0.31	0.56
152			非常勤		4,456.00	4,455.00	1.00	409.00	0.09	0.00	0.00	6.00	0.13	0.36
153					4,456.00	4,455.00	1.00	97.10	0.02	0.00	0.00	3.00	0.03	0.17
154		訪問介護員2級	常勤	専従	4,456.00	4,456.00	0.00	28,713.00	6.44	5.00	0.00	74.00	45.16	6.72
155					4,456.00	4,455.00	1.00	6,982.20	1.57	0.00	0.00	52.00	23.65	4.86
156			非常勤		4,456.00	4,455.00	1.00	10,743.30	2.41	1.00	0.00	41.00	14.91	3.86
157					4,456.00	4,455.00	1.00	2,920.20	0.66	0.00	0.00	34.00	6.19	2.49
158		訪問介護員3級	常勤	専従	4,456.00	4,455.00	1.00	281.00	0.06	0.00	0.00	5.00	0.11	0.34
159					4,456.00	4,455.00	1.00	55.10	0.01	0.00	0.00	4.00	0.02	0.14
160			非常勤		4,456.00	4,455.00	1.00	115.00	0.03	0.00	0.00	9.00	0.06	0.24
161					4,456.00	4,455.00	1.00	16.00	0.00	0.00	0.00	3.00	0.01	0.07
162		介護支援専門員	常勤	専従	4,456.00	4,456.00	0.00	4,119.00	0.92	0.00	0.00	21.00	2.60	1.61
163					4,456.00	4,455.00	1.00	2,638.50	0.59	0.00	0.00	15.00	1.84	1.36
164			非常勤		4,456.00	4,455.00	1.00	295.00	0.07	0.00	0.00	4.00	0.09	0.30
165					4,456.00	4,455.00	1.00	174.50	0.04	0.00	0.00	7.00	0.06	0.25
166	機能訓練指導員が有している資格（延べ人数）	理学療法士	常勤	専従	4,456.00	4,455.00	1.00	211.00	0.05	0.00	0.00	8.00	0.06	0.24
167					4,456.00	4,455.00	1.00	133.00	0.03	0.00	0.00	7.00	0.04	0.21
168			非常勤		4,456.00	4,455.00	1.00	334.00	0.07	0.00	0.00	7.00	0.12	0.34
169					4,456.00	4,455.00	1.00	457.00	0.10	0.00	0.00	8.00	0.18	0.43
170		作業療法士	常勤	専従	4,456.00	4,455.00	1.00	194.00	0.04	0.00	0.00	8.00	0.06	0.24
171					4,456.00	4,455.00	1.00	121.00	0.03	0.00	0.00	3.00	0.03	0.18
172			非常勤		4,456.00	4,455.00	1.00	107.00	0.02	0.00	0.00	4.00	0.03	0.17
173					4,456.00	4,455.00	1.00	110.20	0.02	0.00	0.00	4.00	0.03	0.17
174		言語聴覚士	常勤	専従	4,456.00	4,455.00	1.00	22.00	0.00	0.00	0.00	5.00	0.01	0.10
175					4,456.00	4,455.00	1.00	12.00	0.00	0.00	0.00	2.00	0.00	0.06
176			非常勤		4,456.00	4,455.00	1.00	20.10	0.00	0.00	0.00	2.00	0.01	0.07
177					4,456.00	4,455.00	1.00	26.00	0.01	0.00	0.00	2.00	0.01	0.08
178		看護師及び准看護師	常勤	専従	4,456.00	4,455.00	1.00	1,982.50	0.45	0.00	0.00	12.00	0.81	0.90
179					4,456.00	4,456.00	0.00	2,537.50	0.57	0.00	0.00	11.00	1.00	1.00
180			非常勤		4,456.00	4,455.00	1.00	489.95	0.11	0.00	0.00	15.00	0.34	0.59
181					4,456.00	4,455.00	1.00	862.00	0.19	0.00	0.00	9.00	0.45	0.67
182		柔道整復師	常勤	専従	4,456.00	4,455.00	1.00	90.00	0.02	0.00	0.00	2.00	0.02	0.15
183					4,456.00	4,455.00	1.00	48.00	0.01	0.00	0.00	2.00	0.01	0.11
184			非常勤		4,456.00	4,455.00	1.00	30.00	0.01	0.00	0.00	1.00	0.01	0.08
185					4,456.00	4,455.00	1.00	17.30	0.00	0.00	0.00	2.00	0.01	0.07
186		あん摩マッサージ指圧師	常勤	専従	4,456.00	4,455.00	1.00	328.00	0.07	0.00	0.00	3.00	0.08	0.28
187					4,456.00	4,455.00	1.00	89.10	0.02	0.00	0.00	3.00	0.02	0.15
188			非常勤		4,456.00	4,455.00	1.00	64.00	0.01	0.00	0.00	5.00	0.02	0.14
189					4,456.00	4,455.00	1.00	70.00	0.02	0.00	0.00	2.00	0.02	0.13
190	管理者の他の職務との兼務の有無				4,456.00	4,456.00	0.00	3,071.00	0.69	1.00	0.00	1.00	0.21	0.46
191	管理者が有している当該報告に係る介護サービスに係る資格等の有無				4,456.00	4,456.00	0.00	3,465.00	0.78	1.00	0.00	1.00	0.17	0.42
192	管理者が有している当該報告に係る介護サービスに係る資格等の名称				4,456.00	1.00	4,455.00	0.00	0.00	0.00	0.00	0.00	0.00	0.00
193	看護職員及び介護職員1人当たりの利用者数				4,456.00	4,273.00	183.00	11,225.26	2.63	2.08	0.00	1,085.00	285.75	16.90
194	夜勤（宿直を除く）を行う看護職員及び介護職員の人数			最少時の人数	4,456.00	4,456.00	0.00	14,856.30	3.33	3.00	0.00	42.00	5.14	2.27
195				平均の人数	4,456.00	4,456.00	0.00	15,207.40	3.41	3.00	0.00	43.00	5.36	2.31
196		医師	前年度1年間の採用者数	常勤	4,456.00	4,158.00	298.00	28.00	0.01	0.00	0.00	5.00	0.01	0.11
197				非常勤	4,456.00	4,197.00	259.00	420.00	0.10	0.00	0.00	6.00	0.13	0.36
198			前年度1年間の退職者数	常勤	4,456.00	4,158.00	298.00	19.00	0.00	0.00	0.00	2.00	0.01	0.07
199				非常勤	4,456.00	4,161.00	295.00	272.00	0.07	0.00	0.00	5.00	0.08	0.28
200			1年未満の者の人数	常勤	4,456.00	4,455.00	1.00	42.00	0.01	0.00	0.00	21.00	0.10	0.32
201				非常勤	4,456.00	4,455.00	1.00	470.05	0.11	0.00	0.00	6.00	0.14	0.37
202			1年～3年未満の者の人数	常勤	4,456.00	4,455.00	1.00	66.00	0.01	0.00	0.00	11.00	0.05	0.22
203				非常勤	4,456.00	4,455.00	1.00	804.00	0.18	0.00	0.00	6.00	0.22	0.47
204			3年～5年未満の者の人数	常勤	4,456.00	4,455.00	1.00	32.00	0.01	0.00	0.00	2.00	0.01	0.09
205				非常勤	4,456.00	4,455.00	1.00	636.10	0.14	0.00	0.00	4.00	0.18	0.42
206			5年～10年未満の者の人数	常勤	4,456.00	4,455.00	1.00	50.00	0.01	0.00	0.00	4.00	0.02	0.14
207				非常勤	4,456.00	4,455.00	1.00	977.00	0.22	0.00	0.00	6.00	0.30	0.54
208			10年以上の者の人数	常勤	4,456.00	4,455.00	1.00	118.00	0.03	0.00	0.00	7.00	0.04	0.20
209				非常勤	4,456.00	4,455.00	1.00	2,676.30	0.60	0.00	0.00	11.00	0.73	0.86
210		生活相談員	前年度1年間の採用者数	常勤	4,456.00	4,202.00	254.00	711.00	0.17	0.00	0.00	4.00	0.22	0.47
211				非常勤	4,456.00	4,159.00	297.00	28.00	0.01	0.00	0.00	3.00	0.01	0.09
212			前年度1年間の退職者数	常勤	4,456.00	4,166.00	290.00	613.00	0.15	0.00	0.00	4.00	0.18	0.42
213				非常勤	4,456.00	4,157.00	299.00	25.00	0.01	0.00	0.00	2.00	0.01	0.08
214			1年未満の者の人数	常勤	4,456.00	4,455.00	1.00	1,000.50	0.22	0.00	0.00	4.00	0.24	0.49
215				非常勤	4,456.00	4,455.00	1.00	47.00	0.01	0.00	0.00	3.00	0.01	0.11
216			1年～3年未満の者の人数	常勤	4,456.00	4,455.00	1.00	1,334.50	0.30	0.00	0.00	4.00	0.29	0.54
217				非常勤	4,456.00	4,455.00	1.00	45.00	0.01	0.00	0.00	2.00	0.01	0.10
218			3年～5年未満の者の人数	常勤	4,456.00	4,455.00	1.00	1,140.00	0.26	0.00	0.00	4.00	0.25	0.50
219				非常勤	4,456.00	4,455.00	1.00	26.00	0.01	0.00	0.00	1.00	0.01	0.08
220			5年～10年未満の者の人数	常勤	4,456.00	4,456.00	0.00	1,737.10	0.39	0.00	0.00	9.00	0.38	0.62
221				非常勤	4,456.00	4,455.00	1.00	56.10	0.01	0.00	0.00	2.00	0.01	0.12
222			10年以上の者の人数	常勤	4,456.00	4,455.00	1.00	1,694.00	0.38	0.00	0.00	10.00	0.45	0.67
223				非常勤	4,456.00	4,455.00	1.00	60.00	0.01	0.00	0.00	5.00	0.02	0.14
224		介護職員	前年度1年間の採用者数	常勤	4,456.00	4,243.00	213.00	19,081.30	4.50	3.00	0.00	124.00	32.02	5.66
225				非常勤	4,456.00	4,196.00	260.00	8,647.10	2.06	1.00	0.00	48.00	13.01	3.61
226			前年度1年間の退職者数	常勤	4,456.00	4,200.00	256.00	13,859.20	3.30	2.00	0.00	36.00	13.17	3.63
227				非常勤	4,456.00	4,176.00	280.00	7,190.60	1.72	0.00	0.00	32.00	8.66	2.94
228			1年未満の者の人数	常勤	4,456.00	4,456.00	0.00	16,726.30	3.75	3.00	0.00	124.00	21.65	4.65
229				非常勤	4,456.00	4,455.00	1.00	6,537.80	1.47	0.00	0.00	65.00	7.48	2.74
230			1年～3年未満の者の人数	常勤	4,456.00	4,456.00	0.00	26,331.55	5.91	5.00	0.00	59.00	28.94	5.38
231				非常勤	4,456.00	4,455.00	1.00	7,665.90	1.72	1.00	0.00	40.00	8.05	2.84
232			3年～5年未満の者の人数	常勤	4,456.00	4,456.00	0.00	19,160.60	4.30	3.00	0.00	36.00	16.93	4.12
233				非常勤	4,456.00	4,455.00	1.00	5,311.60	1.19	0.00	0.00	41.00	4.34	2.08
234			5年～10年未満の者の人数	常勤	4,456.00	4,456.00	0.00	24,828.00	5.57	5.00	0.00	49.00	25.56	5.06
235				非常勤	4,456.00	4,455.00	1.00	5,549.60	1.25	0.00	0.00	92.00	6.14	2.48
236			10年以上の者の人数	常勤	4,456.00	4,455.00	1.00	14,490.90	3.25	2.00	0.00	61.00	17.11	4.14
237				非常勤	4,456.00	4,455.00	1.00	2,299.10	0.52	0.00	0.00	17.00	1.50	1.22
238		看護職員	前年度1年間の採用者数	常勤	4,456.00	4,206.00	250.00	3,013.00	0.72	0.00	0.00	10.00	1.30	1.14
239				非常勤	4,456.00	4,170.00	286.00	1,824.50	0.44	0.00	0.00	13.00	1.08	1.04
240			前年度1年間の退職者数	常勤	4,456.00	4,169.00	287.00	2,511.00	0.60	0.00	0.00	10.00	1.06	1.03
241				非常勤	4,456.00	4,161.00	295.00	1,536.00	0.37	0.00	0.00	10.00	0.75	0.87
242			1年未満の者の人数	常勤	4,456.00	4,455.00	1.00	2,023.00	0.45	0.00	0.00	8.00	0.67	0.82
243				非常勤	4,456.00	4,455.00	1.00	1,321.30	0.30	0.00	0.00	11.00	0.61	0.78
244			1年～3年未満の者の人数	常勤	4,456.00	4,455.00	1.00	2,348.60	0.53	0.00	0.00	6.00	0.71	0.84

245	業務に従事した経験年数等	看護職員	1年～3年未満の者の人数	非常勤	4,456.00	4,455.00	1.00	1,278.70	0.29	0.00	0.00	9.00	0.50	0.71
246			3年～5年未満の者の人数	常勤	4,456.00	4,456.00	0.00	1,702.20	0.38	0.00	0.00	5.00	0.46	0.68
247				非常勤	4,456.00	4,455.00	1.00	798.10	0.18	0.00	0.00	5.00	0.26	0.51
248			5年～10年未満の者の人数	常勤	4,456.00	4,456.00	0.00	2,636.20	0.59	0.00	0.00	21.00	0.89	0.94
249				非常勤	4,456.00	4,455.00	1.00	922.10	0.21	0.00	0.00	7.00	0.32	0.57
250			10年以上の者の人数	常勤	4,456.00	4,455.00	1.00	4,616.95	1.04	1.00	0.00	40.00	2.51	1.59
251				非常勤	4,456.00	4,455.00	1.00	1,176.00	0.26	0.00	0.00	10.00	0.57	0.76
252		管理栄養士	前年度1年間の採用者数	常勤	4,456.00	4,172.00	284.00	475.00	0.11	0.00	0.00	4.00	0.12	0.35
253				非常勤	4,456.00	4,152.00	304.00	49.00	0.01	0.00	0.00	2.00	0.01	0.11
254			前年度1年間の退職者数	常勤	4,456.00	4,152.00	304.00	346.00	0.08	0.00	0.00	4.00	0.09	0.30
255				非常勤	4,456.00	4,149.00	307.00	23.00	0.01	0.00	0.00	1.00	0.01	0.07
256			1年未満の者の人数	常勤	4,456.00	4,455.00	1.00	405.00	0.09	0.00	0.00	2.00	0.09	0.30
257				非常勤	4,456.00	4,455.00	1.00	43.00	0.01	0.00	0.00	10.00	0.03	0.17
258			1年～3年未満の者の人数	常勤	4,456.00	4,455.00	1.00	688.00	0.15	0.00	0.00	10.00	0.16	0.40
259				非常勤	4,456.00	4,455.00	1.00	42.00	0.01	0.00	0.00	2.00	0.01	0.10
260			3年～5年未満の者の人数	常勤	4,456.00	4,455.00	1.00	604.00	0.14	0.00	0.00	4.00	0.13	0.35
261				非常勤	4,456.00	4,455.00	1.00	24.00	0.01	0.00	0.00	2.00	0.01	0.08
262			5年～10年未満の者の人数	常勤	4,456.00	4,456.00	0.00	808.10	0.18	0.00	0.00	2.00	0.16	0.40
263				非常勤	4,456.00	4,455.00	1.00	39.00	0.01	0.00	0.00	2.00	0.01	0.10
264			10年以上の者の人数	常勤	4,456.00	4,455.00	1.00	892.00	0.20	0.00	0.00	2.00	0.16	0.41
265				非常勤	4,456.00	4,455.00	1.00	47.00	0.01	0.00	0.00	1.00	0.01	0.10
266		栄養士	前年度1年間の採用者数	常勤	4,456.00	4,172.00	284.00	302.00	0.07	0.00	0.00	6.00	0.11	0.33
267				非常勤	4,456.00	4,156.00	300.00	63.00	0.02	0.00	0.00	2.00	0.02	0.13
268			前年度1年間の退職者数	常勤	4,456.00	4,153.00	303.00	214.00	0.05	0.00	0.00	5.00	0.07	0.27
269				非常勤	4,456.00	4,150.00	306.00	53.00	0.01	0.00	0.00	4.00	0.02	0.14
270			1年未満の者の人数	常勤	4,456.00	4,455.00	1.00	283.00	0.06	0.00	0.00	6.00	0.09	0.31
271				非常勤	4,456.00	4,455.00	1.00	70.00	0.02	0.00	0.00	6.00	0.03	0.17
272			1年～3年未満の者の人数	常勤	4,456.00	4,455.00	1.00	431.00	0.10	0.00	0.00	15.00	0.20	0.45
273				非常勤	4,456.00	4,455.00	1.00	87.00	0.02	0.00	0.00	9.00	0.04	0.21
274			3年～5年未満の者の人数	常勤	4,456.00	4,455.00	1.00	336.00	0.08	0.00	0.00	5.00	0.10	0.31
275				非常勤	4,456.00	4,455.00	1.00	41.00	0.01	0.00	0.00	5.00	0.01	0.12
276			5年～10年未満の者の人数	常勤	4,456.00	4,455.00	1.00	319.00	0.07	0.00	0.00	10.00	0.12	0.34
277				非常勤	4,456.00	4,455.00	1.00	39.00	0.01	0.00	0.00	2.00	0.01	0.10
278			10年以上の者の人数	常勤	4,456.00	4,455.00	1.00	423.00	0.09	0.00	0.00	11.00	0.12	0.34
279				非常勤	4,456.00	4,455.00	1.00	37.00	0.01	0.00	0.00	2.00	0.01	0.09
280		機能訓練指導員	前年度1年間の採用者数	常勤	4,456.00	4,185.00	271.00	619.00	0.15	0.00	0.00	10.00	0.25	0.50
281				非常勤	4,456.00	4,163.00	293.00	296.40	0.07	0.00	0.00	13.00	0.16	0.39
282			前年度1年間の退職者数	常勤	4,456.00	4,154.00	302.00	398.00	0.10	0.00	0.00	7.00	0.15	0.38
283				非常勤	4,456.00	4,152.00	304.00	259.00	0.06	0.00	0.00	14.00	0.15	0.39
284			1年未満の者の人数	常勤	4,456.00	4,455.00	1.00	573.00	0.13	0.00	0.00	5.00	0.15	0.38
285				非常勤	4,456.00	4,455.00	1.00	272.10	0.06	0.00	0.00	4.00	0.08	0.29
286			1年～3年未満の者の人数	常勤	4,456.00	4,455.00	1.00	985.60	0.22	0.00	0.00	30.00	0.44	0.66
287				非常勤	4,456.00	4,455.00	1.00	474.50	0.11	0.00	0.00	6.00	0.16	0.40
288			3年～5年未満の者の人数	常勤	4,456.00	4,456.00	0.00	712.10	0.16	0.00	0.00	7.00	0.18	0.43
289				非常勤	4,456.00	4,455.00	1.00	320.00	0.07	0.00	0.00	5.00	0.10	0.32
290			5年～10年未満の者の人数	常勤	4,456.00	4,456.00	0.00	990.50	0.22	0.00	0.00	9.00	0.25	0.50
291				非常勤	4,456.00	4,455.00	1.00	413.00	0.09	0.00	0.00	7.00	0.13	0.37
292			10年以上の者の人数	常勤	4,456.00	4,455.00	1.00	1,321.25	0.30	0.00	0.00	9.00	0.38	0.61
293				非常勤	4,456.00	4,455.00	1.00	520.00	0.12	0.00	0.00	5.00	0.15	0.39
294		介護支援専門員	前年度1年間の採用者数	常勤	4,456.00	4,177.00	279.00	425.00	0.10	0.00	0.00	8.00	0.14	0.38
295				非常勤	4,456.00	4,153.00	303.00	36.80	0.01	0.00	0.00	2.00	0.01	0.10
296			前年度1年間の退職者数	常勤	4,456.00	4,156.00	300.00	354.00	0.09	0.00	0.00	4.00	0.10	0.32
297				非常勤	4,456.00	4,148.00	308.00	27.00	0.01	0.00	0.00	1.00	0.01	0.08
298			1年未満の者の人数	常勤	4,456.00	4,455.00	1.00	685.50	0.15	0.00	0.00	10.00	0.20	0.45
299				非常勤	4,456.00	4,455.00	1.00	59.00	0.01	0.00	0.00	9.00	0.03	0.18
300			1年～3年未満の者の人数	常勤	4,456.00	4,455.00	1.00	1,087.10	0.24	0.00	0.00	5.00	0.30	0.55
301				非常勤	4,456.00	4,455.00	1.00	66.00	0.01	0.00	0.00	8.00	0.03	0.17
302			3年～5年未満の者の人数	常勤	4,456.00	4,456.00	0.00	823.00	0.18	0.00	0.00	6.00	0.22	0.46
303				非常勤	4,456.00	4,455.00	1.00	44.00	0.01	0.00	0.00	3.00	0.01	0.11
304			5年～10年未満の者の人数	常勤	4,456.00	4,456.00	0.00	1,379.10	0.31	0.00	0.00	14.00	0.46	0.68
305				非常勤	4,456.00	4,455.00	1.00	92.00	0.02	0.00	0.00	4.00	0.03	0.17
306			10年以上の者の人数	常勤	4,456.00	4,455.00	1.00	1,715.00	0.38	0.00	0.00	20.00	0.73	0.86
307				非常勤	4,456.00	4,455.00	1.00	70.50	0.02	0.00	0.00	6.00	0.03	0.17
308	従業者の健康診断の実施の有無				4,456.00	4,404.00	52.00	4,326.00	0.98	1.00	0.00	1.00	0.02	0.13
309	介護サービスの内容等	専従の機能訓練指導員の配置（介護報酬の加算）の有無			4,456.00	4,416.00	40.00	1,720.00	0.39	0.00	0.00	1.00	0.24	0.49
310		看護体制加算（I）（介護報酬の加算）の有無			4,456.00	4,430.00	26.00	1,828.00	0.41	0.00	0.00	1.00	0.24	0.49
311		看護体制加算（II）（介護報酬の加算）の有無			4,456.00	4,428.00	28.00	1,636.00	0.37	0.00	0.00	1.00	0.23	0.48
312		夜勤職員配置加算（介護報酬の加算）の有無			4,456.00	4,432.00	24.00	2,731.00	0.62	1.00	0.00	1.00	0.24	0.49
313		認知症行動・心理症状緊急対応加算（介護報酬の加算）の有無			4,456.00	4,413.00	43.00	232.00	0.05	0.00	0.00	1.00	0.05	0.22
314		若年性認知症利用者の受入（介護報酬の加算）の有無			4,456.00	4,430.00	26.00	851.00	0.19	0.00	0.00	1.00	0.16	0.39
315		送迎実施の有無			4,456.00	4,427.00	29.00	4,261.00	0.96	1.00	0.00	1.00	0.04	0.19
316		療養食の実施（介護報酬の加算）の有無			4,456.00	4,435.00	21.00	1,939.00	0.44	0.00	0.00	1.00	0.25	0.50
317		緊急短期入所ネットワーク（介護報酬の加算）の有無			4,456.00	4,411.00	45.00	371.00	0.08	0.00	0.00	1.00	0.08	0.28
318		在宅中重度者受け入れ加算（介護報酬の加算）の有無			4,456.00	4,412.00	44.00	152.00	0.03	0.00	0.00	1.00	0.03	0.18
319		サービス提供体制強化加算（I）（介護報酬の加算）の有無			4,456.00	4,430.00	26.00	1,791.00	0.40	0.00	0.00	1.00	0.24	0.49
320		サービス提供体制強化加算（II）（介護報酬の加算）の有無			4,456.00	4,428.00	28.00	1,107.00	0.25	0.00	0.00	1.00	0.19	0.43
321		サービス提供体制強化加算（III）（介護報酬の加算）の有無			4,456.00	4,426.00	30.00	608.00	0.14	0.00	0.00	1.00	0.12	0.34
322		リハビリテーション等の実施の有無			4,456.00	4,456.00	0.00	2,531.00	0.57	1.00	0.00	1.00	0.25	0.50
323		協力歯科医療機関の有無			4,456.00	4,456.00	0.00	3,243.00	0.73	1.00	0.00	1.00	0.20	0.45
324	介護サービスの利用者への提供実績	利用者の人数	65歳未満	要介護1	4,456.00	4,180.00	276.00	305.00	0.07	0.00	0.00	12.00	0.13	0.36
325				要介護2	4,456.00	4,193.00	263.00	688.00	0.16	0.00	0.00	21.00	0.52	0.72
326				要介護3	4,456.00	4,186.00	270.00	1,029.00	0.25	0.00	0.00	25.00	0.77	0.88
327				要介護4	4,456.00	4,195.00	261.00	1,194.00	0.28	0.00	0.00	118.00	4.60	2.14
328				要介護5	4,456.00	4,194.00	262.00	1,170.00	0.28	0.00	0.00	109.00	3.70	1.92
329			65歳以上75歳未満	要介護1	4,456.00	4,202.00	254.00	2,213.00	0.53	0.00	0.00	64.00	3.73	1.93
330				要介護2	4,456.00	4,229.00	227.00	4,079.00	0.96	0.00	0.00	164.00	12.07	3.47
331				要介護3	4,456.00	4,241.00	215.00	5,863.00	1.38	1.00	0.00	265.00	31.76	5.64
332				要介護4	4,456.00	4,234.00	222.00	4,645.00	1.10	0.00	0.00	73.00	8.01	2.83
333				要介護5	4,456.00	4,227.00	229.00	4,393.00	1.04	0.00	0.00	263.00	28.65	5.35
334			75歳以上85歳未満	要介護1	4,456.00	4,272.00	184.00	9,725.00	2.28	1.00	0.00	110.00	25.48	5.05
335				要介護2	4,456.00	4,301.00	155.00	16,039.00	3.73	2.00	0.00	346.00	105.19	10.26
336				要介護3	4,456.00	4,311.00	145.00	20,228.00	4.69	3.00	0.00	776.00	250.42	15.82
337				要介護4	4,456.00	4,308.00	148.00	16,633.00	3.86	2.00	0.00	261.00	87.95	9.38
338				要介護5	4,456.00	4,280.00	176.00	13,019.00	3.04	1.00	0.00	894.00	264.12	16.25
339			85歳以上	要介護1	4,456.00	4,277.00	179.00	17,248.00	4.03	2.00	0.00	455.00	123.01	11.09
340				要介護2	4,456.00	4,298.00	158.00	29,408.00	6.84	4.00	0.00	407.00	253.68	15.93
341				要介護3	4,456.00	4,329.00	127.00	34,324.00	7.93	5.00	0.00	698.00	462.86	21.51
342				要介護4	4,456.00	4,320.00	136.00	29,051.00	6.72	4.00	0.00	907.00	475.71	21.81
343				要介護5	4,456.00	4,299.00	157.00	19,525.00	4.54	2.00	0.00	259.00	122.23	11.06
344		利用者の平均年齢			4,456.00	4,348.00	108.00	367,626.80	84.55	85.00	0.00	8,530.00	16,772.16	129.51
345		利用者の男女別人数		男性	4,456.00	4,360.00	96.00	66,345.86	15.22	10.00	0.00	1,659.00	2,098.50	45.81
346				女性	4,456.00	4,368.00	88.00	176,606.08	40.43	26.00	0.00	18,940.00	88,071.26	296.77
347	利用者の平均的利用日数				4,456.00	4,317.00	139.00	108,364.45	25.10	9.08	0.00	1,851.00	15,260.00	123.53
348	事業所、設備等の状況	建物の構造	建築基準法第2条第9号の2に規	有無	4,456.00	4,456.00	0.00	4,063.00	0.91	1.00	0.00	1.00	0.08	0.28
349			建築基準法第2条第9号の3に規	有無	4,456.00	4,456.00	0.00	1,019.00	0.23	0.00	0.00	1.00	0.18	0.42
350			耐火又は準耐火建築物以外の	有無	4,456.00	4,456.00	0.00	1,458.00	0.33	0.00	0.00	1.00	0.22	0.47
351			地上階		4,456.00	4,456.00	0.00	11,522.20	2.59	2.00	0.00	15.00	2.17	1.47
352			地下階		4,456.00	4,442.00	14.00	682.00	0.15	0.00	0.00	9.00	0.16	0.40
353		報酬類型	ユニット型個室の有無		4,456.00	4,456.00	0.00	1,403.00	0.31	0.00	0.00	1.00	0.22	0.46
354			ユニット型準個室の有無		4,456.00	4,456.00	0.00	39.00	0.01	0.00	0.00	1.00	0.01	0.09
355			従来型個室の有無		4,456.00	4,456.00	0.00	2,131.00	0.48	0.00	0.00	1.00	0.25	0.50
356			多床室の有無		4,456.00	4,456.00	0.00	3,047.00	0.68	1.00	0.00	1.00	0.22	0.46
357		居室の状況	居室の数	個室	4,456.00	4,451.00	5.00	73,949.00	16.61	10.00	0.00	220.00	574.64	23.97
358				2人部屋	4,456.00	4,451.00	5.00	14,506.00	3.26	1.00	0.00	67.00	35.04	5.92
359				3人部屋	4,456.00	4,442.00	14.00	1,595.00	0.36	0.00	0.00	39.00	2.98	1.73
360				4人部屋	4,456.00	4,450.00	6.00	26,362.75	5.92	2.00	0.00	56.00	59.44	7.71
361				5人部屋以上	4,456.00	4,442.00	14.00	363.00	0.08	0.00	0.00	19.00	0.97	0.98
362			居室の床面積（平方メートル）	個室	4,456.00	4,436.00	20.00	116,591.97	26.28	13.80	0.00	13,851.00	79,034.83	281.13
363				2人部屋	4,456.00	4,442.00	14.00	77,418.23	17.43	15.07	0.00	2,705.00	4,761.64	69.00
364				3人部屋	4,456.00	4,435.00	21.00	19,010.46	4.29	0.00	0.00	532.32	371.00	19.26
365				4人部屋	4,456.00	4,439.00	17.00	223,271.18	50.30	33.00	0.00	42,964.00	433,174.81	658.16
366				5人部屋以上	4,456.00	4,432.00	24.00	2,124.74	0.48	0.00	0.00	285.03	41.43	6.44
367					4,456.00	4,453.00	3.00	7,664.00	1.72	1.00	0.00	50.00	7.24	2.69

368	介護サービスを提供	共同便所の設置数	男子便所	うち車いす等の対応が可能な数		4,456.00	4,453.00	3.00	5,788.00	1.30	0.00	0.00	50.00	5.98	2.45
369			女子便所	うち車いす等の対応が可能な数		4,456.00	4,453.00	3.00	8,800.00	1.98	1.00	0.00	61.00	14.05	3.75
370						4,456.00	4,453.00	3.00	7,329.00	1.65	0.00	0.00	52.00	13.25	3.64
371			男女共用便所	うち車いす等の対応が可能な数		4,456.00	4,456.00	0.00	37,729.00	8.47	5.00	0.00	330.00	123.72	11.12
372						4,456.00	4,456.00	0.00	34,438.00	7.73	4.00	0.00	85.00	89.73	9.47
373		個室の便所の設置数				4,456.00	4,450.00	6.00	29,569.00	6.64	0.00	0.00	160.00	241.42	15.54
374			個室における便所の設置割合			4,456.00	4,449.00	7.00	141,819.76	31.88	0.00	0.00	100.00	1,878.71	43.34
375			うち車いす等の対応が可能な数			4,456.00	4,451.00	5.00	29,283.00	6.58	0.00	0.00	160.00	247.44	15.73
376		浴室の設備状況	浴室の総数			4,456.00	4,455.00	1.00	14,385.00	3.23	2.00	0.00	44.00	8.80	2.97
377			個浴の数			4,456.00	4,455.00	1.00	8,563.00	1.92	1.00	0.00	40.00	5.70	2.39
378			大浴槽の数			4,456.00	4,453.00	3.00	3,790.00	0.85	1.00	0.00	8.00	0.54	0.74
379			特殊浴槽の数			4,456.00	4,454.00	2.00	6,225.00	1.40	1.00	0.00	11.00	0.87	0.93
380			リフト浴の数			4,456.00	4,452.00	4.00	2,835.00	0.64	0.00	0.00	12.00	0.94	0.97
381		食堂の設備状況	利用者等が調理を行う設備の有無			4,456.00	4,456.00	0.00	1,514.00	0.34	0.00	0.00	1.00	0.22	0.47
382		消火設備等の有無				4,456.00	4,456.00	0.00	4,444.00	1.00	1.00	0.00	1.00	0.00	0.05
383	苦情窓口	応接室等	平日	開始	時	4,456.00	4,418.00	38.00	36,548.00	8.27	8.00	0.00	15.00	2.05	1.43
384					分	4,456.00	4,393.00	63.00	71,593.00	16.30	30.00	0.00	55.00	245.21	15.66
385				終了	時	4,456.00	4,418.00	38.00	76,560.00	17.33	17.00	0.00	24.00	1.91	1.38
386					分	4,456.00	4,392.00	64.00	70,309.00	16.01	15.00	0.00	59.00	238.48	15.44
387			土曜	開始	時	4,456.00	3,326.00	1,130.00	26,918.00	8.09	8.00	0.00	10.00	3.27	1.81
388					分	4,456.00	3,301.00	1,155.00	53,125.00	16.09	30.00	0.00	55.00	243.06	15.59
389				終了	時	4,456.00	3,323.00	1,133.00	56,722.00	17.07	17.00	0.00	24.00	6.26	2.50
390					分	4,456.00	3,302.00	1,154.00	54,033.00	16.36	30.00	0.00	59.00	244.18	15.63
391			日曜	開始	時	4,456.00	2,820.00	1,636.00	22,464.00	7.97	8.00	0.00	10.00	4.12	2.03
392					分	4,456.00	2,802.00	1,654.00	45,155.00	16.12	30.00	0.00	55.00	241.86	15.55
393				終了	時	4,456.00	2,819.00	1,637.00	48,350.00	17.15	17.00	0.00	24.00	7.93	2.82
394					分	4,456.00	2,803.00	1,653.00	45,928.00	16.39	30.00	0.00	59.00	242.97	15.59
395			祝日	開始	時	4,456.00	3,047.00	1,409.00	24,500.00	8.04	8.00	0.00	10.00	3.62	1.90
396					分	4,456.00	3,028.00	1,428.00	48,520.00	16.02	30.00	0.00	55.00	242.89	15.58
397				終了	時	4,456.00	3,045.00	1,411.00	52,414.00	17.21	17.00	0.00	24.00	6.37	2.52
398					分	4,456.00	3,029.00	1,427.00	49,438.00	16.32	30.00	0.00	59.00	243.88	15.62
399	賠償すべき事故が発生した		損害賠償保険の加入の有無			4,456.00	4,456.00	0.00	4,404.00	0.99	1.00	0.00	1.00	0.01	0.11
400	介護相談員の受け入れ状況の有無					4,456.00	4,456.00	0.00	1,789.00	0.40	0.00	0.00	1.00	0.24	0.49
401	利用者の意見等を把握する取組状況の有無					4,456.00	4,405.00	51.00	3,099.00	0.70	1.00	0.00	1.00	0.21	0.46
402	利用者の意見等を把握する		当該結果の開示状況の有無			4,456.00	3,815.00	641.00	1,471.00	0.39	0.00	0.00	1.00	0.24	0.49
403	第三者による評価の実施状況の有無					4,456.00	4,429.00	27.00	890.00	0.20	0.00	0.00	1.00	0.16	0.40
404	第三者による評価の実施状況		実施年月日（直近）			4,456.00	915.00	3,541.00	36,581,015.00	39,979.25	40,438.00	35,346.00	41,244.00	850,156.38	922.04
405			当該結果の開示状況の有無			4,456.00	3,484.00	972.00	772.00	0.22	0.00	0.00	1.00	0.17	0.42
406	社会福祉法人等による利用者負担軽減制度の実施の有無					4,456.00	4,456.00	0.00	2,550.00	0.57	1.00	0.00	1.00	0.24	0.49

＜表頭で示される項目について＞

データ数	集計に使用した総データ件数を示す。
数値	使用したデータの内、数値で入力されたデータの数を示す。
非数値	使用したデータの内、数値以外の文字を含むデータの数を示す。
合計	数値で入力されたデータの合計を示す。
平均	数値で入力されたデータの平均を示す。
中央値	数値で入力されたデータの中央値を示す。
最小値	数値で入力されたデータの最小値を示す。
最大値	数値で入力されたデータの最大値を示す。
分散	数値で入力されたデータの分散を示す。
標準偏差	数値で入力されたデータの標準偏差を示す。

＜法人等の種類について＞

法人等の種類は、下記の値で示す。

法人等の種類	社会福祉法人(社協以外)	社会福祉法人(社協)	医療法人	社団・財団	営利法人	NPO	農協	生協	その他法人	地方公共団体(都道府県)	地方公共団体(市町村)	地方公共団体(広域連合・一部事務組合等)	その他
対応する値	1	2	3	4	5	6	7	8	9	10	11	12	99

＜有無で示される項目について＞

無＝0、有＝1で示している。

平成23年度　基本情報集計
短期入所療養介護（介護老人保健施設 介護サービスコード　220

No.	項目名称					データ数	数値	非数値	合計	平均	中央値	最小値	最大値	分散	標準偏差
1	記入年月日					1,890.00	1,890.00	0.00	77,108,823.00	2011/9/12	2011/9/22	2001/11/1	2012/12/12	28,794.38	169.69
2	法人等の種類					1,890.00	1,890.00	0.00	7,421.00	3.93	3.00	1.00	99.00	89.74	9.47
3	法人等のホームページアドレスの有無					1,890.00	1,890.00	0.00	1,552.00	0.82	1.00	0.00	1.00	0.15	0.38
4	法人等の設立年月日					1,890.00	1,887.00	3.00	56,967,782.00	1982/8/26	1988/4/1	1901/11/27	2011/9/26	38,541,271.34	6,208.16
5	法人等が実施するサービス	有無	訪問介護			1,890.00	1,890.00	0.00	606.00	0.32	0.00	0.00	1.00	0.22	0.47
6			訪問入浴介護			1,890.00	1,890.00	0.00	54.00	0.03	0.00	0.00	1.00	0.03	0.17
7			訪問看護			1,890.00	1,890.00	0.00	874.00	0.46	0.00	0.00	1.00	0.25	0.50
8			訪問リハビリテーション			1,890.00	1,890.00	0.00	633.00	0.33	0.00	0.00	1.00	0.22	0.47
9			居宅療養管理指導			1,890.00	1,890.00	0.00	437.00	0.23	0.00	0.00	1.00	0.18	0.42
10			通所介護			1,890.00	1,890.00	0.00	545.00	0.29	0.00	0.00	1.00	0.21	0.45
11			通所リハビリテーション			1,890.00	1,890.00	0.00	1,811.00	0.96	1.00	0.00	1.00	0.04	0.20
12			短期入所生活介護			1,890.00	1,890.00	0.00	344.00	0.18	0.00	0.00	1.00	0.15	0.39
13			短期入所療養介護			1,890.00	1,890.00	0.00	1,805.00	0.96	1.00	0.00	1.00	0.04	0.21
14			特定施設入居者生活介護			1,890.00	1,890.00	0.00	104.00	0.06	0.00	0.00	1.00	0.05	0.23
15			福祉用具貸与			1,890.00	1,890.00	0.00	49.00	0.03	0.00	0.00	1.00	0.03	0.16
16			特定福祉用具販売			1,890.00	1,890.00	0.00	37.00	0.02	0.00	0.00	1.00	0.02	0.14
17			夜間対応型訪問介護			1,890.00	1,890.00	0.00	15.00	0.01	0.00	0.00	1.00	0.01	0.09
18			認知症対応型通所介護			1,890.00	1,890.00	0.00	211.00	0.11	0.00	0.00	1.00	0.10	0.31
19			小規模多機能型居宅介護			1,890.00	1,890.00	0.00	151.00	0.08	0.00	0.00	1.00	0.07	0.27
20			認知症対応型共同生活介護			1,890.00	1,890.00	0.00	513.00	0.27	0.00	0.00	1.00	0.20	0.44
21			地域密着型特定施設入居者生活介護			1,890.00	1,890.00	0.00	8.00	0.00	0.00	0.00	1.00	0.00	0.06
22			地域密着型介護老人福祉施設入所者生活介護			1,890.00	1,890.00	0.00	32.00	0.02	0.00	0.00	1.00	0.02	0.13
23			居宅介護支援			1,890.00	1,890.00	0.00	1,570.00	0.83	1.00	0.00	1.00	0.14	0.38
24			介護予防訪問介護			1,890.00	1,890.00	0.00	587.00	0.31	0.00	0.00	1.00	0.21	0.46
25			介護予防訪問入浴介護			1,890.00	1,890.00	0.00	52.00	0.03	0.00	0.00	1.00	0.03	0.16
26			介護予防訪問看護			1,890.00	1,890.00	0.00	807.00	0.43	0.00	0.00	1.00	0.24	0.49
27			介護予防訪問リハビリテーション			1,890.00	1,890.00	0.00	592.00	0.31	0.00	0.00	1.00	0.22	0.46
28			介護予防居宅療養管理指導			1,890.00	1,890.00	0.00	377.00	0.20	0.00	0.00	1.00	0.16	0.40
29			介護予防通所介護			1,890.00	1,890.00	0.00	541.00	0.29	0.00	0.00	1.00	0.20	0.45
30			介護予防通所リハビリテーション			1,890.00	1,890.00	0.00	1,775.00	0.94	1.00	0.00	1.00	0.06	0.24
31			介護予防短期入所生活介護			1,890.00	1,890.00	0.00	332.00	0.18	0.00	0.00	1.00	0.14	0.38
32			介護予防短期入所療養介護			1,890.00	1,890.00	0.00	1,802.00	0.95	1.00	0.00	1.00	0.04	0.21
33			介護予防特定施設入居者生活介護			1,890.00	1,890.00	0.00	96.00	0.05	0.00	0.00	1.00	0.05	0.22
34			介護予防福祉用具貸与			1,890.00	1,890.00	0.00	50.00	0.03	0.00	0.00	1.00	0.03	0.16
35			特定介護予防福祉用具販売			1,890.00	1,890.00	0.00	37.00	0.02	0.00	0.00	1.00	0.02	0.14
36			介護予防認知症対応型通所介護			1,890.00	1,890.00	0.00	192.00	0.10	0.00	0.00	1.00	0.09	0.30
37			介護予防小規模多機能型居宅介護			1,890.00	1,890.00	0.00	133.00	0.07	0.00	0.00	1.00	0.07	0.26
38			介護予防認知症対応型共同生活介護			1,890.00	1,890.00	0.00	452.00	0.24	0.00	0.00	1.00	0.18	0.43
39			介護予防支援			1,890.00	1,890.00	0.00	798.00	0.42	0.00	0.00	1.00	0.24	0.49
40			介護老人福祉施設			1,890.00	1,890.00	0.00	280.00	0.15	0.00	0.00	1.00	0.13	0.36
41			介護老人保健施設			1,890.00	1,890.00	0.00	1,779.00	0.94	1.00	0.00	1.00	0.06	0.24
42			介護療養型医療施設			1,890.00	1,890.00	0.00	253.00	0.13	0.00	0.00	1.00	0.12	0.34
43		事業所等の数	訪問介護			1,890.00	734.00	1,156.00	914.00	1.25	1.00	0.00	18.00	2.05	1.43
44			訪問入浴介護			1,890.00	230.00	1,660.00	58.00	0.25	0.00	0.00	3.00	0.23	0.48
45			訪問看護			1,890.00	961.00	929.00	1,353.00	1.41	1.00	0.00	14.00	2.70	1.64
46			訪問リハビリテーション			1,890.00	750.00	1,140.00	831.00	1.11	1.00	0.00	14.00	0.98	0.99
47			居宅療養管理指導			1,890.00	573.00	1,317.00	723.00	1.26	1.00	0.00	15.00	2.95	1.72
48			通所介護			1,890.00	687.00	1,203.00	1,117.00	1.63	1.00	0.00	11.00	3.61	1.90
49			通所リハビリテーション			1,890.00	1,766.00	124.00	2,833.00	1.60	1.00	0.00	9.00	1.52	1.23
50			短期入所生活介護			1,890.00	503.00	1,387.00	584.00	1.16	1.00	0.00	8.00	1.82	1.35
51			短期入所療養介護			1,890.00	1,760.00	130.00	2,651.00	1.51	1.00	0.00	9.00	1.27	1.13
52			特定施設入居者生活介護			1,890.00	284.00	1,606.00	139.00	0.49	0.00	0.00	4.00	0.61	0.78
53			福祉用具貸与			1,890.00	224.00	1,666.00	52.00	0.23	0.00	0.00	2.00	0.20	0.44
54			特定福祉用具販売			1,890.00	212.00	1,678.00	38.00	0.18	0.00	0.00	2.00	0.17	0.41
55			夜間対応型訪問介護			1,890.00	197.00	1,693.00	18.00	0.09	0.00	0.00	1.00	0.08	0.29
56			認知症対応型通所介護			1,890.00	378.00	1,512.00	339.00	0.90	1.00	0.00	8.00	1.44	1.20
57			小規模多機能型居宅介護			1,890.00	323.00	1,567.00	248.00	0.77	0.00	0.00	10.00	1.59	1.26
58			認知症対応型共同生活介護			1,890.00	642.00	1,248.00	936.00	1.46	1.00	0.00	12.00	2.44	1.56
59			地域密着型特定施設入居者生活介護			1,890.00	192.00	1,698.00	11.00	0.06	0.00	0.00	2.00	0.06	0.25
60			地域密着型介護老人福祉施設入所者生活介護			1,890.00	214.00	1,676.00	46.00	0.21	0.00	0.00	5.00	0.47	0.68
61			居宅介護支援			1,890.00	1,586.00	304.00	2,935.00	1.85	1.00	0.00	19.00	3.75	1.94
62			介護予防訪問介護			1,890.00	717.00	1,173.00	881.00	1.23	1.00	0.00	18.00	2.05	1.43
63			介護予防訪問入浴介護			1,890.00	230.00	1,660.00	56.00	0.24	0.00	0.00	2.00	0.22	0.47
64			介護予防訪問看護			1,890.00	907.00	983.00	1,271.00	1.40	1.00	0.00	14.00	2.82	1.68
65			介護予防訪問リハビリテーション			1,890.00	702.00	1,188.00	768.00	1.09	1.00	0.00	14.00	0.95	0.98
66			介護予防居宅療養管理指導			1,890.00	523.00	1,367.00	594.00	1.14	1.00	0.00	15.00	2.39	1.55
67			介護予防通所介護			1,890.00	683.00	1,207.00	1,081.00	1.58	1.00	0.00	11.00	3.42	1.85
68			介護予防通所リハビリテーション			1,890.00	1,735.00	155.00	2,755.00	1.59	1.00	0.00	8.00	1.48	1.22
69			介護予防短期入所生活介護			1,890.00	492.00	1,398.00	567.00	1.15	1.00	0.00	8.00	1.85	1.36
70			介護予防短期入所療養介護			1,890.00	1,759.00	131.00	2,615.00	1.49	1.00	0.00	9.00	1.24	1.12
71			介護予防特定施設入居者生活介護			1,890.00	276.00	1,614.00	127.00	0.46	0.00	0.00	4.00	0.59	0.77
72			介護予防福祉用具貸与			1,890.00	223.00	1,667.00	49.00	0.22	0.00	0.00	2.00	0.19	0.44
73			特定介護予防福祉用具販売			1,890.00	211.00	1,679.00	37.00	0.18	0.00	0.00	2.00	0.16	0.40
74			介護予防認知症対応型通所介護			1,890.00	361.00	1,529.00	308.00	0.85	1.00	0.00	8.00	1.42	1.19
75			介護予防小規模多機能型居宅介護			1,890.00	307.00	1,583.00	214.00	0.70	0.00	0.00	8.00	1.37	1.17
76			介護予防認知症対応型共同生活介護			1,890.00	594.00	1,296.00	834.00	1.40	1.00	0.00	11.00	2.40	1.55
77			介護予防支援			1,890.00	906.00	984.00	1,240.00	1.37	1.00	0.00	15.00	1.75	1.32
78			介護老人福祉施設			1,890.00	442.00	1,448.00	463.00	1.05	1.00	0.00	8.00	1.62	1.27
79			介護老人保健施設			1,890.00	1,719.00	171.00	2,443.00	1.42	1.00	0.00	8.00	1.07	1.04
80			介護療養型医療施設			1,890.00	412.00	1,478.00	289.00	0.70	1.00	0.00	5.00	0.48	0.69
81	事業所のホームページアドレスの有無					1,890.00	1,890.00	0.00	1,465.00	0.78	1.00	0.00	1.00	0.17	0.42
82	事業の開始（予定）年月日					1,890.00	1,889.00	1.00	68,599,555.00	1999/6/4	1998/12/12	1911/10/1	2012/4/10	4,650,759.41	2,156.56
83	許可の年月日					1,890.00	1,889.00	1.00	69,621,196.00	2000/11/26	2000/4/1	1955/9/16	2012/3/31	3,092,055.53	1,758.42
84	許可の更新年月日（直近）					1,890.00	1,577.00	313.00	62,360,117.00	2008/4/5	2008/4/1	1989/3/29	2080/7/30	1,153,257.22	1,073.90
85	生活保護法第54条の2に規定する介護機関の指定の有無					1,890.00	1,890.00	0.00	1,809.00	0.96	1.00	0.00	1.00	0.04	0.20
86	従業者の実人数	医師	常勤	専従		1,890.00	1,890.00	0.00	1,195.20	0.63	1.00	0.00	3.00	0.27	0.52
87				非専従		1,890.00	1,890.00	0.00	1,016.20	0.54	0.00	0.00	9.00	0.70	0.83
88			非常勤	専従		1,890.00	1,890.00	0.00	647.00	0.34	0.00	0.00	9.00	0.88	0.94
89				非専従		1,890.00	1,890.00	0.00	877.20	0.46	0.00	0.00	11.00	1.19	1.09
90			常勤換算人数			1,890.00	1,890.00	0.00	2,081.84	1.10	1.00	0.00	3.33	0.13	0.36
91		薬剤師	常勤	専従		1,890.00	1,890.00	0.00	59.00	0.03	0.00	0.00	4.00	0.04	0.19
92				非専従		1,890.00	1,890.00	0.00	354.90	0.19	0.00	0.00	5.00	0.19	0.44
93			非常勤	専従		1,890.00	1,890.00	0.00	675.20	0.36	0.00	0.00	7.00	0.36	0.60
94				非専従		1,890.00	1,890.00	0.00	448.34	0.24	0.00	0.00	5.00	0.28	0.53
95			常勤換算人数			1,890.00	1,879.00	11.00	533.43	0.28	0.30	0.00	2.00	0.07	0.26
96		看護職員	常勤	専従		1,890.00	1,890.00	0.00	15,115.50	8.00	8.00	0.00	36.00	16.05	4.01
97				非専従		1,890.00	1,890.00	0.00	1,946.00	1.03	0.00	0.00	20.00	7.00	2.65
98			非常勤	専従		1,890.00	1,890.00	0.00	4,147.60	2.19	1.00	0.00	24.00	9.20	3.03
99				非専従		1,890.00	1,890.00	0.00	1,131.00	0.60	0.00	0.00	26.00	5.14	2.27
100			常勤換算人数			1,890.00	1,890.00	0.00	19,476.02	10.30	10.00	0.00	36.00	11.67	3.42
101		介護職員	常勤	専従		1,890.00	1,890.00	0.00	48,351.00	25.58	27.00	0.00	78.00	150.25	12.26
102				非専従		1,890.00	1,890.00	0.00	5,666.00	3.00	0.00	0.00	77.00	84.72	9.20
103			非常勤	専従		1,890.00	1,890.00	0.00	7,327.50	3.88	2.00	0.00	42.00	23.98	4.90
104				非専従		1,890.00	1,890.00	0.00	1,298.00	0.69	0.00	0.00	50.00	8.88	2.98
105			常勤換算人数			1,890.00	1,889.00	1.00	58,650.86	31.05	30.30	0.00	333.70	168.41	12.98
106		支援相談員	常勤	専従		1,890.00	1,890.00	0.00	2,365.00	1.25	1.00	0.00	5.00	0.82	0.90
107				非専従		1,890.00	1,890.00	0.00	1,076.50	0.57	0.00	0.00	6.00	0.87	0.94
108			非常勤	専従		1,890.00	1,890.00	0.00	41.13	0.02	0.00	0.00	3.00	0.03	0.16
109				非専従		1,890.00	1,890.00	0.00	22.00	0.01	0.00	0.00	2.00	0.01	0.11
110			常勤換算人数			1,890.00	1,889.00	1.00	3,126.81	1.66	1.50	0.00	6.00	0.61	0.78
111		理学療法士	常勤	専従		1,890.00	1,890.00	0.00	1,499.50	0.79	0.00	0.00	10.00	1.38	1.17
112				非専従		1,890.00	1,890.00	0.00	2,103.60	1.11	0.00	0.00	10.00	2.23	1.49
113			非常勤	専従		1,890.00	1,890.00	0.00	417.60	0.22	0.00	0.00	21.00	0.75	0.87
114				非専従		1,890.00	1,890.00	0.00	462.50	0.24	0.00	0.00	11.00	0.64	0.80
115			常勤換算人数			1,890.00	1,889.00	1.00	3,111.64	1.65	1.30	0.00	165.00	15.62	3.95
116		作業療法士	常勤	専従		1,890.00	1,890.00	0.00	1,470.50	0.78	0.00	0.00	10.00	1.41	1.19
117				非専従		1,890.00	1,890.00	0.00	1,704.00	0.90	0.00	0.00	9.00	1.72	1.31
118			非常勤	専従		1,890.00	1,890.00	0.00	234.30	0.12	0.00	0.00	5.00	0.20	0.45
119				非専従		1,890.00	1,890.00	0.00	261.00	0.14	0.00	0.00	5.00	0.22	0.47
120			常勤換算人数			1,890.00	1,890.00	0.00	2,658.63	1.41	1.00	0.00	10.00	1.38	1.18
121		言語聴覚士	常勤	専従		1,890.00	1,890.00	0.00	176.00	0.09	0.00	0.00	3.00	0.11	0.33
122				非専従		1,890.00	1,890.00	0.00	397.60	0.21	0.00	0.00	4.00	0.25	0.50
123			非常勤	専従		1,890.00	1,890.00	0.00	77.00	0.04	0.00	0.00	3.00	0.05	0.21
124				非専従		1,890.00	1,890.00	0.00	121.00	0.06	0.00	0.00	4.00	0.07	0.27
125			常勤換算人数			1,890.00	1,878.00	12.00	453.57	0.24	0.00	0.00	3.00	0.19	0.44

126		管理栄養士	常勤	専従	1,890.00	1,890.00	0.00	1,644.00	0.87	1.00	0.00	6.00	0.38	0.62
127				非専従	1,890.00	1,890.00	0.00	429.00	0.23	0.00	0.00	3.50	0.23	0.48
128			非常勤	専従	1,890.00	1,890.00	0.00	40.00	0.02	0.00	0.00	2.00	0.02	0.15
129				非専従	1,890.00	1,890.00	0.00	12.90	0.01	0.00	0.00	1.00	0.01	0.08
130			常勤換算人数		1,890.00	1,889.00	1.00	1,997.43	1.06	1.00	0.00	6.00	0.25	0.50
131		栄養士	常勤	専従	1,890.00	1,890.00	0.00	481.00	0.25	0.00	0.00	10.00	0.49	0.70
132				非専従	1,890.00	1,890.00	0.00	91.00	0.05	0.00	0.00	5.00	0.09	0.30
133			非常勤	専従	1,890.00	1,890.00	0.00	45.50	0.02	0.00	0.00	3.00	0.03	0.18
134				非専従	1,890.00	1,890.00	0.00	11.00	0.01	0.00	0.00	1.00	0.01	0.08
135			常勤換算人数		1,890.00	1,876.00	14.00	563.32	0.30	0.00	0.00	10.00	0.50	0.71
136		介護支援専門員	常勤	専従	1,890.00	1,890.00	0.00	2,136.20	1.13	1.00	0.00	211.00	24.59	4.96
137				非専従	1,890.00	1,890.00	0.00	2,031.50	1.07	0.00	0.00	18.00	3.21	1.79
138			非常勤	専従	1,890.00	1,890.00	0.00	87.00	0.05	0.00	0.00	3.00	0.06	0.24
139				非専従	1,890.00	1,890.00	0.00	54.00	0.03	0.00	0.00	4.00	0.05	0.22
140			常勤換算人数		1,890.00	1,890.00	0.00	3,089.17	1.63	1.00	0.00	16.00	1.48	1.22
141		調理員	常勤	専従	1,890.00	1,890.00	0.00	2,549.00	1.35	0.00	0.00	78.00	10.32	3.21
142				非専従	1,890.00	1,890.00	0.00	692.00	0.37	0.00	0.00	25.00	3.33	1.83
143			非常勤	専従	1,890.00	1,890.00	0.00	1,434.50	0.76	0.00	0.00	17.00	4.95	2.23
144				非専従	1,890.00	1,890.00	0.00	397.00	0.21	0.00	0.00	20.00	1.74	1.32
145			常勤換算人数		1,890.00	1,875.00	15.00	3,982.40	2.12	0.00	0.00	25.00	11.78	3.43
146		事務員	常勤	専従	1,890.00	1,890.00	0.00	4,398.00	2.33	2.00	0.00	12.00	3.47	1.86
147				非専従	1,890.00	1,890.00	0.00	1,743.70	0.92	0.00	0.00	12.00	2.59	1.61
148			非常勤	専従	1,890.00	1,890.00	0.00	470.00	0.25	0.00	0.00	7.00	0.47	0.68
149				非専従	1,890.00	1,890.00	0.00	192.50	0.10	0.00	0.00	6.00	0.20	0.45
150			常勤換算人数		1,890.00	1,890.00	0.00	6,004.42	3.18	3.00	0.00	14.00	2.92	1.71
151		その他の従業者	常勤	専従	1,890.00	1,890.00	0.00	1,398.00	0.74	0.00	0.00	23.00	2.81	1.68
152				非専従	1,890.00	1,890.00	0.00	517.00	0.27	0.00	0.00	12.00	0.84	0.92
153			非常勤	専従	1,890.00	1,890.00	0.00	2,574.00	1.36	0.00	0.00	101.00	12.30	3.51
154				非専従	1,890.00	1,890.00	0.00	860.00	0.46	0.00	0.00	24.00	2.83	1.68
155			常勤換算人数		1,890.00	1,881.00	9.00	3,600.98	1.91	1.00	0.00	83.60	9.34	3.06
156	1週間のうち、常勤の従業者が勤務すべき時間数				1,890.00	1,890.00	0.00	76,196.88	40.32	40.00	0.00	2,308.50	2,735.19	52.30
157	介護職員が有している資格（延べ人数）	介護福祉士	常勤	専従	1,890.00	1,890.00	0.00	30,711.00	16.25	16.00	0.00	65.00	95.57	9.78
158				非専従	1,890.00	1,890.00	0.00	3,622.60	1.92	0.00	0.00	76.00	40.64	6.38
159			非常勤	専従	1,890.00	1,890.00	0.00	1,932.10	1.02	0.00	0.00	26.00	3.05	1.75
160				非専従	1,890.00	1,890.00	0.00	416.16	0.22	0.00	0.00	38.30	1.83	1.35
161		介護職員基礎研修	常勤	専従	1,890.00	1,890.00	0.00	1,140.00	0.60	0.00	0.00	29.00	4.55	2.13
162				非専従	1,890.00	1,890.00	0.00	58.00	0.03	0.00	0.00	6.00	0.08	0.28
163			非常勤	専従	1,890.00	1,890.00	0.00	75.00	0.04	0.00	0.00	12.00	0.19	0.44
164				非専従	1,890.00	1,890.00	0.00	8.00	0.00	0.00	0.00	5.00	0.01	0.12
165		訪問介護員1級	常勤	専従	1,890.00	1,890.00	0.00	920.00	0.49	0.00	0.00	7.00	0.75	0.87
166				非専従	1,890.00	1,890.00	0.00	102.00	0.05	0.00	0.00	6.00	0.13	0.36
167			非常勤	専従	1,890.00	1,890.00	0.00	82.00	0.04	0.00	0.00	3.00	0.05	0.22
168				非専従	1,890.00	1,890.00	0.00	14.00	0.01	0.00	0.00	2.00	0.01	0.10
169		訪問介護員2級	常勤	専従	1,890.00	1,890.00	0.00	12,066.00	6.38	5.00	0.00	56.00	40.12	6.33
170				非専従	1,890.00	1,890.00	0.00	1,611.00	0.85	0.00	0.00	54.00	13.19	3.63
171			非常勤	専従	1,890.00	1,890.00	0.00	3,107.40	1.64	0.00	0.00	20.00	7.33	2.71
172				非専従	1,890.00	1,890.00	0.00	666.10	0.35	0.00	0.00	25.30	3.06	1.75
173		訪問介護員3級	常勤	専従	1,890.00	1,890.00	0.00	105.00	0.06	0.00	0.00	4.00	0.09	0.30
174				非専従	1,890.00	1,890.00	0.00	11.00	0.01	0.00	0.00	3.00	0.01	0.11
175			非常勤	専従	1,890.00	1,890.00	0.00	32.00	0.02	0.00	0.00	2.00	0.02	0.15
176				非専従	1,890.00	1,890.00	0.00	5.00	0.00	0.00	0.00	3.00	0.01	0.08
177		介護支援専門員	常勤	専従	1,890.00	1,890.00	0.00	2,279.00	1.21	1.00	0.00	15.00	2.87	1.70
178				非専従	1,890.00	1,890.00	0.00	1,435.00	0.76	0.00	0.00	18.00	2.83	1.68
179			非常勤	専従	1,890.00	1,890.00	0.00	101.00	0.05	0.00	0.00	3.00	0.07	0.26
180				非専従	1,890.00	1,890.00	0.00	57.50	0.03	0.00	0.00	5.00	0.05	0.23
181	管理者の他の職務との兼務の有無				1,890.00	1,890.00	0.00	1,350.00	0.71	1.00	0.00	1.00	0.20	0.45
182	管理者が有している当該報告に係る介護サービスに係る資格等の有無				1,890.00	1,890.00	0.00	1,688.00	0.89	1.00	0.00	1.00	0.10	0.31
183	看護職員及び介護職員1人当たりの利用者数				1,890.00	1,861.00	29.00	3,960.96	2.13	2.20	0.00	26.00	2.35	1.53
184	夜勤（宿直を除く）を行う看護職員及び介護		最少時の人数		1,890.00	1,890.00	0.00	8,874.18	4.70	5.00	0.00	48.20	4.30	2.07
185	職員の人数		平均の人数		1,890.00	1,890.00	0.00	9,046.19	4.79	5.00	0.00	48.20	4.72	2.17
186		医師	前年度1年間の採用者数	常勤	1,890.00	1,835.00	55.00	301.00	0.16	0.00	0.00	3.00	0.17	0.41
187				非常勤	1,890.00	1,832.00	58.00	233.00	0.13	0.00	0.00	8.00	0.29	0.54
188			前年度1年間の退職者数	常勤	1,890.00	1,831.00	59.00	283.00	0.15	0.00	0.00	7.00	0.18	0.43
189				非常勤	1,890.00	1,831.00	59.00	177.00	0.10	0.00	0.00	8.00	0.16	0.40
190			1年未満の者の人数	常勤	1,890.00	1,890.00	0.00	211.00	0.11	0.00	0.00	5.00	0.12	0.35
191				非常勤	1,890.00	1,890.00	0.00	157.00	0.08	0.00	0.00	8.00	0.19	0.43
192			1年～3年未満の者の人数	常勤	1,890.00	1,890.00	0.00	283.00	0.15	0.00	0.00	4.00	0.14	0.37
193				非常勤	1,890.00	1,890.00	0.00	254.00	0.13	0.00	0.00	6.00	0.26	0.51
194			3年～5年未満の者の人数	常勤	1,890.00	1,890.00	0.00	208.00	0.11	0.00	0.00	4.00	0.11	0.34
195				非常勤	1,890.00	1,890.00	0.00	190.00	0.10	0.00	0.00	6.00	0.18	0.42
196			5年～10年未満の者の人数	常勤	1,890.00	1,890.00	0.00	329.00	0.17	0.00	0.00	3.00	0.16	0.40
197				非常勤	1,890.00	1,890.00	0.00	272.00	0.14	0.00	0.00	5.00	0.23	0.48
198			10年以上の者の人数	常勤	1,890.00	1,890.00	0.00	1,033.00	0.55	0.00	0.00	6.00	0.41	0.64
199				非常勤	1,890.00	1,890.00	0.00	716.50	0.38	0.00	0.00	9.00	0.79	0.89
200		薬剤師	前年度1年間の採用者数	常勤	1,890.00	1,830.00	60.00	23.00	0.01	0.00	0.00	1.00	0.01	0.11
201				非常勤	1,890.00	1,832.00	58.00	165.00	0.09	0.00	0.00	10.00	0.15	0.39
202			前年度1年間の退職者数	常勤	1,890.00	1,830.00	60.00	24.00	0.01	0.00	0.00	2.00	0.01	0.12
203				非常勤	1,890.00	1,830.00	60.00	125.00	0.07	0.00	0.00	6.00	0.10	0.31
204			1年未満の者の人数	常勤	1,890.00	1,890.00	0.00	22.30	0.01	0.00	0.00	3.00	0.01	0.12
205				非常勤	1,890.00	1,890.00	0.00	106.00	0.06	0.00	0.00	5.00	0.07	0.26
206			1年～3年未満の者の人数	常勤	1,890.00	1,890.00	0.00	39.00	0.02	0.00	0.00	2.00	0.02	0.15
207				非常勤	1,890.00	1,890.00	0.00	237.36	0.13	0.00	0.00	4.00	0.15	0.39
208			3年～5年未満の者の人数	常勤	1,890.00	1,890.00	0.00	37.00	0.02	0.00	0.00	1.00	0.02	0.14
209				非常勤	1,890.00	1,890.00	0.00	168.00	0.09	0.00	0.00	4.00	0.11	0.33
210			5年～10年未満の者の人数	常勤	1,890.00	1,890.00	0.00	63.00	0.03	0.00	0.00	2.00	0.03	0.18
211				非常勤	1,890.00	1,890.00	0.00	234.00	0.12	0.00	0.00	4.00	0.13	0.36
212			10年以上の者の人数	常勤	1,890.00	1,890.00	0.00	154.00	0.08	0.00	0.00	2.00	0.08	0.28
213				非常勤	1,890.00	1,890.00	0.00	450.80	0.24	0.00	0.00	6.00	0.25	0.50
214		看護職員	前年度1年間の採用者数	常勤	1,890.00	1,853.00	37.00	2,715.00	1.47	1.00	0.00	17.00	3.03	1.74
215				非常勤	1,890.00	1,842.00	48.00	1,710.00	0.93	0.00	0.00	21.00	3.82	1.96
216			前年度1年間の退職者数	常勤	1,890.00	1,849.00	41.00	2,651.00	1.43	1.00	0.00	16.00	2.73	1.65
217				非常勤	1,890.00	1,840.00	50.00	1,480.00	0.80	0.00	0.00	22.00	2.89	1.70
218			1年未満の者の人数	常勤	1,890.00	1,890.00	0.00	1,528.00	0.81	0.00	0.00	12.00	1.52	1.23
219				非常勤	1,890.00	1,890.00	0.00	980.00	0.52	0.00	0.00	14.00	1.60	1.27
220			1年～3年未満の者の人数	常勤	1,890.00	1,890.00	0.00	2,414.00	1.28	1.00	0.00	15.00	2.77	1.67
221				非常勤	1,890.00	1,890.00	0.00	1,093.00	0.58	0.00	0.00	11.00	1.51	1.23
222			3年～5年未満の者の人数	常勤	1,890.00	1,890.00	0.00	1,998.00	1.06	1.00	0.00	8.00	1.78	1.33
223				非常勤	1,890.00	1,890.00	0.00	795.00	0.42	0.00	0.00	9.00	0.93	0.97
224			5年～10年未満の者の人数	常勤	1,890.00	1,890.00	0.00	3,584.00	1.90	1.00	0.00	21.00	3.57	1.89
225				非常勤	1,890.00	1,890.00	0.00	866.00	0.46	0.00	0.00	12.00	0.89	0.95
226			10年以上の者の人数	常勤	1,890.00	1,890.00	0.00	7,256.50	3.84	3.00	0.00	22.00	13.82	3.72
227				非常勤	1,890.00	1,890.00	0.00	1,434.90	0.76	0.00	0.00	13.00	2.97	1.72
228		介護職員	前年度1年間の採用者数	常勤	1,890.00	1,872.00	18.00	9,109.00	4.87	4.00	0.00	68.00	20.65	4.54
229				非常勤	1,890.00	1,852.00	38.00	3,066.00	1.66	0.00	0.00	33.00	9.82	3.13
230			前年度1年間の退職者数	常勤	1,890.00	1,863.00	27.00	7,574.00	4.07	3.00	0.00	30.00	13.25	3.64
231				非常勤	1,890.00	1,847.00	43.00	2,614.00	1.42	0.00	0.00	31.00	6.88	2.62
232			1年未満の者の人数	常勤	1,890.00	1,890.00	0.00	6,535.00	3.46	3.00	0.00	32.00	9.14	3.02
233				非常勤	1,890.00	1,890.00	0.00	1,972.00	1.04	0.00	0.00	26.00	4.06	2.01
234			1年～3年未満の者の人数	常勤	1,890.00	1,890.00	0.00	12,206.00	6.46	6.00	0.00	45.00	22.51	4.74
235				非常勤	1,890.00	1,890.00	0.00	2,453.00	1.30	1.00	0.00	16.00	3.75	1.94
236			3年～5年未満の者の人数	常勤	1,890.00	1,890.00	0.00	10,182.70	5.39	5.00	0.00	36.00	14.98	3.87
237				非常勤	1,890.00	1,890.00	0.00	1,730.00	0.92	0.00	0.00	11.00	2.23	1.49
238			5年～10年未満の者の人数	常勤	1,890.00	1,890.00	0.00	15,319.00	8.11	8.00	0.00	200.00	46.87	6.85
239				非常勤	1,890.00	1,890.00	0.00	1,768.00	0.94	0.00	0.00	16.00	2.53	1.59
240			10年以上の者の人数	常勤	1,890.00	1,890.00	0.00	8,717.65	4.61	4.00	0.00	32.00	19.83	4.45
241				非常勤	1,890.00	1,890.00	0.00	593.80	0.31	0.00	0.00	9.00	0.65	0.81
242		支援相談員	前年度1年間の採用者数	常勤	1,890.00	1,834.00	56.00	478.00	0.26	0.00	0.00	6.00	0.33	0.57
243				非常勤	1,890.00	1,831.00	59.00	20.00	0.01	0.00	0.00	2.00	0.01	0.11
244			前年度1年間の退職者数	常勤	1,890.00	1,835.00	55.00	405.00	0.22	0.00	0.00	6.00	0.27	0.52
245				非常勤	1,890.00	1,830.00	60.00	17.00	0.01	0.00	0.00	2.00	0.01	0.10
246			1年未満の者の人数	常勤	1,890.00	1,890.00	0.00	433.00	0.23	0.00	0.00	4.00	0.23	0.48
247				非常勤	1,890.00	1,890.00	0.00	14.00	0.01	0.00	0.00	1.00	0.01	0.09
248			1年～3年未満の者の人数	常勤	1,890.00	1,890.00	0.00	730.50	0.39	0.00	0.00	4.00	0.36	0.60
249				非常勤	1,890.00	1,890.00	0.00	19.00	0.01	0.00	0.00	2.00	0.01	0.10
250			3年～5年未満の者の人数	常勤	1,890.00	1,890.00	0.00	617.00	0.33	0.00	0.00	3.00	0.30	0.55
251				非常勤	1,890.00	1,890.00	0.00	22.00	0.01	0.00	0.00	1.00	0.01	0.11
252			5年～10年未満の者の人数	常勤	1,890.00	1,890.00	0.00	889.50	0.47	0.00	0.00	8.00	0.48	0.69
253				非常勤	1,890.00	1,890.00	0.00	20.00	0.01	0.00	0.00	2.00	0.01	0.11

254	業務に従事した経験年数等		10年以上の者の人数	常勤	1,890.00	1,890.00	0.00	690.00	0.37	0.00	0.00	4.00	0.37	0.61
255				非常勤	1,890.00	1,890.00	0.00	24.00	0.01	0.00	0.00	2.00	0.01	0.12
256		理学療法士	前年度1年間の採用者数	常勤	1,890.00	1,844.00	46.00	677.00	0.37	0.00	0.00	9.00	0.50	0.71
257				非常勤	1,890.00	1,831.00	59.00	208.00	0.11	0.00	0.00	9.00	0.26	0.51
258			前年度1年間の退職者数	常勤	1,890.00	1,835.00	55.00	398.00	0.22	0.00	0.00	5.00	0.28	0.53
259				非常勤	1,890.00	1,831.00	59.00	223.00	0.12	0.00	0.00	9.00	0.26	0.51
260			1年未満の者の人数	常勤	1,890.00	1,890.00	0.00	490.00	0.26	0.00	0.00	5.00	0.34	0.59
261				非常勤	1,890.00	1,890.00	0.00	118.50	0.06	0.00	0.00	6.00	0.11	0.33
262			1年～3年未満の者の人数	常勤	1,890.00	1,890.00	0.00	921.00	0.49	0.00	0.00	5.00	0.54	0.74
263				非常勤	1,890.00	1,890.00	0.00	196.00	0.10	0.00	0.00	9.00	0.23	0.48
264			3年～5年未満の者の人数	常勤	1,890.00	1,890.00	0.00	698.00	0.37	0.00	0.00	4.00	0.41	0.64
265				非常勤	1,890.00	1,890.00	0.00	181.00	0.10	0.00	0.00	6.00	0.14	0.37
266			5年～10年未満の者の人数	常勤	1,890.00	1,890.00	0.00	799.00	0.42	0.00	0.00	6.00	0.46	0.68
267				非常勤	1,890.00	1,890.00	0.00	245.00	0.13	0.00	0.00	4.00	0.21	0.46
268			10年以上の者の人数	常勤	1,890.00	1,890.00	0.00	595.50	0.32	0.00	0.00	3.00	0.33	0.58
269				非常勤	1,890.00	1,890.00	0.00	171.00	0.09	0.00	0.00	4.00	0.12	0.34
270		作業療法士	前年度1年間の採用者数	常勤	1,890.00	1,846.00	44.00	540.00	0.29	0.00	0.00	3.00	0.32	0.57
271				非常勤	1,890.00	1,830.00	60.00	104.00	0.06	0.00	0.00	4.00	0.07	0.27
272			前年度1年間の退職者数	常勤	1,890.00	1,832.00	58.00	347.00	0.19	0.00	0.00	3.00	0.21	0.46
273				非常勤	1,890.00	1,831.00	59.00	111.00	0.06	0.00	0.00	3.00	0.08	0.27
274			1年未満の者の人数	常勤	1,890.00	1,890.00	0.00	393.00	0.21	0.00	0.00	3.00	0.23	0.48
275				非常勤	1,890.00	1,890.00	0.00	71.00	0.04	0.00	0.00	4.00	0.05	0.22
276			1年～3年未満の者の人数	常勤	1,890.00	1,890.00	0.00	875.00	0.46	0.00	0.00	5.00	0.56	0.75
277				非常勤	1,890.00	1,890.00	0.00	116.00	0.06	0.00	0.00	4.00	0.09	0.30
278			3年～5年未満の者の人数	常勤	1,890.00	1,890.00	0.00	688.00	0.36	0.00	0.00	10.00	0.47	0.69
279				非常勤	1,890.00	1,890.00	0.00	120.00	0.06	0.00	0.00	3.00	0.08	0.27
280			5年～10年未満の者の人数	常勤	1,890.00	1,890.00	0.00	783.00	0.41	0.00	0.00	4.00	0.46	0.68
281				非常勤	1,890.00	1,890.00	0.00	129.00	0.07	0.00	0.00	10.00	0.13	0.36
282			10年以上の者の人数	常勤	1,890.00	1,890.00	0.00	460.00	0.24	0.00	0.00	5.00	0.30	0.55
283				非常勤	1,890.00	1,890.00	0.00	111.60	0.06	0.00	0.00	2.00	0.07	0.26
284		言語聴覚士	前年度1年間の採用者数	常勤	1,890.00	1,829.00	61.00	112.00	0.06	0.00	0.00	3.00	0.07	0.27
285				非常勤	1,890.00	1,829.00	61.00	50.00	0.03	0.00	0.00	4.00	0.04	0.19
286			前年度1年間の退職者数	常勤	1,890.00	1,829.00	61.00	75.00	0.04	0.00	0.00	2.00	0.04	0.21
287				非常勤	1,890.00	1,829.00	61.00	48.00	0.03	0.00	0.00	4.00	0.04	0.19
288			1年未満の者の人数	常勤	1,890.00	1,890.00	0.00	87.00	0.05	0.00	0.00	2.00	0.05	0.22
289				非常勤	1,890.00	1,890.00	0.00	37.00	0.02	0.00	0.00	2.00	0.02	0.14
290			1年～3年未満の者の人数	常勤	1,890.00	1,890.00	0.00	145.00	0.08	0.00	0.00	4.00	0.09	0.30
291				非常勤	1,890.00	1,890.00	0.00	59.00	0.03	0.00	0.00	2.00	0.03	0.18
292			3年～5年未満の者の人数	常勤	1,890.00	1,890.00	0.00	125.00	0.07	0.00	0.00	2.00	0.07	0.26
293				非常勤	1,890.00	1,890.00	0.00	45.00	0.02	0.00	0.00	3.00	0.03	0.17
294			5年～10年未満の者の人数	常勤	1,890.00	1,890.00	0.00	146.00	0.08	0.00	0.00	2.00	0.08	0.28
295				非常勤	1,890.00	1,890.00	0.00	56.00	0.03	0.00	0.00	2.00	0.03	0.18
296			10年以上の者の人数	常勤	1,890.00	1,890.00	0.00	59.00	0.03	0.00	0.00	2.00	0.03	0.18
297				非常勤	1,890.00	1,890.00	0.00	28.00	0.01	0.00	0.00	2.00	0.02	0.13
298		栄養士	前年度1年間の採用者数	常勤	1,890.00	1,830.00	60.00	107.00	0.06	0.00	0.00	5.00	0.10	0.31
299				非常勤	1,890.00	1,830.00	60.00	23.00	0.01	0.00	0.00	4.00	0.02	0.15
300			前年度1年間の退職者数	常勤	1,890.00	1,829.00	61.00	101.00	0.06	0.00	0.00	8.00	0.11	0.34
301				非常勤	1,890.00	1,829.00	61.00	11.00	0.01	0.00	0.00	4.00	0.01	0.11
302			1年未満の者の人数	常勤	1,890.00	1,890.00	0.00	94.00	0.05	0.00	0.00	5.00	0.08	0.28
303				非常勤	1,890.00	1,890.00	0.00	15.00	0.01	0.00	0.00	4.00	0.02	0.12
304			1年～3年未満の者の人数	常勤	1,890.00	1,890.00	0.00	134.00	0.07	0.00	0.00	3.00	0.09	0.30
305				非常勤	1,890.00	1,890.00	0.00	34.00	0.02	0.00	0.00	3.00	0.02	0.15
306			3年～5年未満の者の人数	常勤	1,890.00	1,890.00	0.00	110.00	0.06	0.00	0.00	7.00	0.09	0.31
307				非常勤	1,890.00	1,890.00	0.00	10.00	0.01	0.00	0.00	2.00	0.01	0.08
308			5年～10年未満の者の人数	常勤	1,890.00	1,890.00	0.00	115.00	0.06	0.00	0.00	3.00	0.07	0.26
309				非常勤	1,890.00	1,890.00	0.00	13.00	0.01	0.00	0.00	3.00	0.01	0.10
310			10年以上の者の人数	常勤	1,890.00	1,890.00	0.00	123.00	0.07	0.00	0.00	3.00	0.07	0.27
311				非常勤	1,890.00	1,890.00	0.00	5.00	0.00	0.00	0.00	1.00	0.00	0.05
312		管理栄養士	前年度1年間の採用者数	常勤	1,890.00	1,833.00	57.00	286.00	0.16	0.00	0.00	4.00	0.17	0.41
313				非常勤	1,890.00	1,830.00	60.00	19.00	0.01	0.00	0.00	2.00	0.01	0.11
314			前年度1年間の退職者数	常勤	1,890.00	1,831.00	59.00	250.00	0.14	0.00	0.00	4.00	0.14	0.38
315				非常勤	1,890.00	1,829.00	61.00	17.00	0.01	0.00	0.00	1.00	0.01	0.10
316			1年未満の者の人数	常勤	1,890.00	1,890.00	0.00	200.00	0.11	0.00	0.00	3.00	0.11	0.33
317				非常勤	1,890.00	1,890.00	0.00	15.00	0.01	0.00	0.00	2.00	0.01	0.09
318			1年～3年未満の者の人数	常勤	1,890.00	1,890.00	0.00	409.00	0.22	0.00	0.00	3.00	0.20	0.45
319				非常勤	1,890.00	1,890.00	0.00	15.50	0.01	0.00	0.00	3.50	0.01	0.11
320			3年～5年未満の者の人数	常勤	1,890.00	1,890.00	0.00	366.00	0.19	0.00	0.00	5.00	0.18	0.42
321				非常勤	1,890.00	1,890.00	0.00	11.00	0.01	0.00	0.00	2.00	0.01	0.08
322			5年～10年未満の者の人数	常勤	1,890.00	1,890.00	0.00	549.00	0.29	0.00	0.00	2.00	0.22	0.47
323				非常勤	1,890.00	1,890.00	0.00	14.00	0.01	0.00	0.00	1.00	0.01	0.09
324			10年以上の者の人数	常勤	1,890.00	1,890.00	0.00	519.50	0.27	0.00	0.00	2.00	0.21	0.46
325				非常勤	1,890.00	1,890.00	0.00	17.00	0.01	0.00	0.00	6.00	0.02	0.16
326		介護支援専門員	前年度1年間の採用者数	常勤	1,890.00	1,835.00	55.00	291.00	0.16	0.00	0.00	5.00	0.19	0.44
327				非常勤	1,890.00	1,832.00	58.00	26.00	0.01	0.00	0.00	2.00	0.02	0.12
328			前年度1年間の退職者数	常勤	1,890.00	1,836.00	54.00	278.00	0.15	0.00	0.00	5.00	0.19	0.43
329				非常勤	1,890.00	1,829.00	61.00	21.00	0.01	0.00	0.00	2.00	0.01	0.11
330			1年未満の者の人数	常勤	1,890.00	1,890.00	0.00	399.00	0.21	0.00	0.00	4.00	0.23	0.48
331				非常勤	1,890.00	1,890.00	0.00	37.00	0.02	0.00	0.00	2.00	0.03	0.16
332			1年～3年未満の者の人数	常勤	1,890.00	1,890.00	0.00	674.00	0.36	0.00	0.00	5.00	0.41	0.64
333				非常勤	1,890.00	1,890.00	0.00	45.00	0.02	0.00	0.00	2.00	0.03	0.17
334			3年～5年未満の者の人数	常勤	1,890.00	1,890.00	0.00	625.50	0.33	0.00	0.00	6.00	0.38	0.61
335				非常勤	1,890.00	1,890.00	0.00	42.00	0.02	0.00	0.00	3.00	0.03	0.18
336			5年～10年未満の者の人数	常勤	1,890.00	1,890.00	0.00	1,129.50	0.60	0.00	0.00	19.00	0.94	0.97
337				非常勤	1,890.00	1,890.00	0.00	49.50	0.03	0.00	0.00	4.00	0.04	0.19
338			10年以上の者の人数	常勤	1,890.00	1,890.00	0.00	934.00	0.49	0.00	0.00	15.00	1.06	1.03
339				非常勤	1,890.00	1,890.00	0.00	51.00	0.03	0.00	0.00	5.00	0.05	0.23
340	従業者の健康診断の実施の有無				1,890.00	1,887.00	3.00	1,876.00	0.99	1.00	0.00	1.00	0.01	0.08
341	介護サービスの内容	夜勤職員配置加算（介護報酬の加算）の有無			1,890.00	1,890.00	0.00	1,521.00	0.80	1.00	0.00	1.00	0.16	0.40
342		リハビリテーション機能強化の実施（介護報酬の加算）の有無			1,890.00	1,885.00	5.00	1,531.00	0.81	1.00	0.00	1.00	0.15	0.39
343		個別リハビリテーションの実施（介護報酬の加算）の有無			1,890.00	1,885.00	5.00	1,571.00	0.83	1.00	0.00	1.00	0.14	0.37
344		認知症ケアの実施（介護報酬の加算）の有無			1,890.00	1,889.00	1.00	631.00	0.33	0.00	0.00	1.00	0.22	0.47
345		認知症行動・心理症状緊急対策加算（介護報酬の加算）の有無			1,890.00	1,885.00	5.00	92.00	0.05	0.00	0.00	1.00	0.05	0.22
346		若年性認知症利用者の受入（介護報酬の加算）の有無			1,890.00	1,890.00	0.00	318.00	0.17	0.00	0.00	1.00	0.14	0.37
347		送迎実施の有無			1,890.00	1,884.00	6.00	1,744.00	0.93	1.00	0.00	1.00	0.07	0.26
348		療養食の実施（介護報酬の加算）の有無			1,890.00	1,890.00	0.00	1,673.00	0.89	1.00	0.00	1.00	0.10	0.32
349		緊急短期入所ネットワーク（介護報酬の加算）の有無			1,890.00	1,885.00	5.00	97.00	0.05	0.00	0.00	1.00	0.05	0.22
350		緊急時治療管理の実施（介護報酬の加算）の有無			1,890.00	1,885.00	5.00	528.00	0.28	0.00	0.00	1.00	0.20	0.45
351		特定治療の実施（介護報酬の加算）の有無			1,890.00	1,885.00	5.00	151.00	0.08	0.00	0.00	1.00	0.07	0.27
352		サービス提供体制強化加算(Ⅰ)（介護報酬の加算）の有無			1,890.00	1,890.00	0.00	1,232.00	0.65	1.00	0.00	1.00	0.23	0.48
353		サービス提供体制強化加算(Ⅱ)（介護報酬の加算）の有無			1,890.00	1,890.00	0.00	382.00	0.20	0.00	0.00	1.00	0.16	0.40
354		サービス提供体制強化加算(Ⅲ)（介護報酬の加算）の有無			1,890.00	1,889.00	1.00	192.00	0.10	0.00	0.00	1.00	0.09	0.30
355		レクリエーションの1週間当たりの実施状況の有無			1,890.00	1,890.00	0.00	1,844.00	0.98	1.00	0.00	1.00	0.02	0.15
356		レクリエーションの1週間当たりの実施状況	実施回数		1,890.00	1,852.00	38.00	131,931.05	71.24	5.00	0.00	41,004.00	2,714,332.99	1,647.52
357		協力歯科医療機関の有無			1,890.00	1,890.00	0.00	1,862.00	0.99	1.00	0.00	1.00	0.01	0.12
358	者への		前月の請求実績	要介護1	1,890.00	1,850.00	40.00	4,235.00	2.29	1.00	0.00	537.00	171.01	13.08
359				要介護2	1,890.00	1,855.00	35.00	7,804.00	4.21	2.00	0.00	492.00	216.79	14.72
360				要介護3	1,890.00	1,859.00	31.00	9,773.00	5.26	3.00	0.00	742.00	589.03	24.27

361	介護サービスの利用提供実績	利用者の人数		要介護4	1,890.00	1,858.00	32.00	8,849.00	4.76	2.00	0.00	873.00	578.45	24.05
362				要介護5	1,890.00	1,852.00	38.00	7,447.00	4.02	1.00	0.00	992.00	630.15	25.10
363			前年同月の請求実績	要介護1	1,890.00	1,841.00	49.00	4,671.00	2.54	1.00	0.00	686.00	291.00	17.06
364				要介護2	1,890.00	1,853.00	37.00	7,998.00	4.32	2.00	0.00	610.00	277.30	16.65
365				要介護3	1,890.00	1,853.00	37.00	9,961.00	5.38	3.00	0.00	719.00	419.74	20.49
366				要介護4	1,890.00	1,849.00	41.00	8,697.00	4.70	2.00	0.00	575.00	307.14	17.53
367				要介護5	1,890.00	1,845.00	45.00	7,025.00	3.81	1.00	0.00	821.00	426.87	20.66
368		利用者の平均的な利用日数			1,890.00	1,864.00	26.00	60,597.68	32.51	6.00	0.00	40,972.00	901,702.46	949.58
369	介護サービスを提供する事業所、設備等の状況	建物の構造	建築基準法第2条第9号の2に規定する耐火建築物	有無	1,890.00	1,890.00	0.00	1,811.00	0.96	1.00	0.00	1.00	0.04	0.20
370			建築基準法第2条第9号の3に規定する準耐火建築物	有無	1,890.00	1,890.00	0.00	313.00	0.17	0.00	0.00	1.00	0.14	0.37
371			耐火又は準耐火建築物以外の建物であって、火災に係る利用者の安全性の確保対策	有無	1,890.00	1,890.00	0.00	525.00	0.28	0.00	0.00	1.00	0.20	0.45
372			地上階		1,890.00	1,890.00	0.00	6,271.20	3.32	3.00	0.00	22.00	2.13	1.46
373			地下階		1,890.00	1,888.00	2.00	476.70	0.25	0.00	0.00	129.70	9.07	3.01
374		事業所の形態			1,890.00	1,890.00	0.00	1,993.00	1.05	1.00	1.00	3.00	0.10	0.32
375		報酬類型	ユニット型個室の有無		1,890.00	1,890.00	0.00	193.00	0.10	0.00	0.00	1.00	0.09	0.30
376			ユニット型準個室の有無		1,890.00	1,890.00	0.00	26.00	0.01	0.00	0.00	1.00	0.01	0.12
377			従来型個室の有無		1,890.00	1,890.00	0.00	1,620.00	0.86	1.00	0.00	1.00	0.12	0.35
378			多床室の有無		1,890.00	1,890.00	0.00	1,758.00	0.93	1.00	0.00	1.00	0.06	0.25
379		療養室の状況	療養室の数	個室	1,890.00	1,890.00	0.00	33,033.00	17.48	10.00	0.00	160.00	534.85	23.13
380				2人部屋	1,890.00	1,889.00	1.00	9,389.00	4.97	3.00	0.00	54.00	40.41	6.36
381				3人部屋	1,890.00	1,883.00	7.00	1,377.00	0.73	0.00	0.00	84.00	10.04	3.17
382				4人部屋	1,890.00	1,889.00	1.00	30,603.57	16.20	17.00	0.00	92.00	77.48	8.80
383			療養室の床面積（平方メートル）	個室	1,890.00	1,889.00	1.00	82,505.51	43.68	14.30	0.00	19,800.00	379,150.80	615.75
384				2人部屋	1,890.00	1,889.00	1.00	82,653.74	43.76	17.70	0.00	27,415.00	635,321.42	797.07
385				3人部屋	1,890.00	1,881.00	9.00	14,522.50	7.72	0.00	0.00	3,188.00	5,679.42	75.36
386				4人部屋	1,890.00	1,889.00	1.00	177,532.57	93.98	34.00	0.00	37,840.00	1,418,332.39	1,190.94
387		共同便所の設置数	男子便所		1,890.00	1,890.00	0.00	5,931.00	3.14	2.00	0.00	46.00	16.50	4.06
388				うち車いす等の対応が可能な数	1,890.00	1,890.00	0.00	4,176.00	2.21	1.00	0.00	46.00	12.20	3.49
389			女子便所		1,890.00	1,890.00	0.00	5,993.00	3.17	2.00	0.00	46.00	19.43	4.41
390				うち車いす等の対応が可能な数	1,890.00	1,890.00	0.00	4,757.00	2.52	1.00	0.00	46.00	18.16	4.26
391			男女共用便所		1,890.00	1,890.00	0.00	24,579.00	13.00	10.00	0.00	87.00	138.21	11.76
392				うち車いす等の対応が可能な数	1,890.00	1,889.00	1.00	22,205.00	11.75	8.00	0.00	79.00	126.08	11.23
393		個室の便所の設置数			1,890.00	1,890.00	0.00	17,458.00	9.24	4.00	0.00	120.00	236.59	15.38
394			個室における便所の設置割合		1,890.00	1,888.00	2.00	106,051.33	56.17	62.75	0.00	1,000.00	2,835.24	53.25
395			うち車いす等の対応が可能な数		1,890.00	1,890.00	0.00	15,987.00	8.46	4.00	0.00	120.00	229.18	15.14
396		浴室の設備状況	浴室の総数		1,890.00	1,890.00	0.00	7,175.00	3.80	3.00	0.00	32.00	9.78	3.13
397			個浴の数		1,890.00	1,890.00	0.00	4,090.00	2.16	1.00	0.00	29.00	7.09	2.66
398			大浴槽の数		1,890.00	1,890.00	0.00	2,651.00	1.40	1.00	0.00	7.00	0.76	0.87
399			特殊浴槽の数		1,890.00	1,890.00	0.00	2,667.00	1.41	1.00	0.00	8.00	0.75	0.87
400			リフト浴の数		1,890.00	1,890.00	0.00	1,216.00	0.64	0.00	0.00	12.00	0.89	0.94
401			利用者等が調理を行う設備の有無		1,890.00	1,890.00	0.00	463.00	0.24	0.00	0.00	1.00	0.18	0.43
402		消火設備等の有無			1,890.00	1,890.00	0.00	1,883.00	1.00	1.00	0.00	1.00	0.00	0.06
403		通所リハビリテーションの実施状況の有無			1,890.00	1,890.00	0.00	1,771.00	0.94	1.00	0.00	1.00	0.06	0.24
404	苦情窓口	対応時間帯	平日	開始 時	1,890.00	1,877.00	13.00	15,430.00	8.22	8.00	0.00	24.00	1.64	1.28
405				開始 分	1,890.00	1,871.00	19.00	37,155.00	19.86	30.00	0.00	55.00	257.88	16.06
406				終了 時	1,890.00	1,875.00	15.00	32,313.00	17.23	17.00	5.00	24.00	1.64	1.28
407				終了 分	1,890.00	1,868.00	22.00	27,288.00	14.61	15.00	0.00	59.00	222.35	14.91
408			土曜	開始 時	1,890.00	1,550.00	340.00	12,550.00	8.10	8.00	0.00	24.00	2.64	1.63
409				開始 分	1,890.00	1,543.00	347.00	29,860.00	19.35	30.00	0.00	55.00	259.07	16.10
410				終了 時	1,890.00	1,548.00	342.00	25,324.00	16.36	17.00	0.00	24.00	8.07	2.84
411				終了 分	1,890.00	1,539.00	351.00	24,228.00	15.74	15.00	0.00	59.00	229.86	15.16
412			日曜	開始 時	1,890.00	842.00	1,048.00	6,435.00	7.64	8.00	0.00	24.00	6.32	2.51
413				開始 分	1,890.00	838.00	1,052.00	14,775.00	17.63	30.00	0.00	50.00	254.32	15.95
414				終了 時	1,890.00	840.00	1,050.00	13,963.00	16.62	17.00	0.00	24.00	17.09	4.13
415				終了 分	1,890.00	835.00	1,055.00	12,623.00	15.12	15.00	0.00	59.00	234.40	15.31
416			祝日	開始 時	1,890.00	973.00	917.00	7,596.00	7.81	8.00	0.00	24.00	4.98	2.23
417				開始 分	1,890.00	969.00	921.00	17,745.00	18.31	30.00	0.00	50.00	252.65	15.89
418				終了 時	1,890.00	971.00	919.00	16,359.00	16.85	17.00	0.00	24.00	12.26	3.50
419				終了 分	1,890.00	966.00	924.00	14,958.00	15.48	15.00	0.00	59.00	233.08	15.27
420	賠償すべき事故が発生したときの対応の仕組み		損害賠償保険の加入の有無		1,890.00	1,890.00	0.00	1,870.00	0.99	1.00	0.00	1.00	0.01	0.10
421	介護相談員の受け入れ状況の有無				1,890.00	1,890.00	0.00	868.00	0.46	0.00	0.00	1.00	0.25	0.50
422	利用者の意見等を把握する取組状況の有無				1,890.00	1,884.00	6.00	1,557.00	0.83	1.00	0.00	1.00	0.14	0.38
423	利用者の意見等を把握する取組状況		当該結果の開示状況の有無		1,890.00	1,682.00	208.00	869.00	0.52	1.00	0.00	1.00	0.25	0.50
424	第三者による評価の実施状況の有無				1,890.00	1,888.00	2.00	279.00	0.15	0.00	0.00	1.00	0.13	0.35
425	第三者による評価の実施状況		実施年月日（直近）		1,890.00	280.00	1,610.00	11,151,832.00	39,827.97	40,334.50	35,244.00	40,963.00	1,180,547.36	1,086.53
426			当該結果の開示状況の有無		1,890.00	1,704.00	186.00	221.00	0.13	0.00	0.00	1.00	0.11	0.34

＜表頭で示される項目について＞

データ数	集計に使用した総データ件数を示す。
数値	使用したデータの内、数値で入力されたデータの数を示す。
非数値	使用したデータの内、数値以外の文字を含むデータの数を示す。
合計	数値で入力されたデータの合計を示す。
平均	数値で入力されたデータの平均を示す。
中央値	数値で入力されたデータの中央値を示す。
最小値	数値で入力されたデータの最小値を示す。
最大値	数値で入力されたデータの最大値を示す。
分散	数値で入力されたデータの分散を示す。
標準偏差	数値で入力されたデータの標準偏差を示す。

＜法人等の種類について＞

法人等の種類は、下記の値で示す。

法人等の種類	社会福祉法人(社協以外)	社会福祉法人(社協)	医療法人	社団・財団	営利法人	NPO	農協	生協	その他法人	地方公共団体(都道府県)	地方公共団体(市町村)	地方公共団体(広域連合・一部事務組合等)	その他
対応する値	1	2	3	4	5	6	7	8	9	10	11	12	99

＜有無で示される項目について＞

無＝0、有＝1で示している。

No.	項目名称						データ数	数値	非数値	合計	平均	中央値	最小値	最大値	分散	標準偏差
1	記入年月日						580.00	580.00	0.00	23,665,897.00	2011/9/17	2011/9/15	2010/4/1	2012/5/21	7,181.28	84.74
2	法人等の種類						580.00	580.00	0.00	5,179.00	8.93	3.00	1.00	99.00	492.74	22.20
3	法人等のホームページアドレスの有無						580.00	580.00	0.00	449.00	0.77	1.00	0.00	1.00	0.17	0.42
4	法人等の設立年月日						580.00	577.00	3.00	17,117,327.00	1981/3/21	1986/10/1	1920/5/15	2011/8/1	43,468,121.86	6,593.04
5	法人等が実施するサービス	有無	訪問介護				580.00	580.00	0.00	128.00	0.22	0.00	0.00	1.00	0.17	0.41
6			訪問入浴介護				580.00	580.00	0.00	4.00	0.01	0.00	0.00	1.00	0.01	0.08
7			訪問看護				580.00	580.00	0.00	352.00	0.61	1.00	0.00	1.00	0.24	0.49
8			訪問リハビリテーション				580.00	580.00	0.00	269.00	0.46	0.00	0.00	1.00	0.25	0.50
9			居宅療養管理指導				580.00	580.00	0.00	293.00	0.51	1.00	0.00	1.00	0.25	0.50
10			通所介護				580.00	580.00	0.00	117.00	0.20	0.00	0.00	1.00	0.16	0.40
11			通所リハビリテーション				580.00	580.00	0.00	362.00	0.62	1.00	0.00	1.00	0.23	0.48
12			短期入所生活介護				580.00	580.00	0.00	35.00	0.06	0.00	0.00	1.00	0.06	0.24
13			短期入所療養介護				580.00	580.00	0.00	514.00	0.89	1.00	0.00	1.00	0.10	0.32
14			特定施設入居者生活介護				580.00	580.00	0.00	8.00	0.01	0.00	0.00	1.00	0.01	0.12
15			福祉用具貸与				580.00	580.00	0.00	7.00	0.01	0.00	0.00	1.00	0.01	0.11
16			特定福祉用具販売				580.00	580.00	0.00	5.00	0.01	0.00	0.00	1.00	0.01	0.09
17			夜間対応型訪問介護				580.00	580.00	0.00	4.00	0.01	0.00	0.00	1.00	0.01	0.08
18			認知症対応型通所介護				580.00	580.00	0.00	40.00	0.07	0.00	0.00	1.00	0.06	0.25
19			小規模多機能型居宅介護				580.00	580.00	0.00	43.00	0.07	0.00	0.00	1.00	0.07	0.26
20			認知症対応型共同生活介護				580.00	580.00	0.00	100.00	0.17	0.00	0.00	1.00	0.14	0.38
21			地域密着型特定施設入居者生活介護				580.00	580.00	0.00	0.00	0.00	0.00	0.00	0.00	0.00	0.00
22			地域密着型介護老人福祉施設入所者生活介護				580.00	580.00	0.00	1.00	0.00	0.00	0.00	1.00	0.00	0.04
23			居宅介護支援				580.00	580.00	0.00	371.00	0.64	1.00	0.00	1.00	0.23	0.48
24			介護予防訪問介護				580.00	580.00	0.00	127.00	0.22	0.00	0.00	1.00	0.17	0.41
25			介護予防訪問入浴介護				580.00	580.00	0.00	4.00	0.01	0.00	0.00	1.00	0.01	0.08
26			介護予防訪問看護				580.00	580.00	0.00	324.00	0.56	1.00	0.00	1.00	0.25	0.50
27			介護予防訪問リハビリテーション				580.00	580.00	0.00	246.00	0.42	0.00	0.00	1.00	0.24	0.49
28			介護予防居宅療養管理指導				580.00	580.00	0.00	248.00	0.43	0.00	0.00	1.00	0.24	0.49
29			介護予防通所介護				580.00	580.00	0.00	113.00	0.19	0.00	0.00	1.00	0.16	0.40
30			介護予防通所リハビリテーション				580.00	580.00	0.00	350.00	0.60	1.00	0.00	1.00	0.24	0.49
31			介護予防短期入所生活介護				580.00	580.00	0.00	33.00	0.06	0.00	0.00	1.00	0.05	0.23
32			介護予防短期入所療養介護				580.00	580.00	0.00	465.00	0.80	1.00	0.00	1.00	0.16	0.40
33			介護予防特定施設入居者生活介護				580.00	580.00	0.00	7.00	0.01	0.00	0.00	1.00	0.01	0.11
34			介護予防福祉用具貸与				580.00	580.00	0.00	8.00	0.01	0.00	0.00	1.00	0.01	0.12
35			特定介護予防福祉用具販売				580.00	580.00	0.00	6.00	0.01	0.00	0.00	1.00	0.01	0.10
36			介護予防認知症対応型通所介護				580.00	580.00	0.00	38.00	0.07	0.00	0.00	1.00	0.06	0.25
37			介護予防小規模多機能型居宅介護				580.00	580.00	0.00	37.00	0.06	0.00	0.00	1.00	0.06	0.24
38			介護予防認知症対応型共同生活介護				580.00	580.00	0.00	91.00	0.16	0.00	0.00	1.00	0.13	0.36
39			介護予防支援				580.00	580.00	0.00	192.00	0.33	0.00	0.00	1.00	0.22	0.47
40			介護老人福祉施設				580.00	580.00	0.00	16.00	0.03	0.00	0.00	1.00	0.03	0.16
41			介護老人保健施設				580.00	580.00	0.00	174.00	0.30	0.00	0.00	1.00	0.21	0.46
42			介護療養型医療施設				580.00	580.00	0.00	488.00	0.84	1.00	0.00	1.00	0.13	0.37
43		事業所等の数	訪問介護				580.00	147.00	433.00	185.00	1.26	1.00	0.00	18.00	4.68	2.16
44			訪問入浴介護				580.00	36.00	544.00	4.00	0.11	0.00	0.00	1.00	0.10	0.31
45			訪問看護				580.00	340.00	240.00	500.00	1.47	1.00	0.00	22.00	4.18	2.04
46			訪問リハビリテーション				580.00	268.00	312.00	351.00	1.31	1.00	0.00	15.00	2.09	1.45
47			居宅療養管理指導				580.00	286.00	294.00	421.00	1.47	1.00	0.00	15.00	3.47	1.86
48			通所介護				580.00	136.00	444.00	179.00	1.32	1.00	0.00	7.00	1.60	1.26
49			通所リハビリテーション				580.00	362.00	218.00	494.00	1.36	1.00	0.00	7.00	0.97	0.98
50			短期入所生活介護				580.00	63.00	517.00	48.00	0.76	1.00	0.00	4.00	0.94	0.97
51			短期入所療養介護				580.00	474.00	106.00	715.00	1.51	1.00	0.00	9.00	1.33	1.15
52			特定施設入居者生活介護				580.00	40.00	540.00	8.00	0.20	0.00	0.00	1.00	0.16	0.40
53			福祉用具貸与				580.00	40.00	540.00	8.00	0.20	0.00	0.00	1.00	0.16	0.40
54			特定福祉用具販売				580.00	37.00	543.00	5.00	0.14	0.00	0.00	1.00	0.12	0.34
55			夜間対応型訪問介護				580.00	35.00	545.00	6.00	0.17	0.00	0.00	3.00	0.31	0.56
56			認知症対応型通所介護				580.00	67.00	513.00	51.00	0.76	1.00	0.00	4.00	0.69	0.83
57			小規模多機能型居宅介護				580.00	70.00	510.00	54.00	0.77	1.00	0.00	3.00	0.66	0.81
58			認知症対応型共同生活介護				580.00	123.00	457.00	155.00	1.26	1.00	0.00	10.00	1.85	1.36
59			地域密着型特定施設入居者生活介護				580.00	32.00	548.00	0.00	0.00	0.00	0.00	0.00	0.00	0.00
60			地域密着型介護老人福祉施設入所者生活介護				580.00	32.00	548.00	0.00	0.00	0.00	0.00	0.00	0.00	0.00
61			居宅介護支援				580.00	353.00	227.00	563.00	1.59	1.00	0.00	20.00	4.11	2.03
62			介護予防訪問介護				580.00	145.00	435.00	183.00	1.26	1.00	0.00	18.00	4.76	2.18
63			介護予防訪問入浴介護				580.00	36.00	544.00	4.00	0.11	0.00	0.00	1.00	0.10	0.31
64			介護予防訪問看護				580.00	313.00	267.00	464.00	1.48	1.00	0.00	19.00	4.09	2.02
65			介護予防訪問リハビリテーション				580.00	250.00	330.00	319.00	1.28	1.00	0.00	12.00	1.87	1.37
66			介護予防居宅療養管理指導				580.00	250.00	330.00	357.00	1.43	1.00	0.00	14.00	3.24	1.80
67			介護予防通所介護				580.00	136.00	444.00	168.00	1.24	1.00	0.00	7.00	1.44	1.20
68			介護予防通所リハビリテーション				580.00	347.00	233.00	470.00	1.35	1.00	0.00	7.00	1.01	1.00
69			介護予防短期入所生活介護				580.00	63.00	517.00	45.00	0.71	0.00	0.00	4.00	0.87	0.93
70			介護予防短期入所療養介護				580.00	429.00	151.00	654.00	1.52	1.00	0.00	9.00	1.31	1.15
71			介護予防特定施設入居者生活介護				580.00	40.00	540.00	7.00	0.18	0.00	0.00	1.00	0.14	0.38
72			介護予防福祉用具貸与				580.00	40.00	540.00	7.00	0.18	0.00	0.00	1.00	0.14	0.38
73			特定介護予防福祉用具販売				580.00	38.00	542.00	5.00	0.13	0.00	0.00	1.00	0.11	0.34
74			介護予防認知症対応型通所介護				580.00	69.00	511.00	50.00	0.72	1.00	0.00	4.00	0.72	0.85
75			介護予防小規模多機能型居宅介護				580.00	67.00	513.00	46.00	0.69	1.00	0.00	3.00	0.63	0.80
76			介護予防認知症対応型共同生活介護				580.00	117.00	463.00	139.00	1.19	1.00	0.00	10.00	1.84	1.36
77			介護予防支援				580.00	193.00	387.00	244.00	1.26	1.00	0.00	8.00	1.15	1.07
78			介護老人福祉施設				580.00	47.00	533.00	22.00	0.47	0.00	0.00	3.00	0.59	0.77
79			介護老人保健施設				580.00	191.00	389.00	227.00	1.19	1.00	0.00	8.00	0.82	0.91
80			介護療養型医療施設				580.00	447.00	133.00	522.00	1.17	1.00	0.00	7.00	0.61	0.78
81	事業所のホームページアドレスの有無						580.00	580.00	0.00	439.00	0.76	1.00	0.00	1.00	0.18	0.43
82	事業の開始（予定）年月日						580.00	580.00	0.00	20,952,085.00	1998/11/25	2000/4/1	1928/6/1	2012/4/1	14,544,495.34	3,813.72
83	指定の年月日						580.00	580.00	0.00	21,558,006.00	2001/10/4	2000/4/1	1972/1/25	2012/3/31	1,795,408.14	1,339.93
84	指定の更新年月日（直近）						580.00	465.00	115.00	18,722,078.00	2010/3/25	2008/4/1	2000/2/10	2998/5/1	281,319,049.53	16,772.57
85	生活保護法第54条の2に規定する介護機関の指定の有無						580.00	580.00	0.00	543.00	0.94	1.00	0.00	1.00	0.06	0.24
86	病院又は診療所に関する事項	区分					580.00	580.00	0.00	711.00	1.23	1.00	1.00	3.00	0.26	0.51
87		病棟・病床数	全体	病床数			580.00	580.00	0.00	79,563.00	137.18	111.00	0.00	898.00	13,443.80	115.95
88				病棟数			580.00	580.00	0.00	1,746.00	3.01	3.00	0.00	19.00	4.80	2.19
89			種別	医療保険	一般	病床数	580.00	579.00	1.00	18,249.00	31.52	6.00	0.00	724.00	3,060.95	55.33
90						病棟数	580.00	579.00	1.00	520.00	0.90	1.00	0.00	53.00	6.15	2.48
91					療養	病床数	580.00	579.00	1.00	26,444.00	45.67	32.00	0.00	456.00	3,393.08	58.25
92						病棟数	580.00	579.00	1.00	651.50	1.13	1.00	0.00	8.00	1.26	1.12
93					精神	病床数	580.00	577.00	3.00	5,353.00	9.28	0.00	0.00	485.00	1,958.67	44.26
94						病棟数	580.00	577.00	3.00	105.00	0.18	0.00	0.00	9.00	0.73	0.86
95					その他	病床数	580.00	578.00	2.00	665.00	1.15	0.00	0.00	82.00	51.94	7.21
96						病棟数	580.00	578.00	2.00	21.00	0.04	0.00	0.00	2.00	0.04	0.20
97				介護保険	療養	病床数	580.00	580.00	0.00	28,296.00	48.79	38.00	0.00	369.00	2,428.18	49.28
98						病棟数	580.00	580.00	0.00	748.50	1.29	1.00	0.00	44.00	3.91	1.98
99					老人性認知症疾患療養	病床数	580.00	577.00	3.00	800.00	1.39	0.00	0.00	120.00	114.64	10.71
100						病棟数	580.00	577.00	3.00	15.00	0.03	0.00	0.00	2.00	0.04	0.20
101		標榜診療科	内科			有無	580.00	580.00	0.00	547.00	0.94	1.00	0.00	1.00	0.05	0.23
102			呼吸器科			有無	580.00	580.00	0.00	144.00	0.25	0.00	0.00	1.00	0.19	0.43
103			消化器科（胃腸科）			有無	580.00	580.00	0.00	279.00	0.48	0.00	0.00	1.00	0.25	0.50
104			循環器科			有無	580.00	580.00	0.00	213.00	0.37	0.00	0.00	1.00	0.23	0.48
105			小児科			有無	580.00	580.00	0.00	108.00	0.19	0.00	0.00	1.00	0.15	0.39
106			精神科			有無	580.00	580.00	0.00	78.00	0.13	0.00	0.00	1.00	0.12	0.34
107			神経科			有無	580.00	580.00	0.00	30.00	0.05	0.00	0.00	1.00	0.05	0.22
108			神経内科			有無	580.00	580.00	0.00	104.00	0.18	0.00	0.00	1.00	0.15	0.38
109			心療内科			有無	580.00	580.00	0.00	48.00	0.08	0.00	0.00	1.00	0.08	0.28
110			アレルギー科			有無	580.00	580.00	0.00	33.00	0.06	0.00	0.00	1.00	0.05	0.23
111			リウマチ科			有無	580.00	580.00	0.00	56.00	0.10	0.00	0.00	1.00	0.09	0.30
112			外科			有無	580.00	580.00	0.00	250.00	0.43	0.00	0.00	1.00	0.25	0.50
113			整形外科			有無	580.00	580.00	0.00	265.00	0.46	0.00	0.00	1.00	0.25	0.50
114			形成外科			有無	580.00	580.00	0.00	29.00	0.05	0.00	0.00	1.00	0.05	0.22
115			美容外科			有無	580.00	580.00	0.00	5.00	0.01	0.00	0.00	1.00	0.01	0.09
116			脳外科			有無	580.00	580.00	0.00	64.00	0.11	0.00	0.00	1.00	0.10	0.31
117			呼吸器外科			有無	580.00	580.00	0.00	10.00	0.02	0.00	0.00	1.00	0.02	0.13
118			心臓血管外科			有無	580.00	580.00	0.00	9.00	0.02	0.00	0.00	1.00	0.02	0.12
119			小児外科			有無	580.00	580.00	0.00	8.00	0.01	0.00	0.00	1.00	0.01	0.12
120			産婦人科			有無	580.00	580.00	0.00	14.00	0.02	0.00	0.00	1.00	0.02	0.15
121			産科			有無	580.00	580.00	0.00	3.00	0.01	0.00	0.00	1.00	0.01	0.07
122			婦人科			有無	580.00	580.00	0.00	33.00	0.06	0.00	0.00	1.00	0.05	0.23
123			眼科			有無	580.00	580.00	0.00	81.00	0.14	0.00	0.00	1.00	0.12	0.35
124			耳鼻いんこう科			有無	580.00	580.00	0.00	57.00	0.10	0.00	0.00	1.00	0.09	0.30
125			気管食道科			有無	580.00	580.00	0.00	3.00	0.01	0.00	0.00	1.00	0.01	0.07
126			皮膚科			有無	580.00	580.00	0.00	165.00	0.28	0.00	0.00	1.00	0.20	0.45

127		泌尿器科		有無	580.00	580.00	0.00	106.00	0.18	0.00	0.00	1.00	0.15	0.39
128		性病科		有無	580.00	580.00	0.00	2.00	0.00	0.00	0.00	1.00	0.00	0.06
129		こう門科		有無	580.00	580.00	0.00	57.00	0.10	0.00	0.00	1.00	0.09	0.30
130		リハビリテーション科		有無	580.00	580.00	0.00	394.00	0.68	1.00	0.00	1.00	0.22	0.47
131		放射線科		有無	580.00	580.00	0.00	151.00	0.26	0.00	0.00	1.00	0.19	0.44
132		麻酔科		有無	580.00	580.00	0.00	68.00	0.12	0.00	0.00	1.00	0.10	0.32
133		歯科		有無	580.00	580.00	0.00	62.00	0.11	0.00	0.00	1.00	0.10	0.31
134		矯正歯科		有無	580.00	580.00	0.00	2.00	0.00	0.00	0.00	1.00	0.00	0.06
135		小児歯科		有無	580.00	580.00	0.00	6.00	0.01	0.00	0.00	1.00	0.01	0.10
136		歯科口腔外科		有無	580.00	580.00	0.00	22.00	0.04	0.00	0.00	1.00	0.04	0.19
137	訪問診療実施状況		有無		580.00	578.00	2.00	291.00	0.50	1.00	0.00	1.00	0.25	0.50
138	訪問診療実施状況		記入日を含む月の前月から前3か月の平均件数		580.00	385.00	195.00	10,979.17	28.52	7.00	0.00	2,500.00	18,292.38	135.25
139	1日平均外来患者数				580.00	577.00	3.00	48,635.35	84.29	60.60	0.00	989.90	7,657.43	87.51
140	1日平均面会者数				580.00	553.00	27.00	12,306.14	22.25	13.00	0.00	293.00	939.98	30.66
141	朝食の開始時間		分		580.00	580.00	0.00	4,492.00	7.74	8.00	0.00	78.00	8.86	2.98
142	朝食の開始時間		時		580.00	576.00	4.00	6,740.00	11.70	0.00	0.00	50.00	268.72	16.39
143	昼食の開始時間		分		580.00	580.00	0.00	6,886.00	11.87	12.00	0.00	13.00	0.34	0.59
144	昼食の開始時間		時		580.00	573.00	7.00	2,985.00	5.21	0.00	0.00	50.00	161.30	12.70
145	夕食の開始時間		分		580.00	580.00	0.00	10,193.00	17.57	18.00	0.00	18.00	4.09	2.02
146	夕食の開始時間				580.00	573.00	7.00	1,215.00	2.12	0.00	0.00	50.00	66.93	8.18
147	面会時間の制限の有無				580.00	580.00	0.00	529.00	0.91	1.00	0.00	1.00	0.08	0.28
148	面会時間	開始	時		580.00	540.00	40.00	5,844.00	10.82	10.00	0.00	16.00	7.12	2.67
149	面会時間	開始	分		580.00	534.00	46.00	1,515.00	2.84	0.00	0.00	30.00	76.64	8.75
150	面会時間	終了	時		580.00	545.00	35.00	10,768.00	19.76	20.00	0.00	24.00	1.53	1.24
151	面会時間	終了	分		580.00	538.00	42.00	1,371.00	2.55	0.00	0.00	55.00	75.20	8.67
152	従業者の実人数 医師		常勤	専従	580.00	580.00	0.00	2,461.00	4.24	3.00	0.00	61.00	24.33	4.93
153	医師		常勤	非専従	580.00	578.00	2.00	343.00	0.59	0.00	0.00	53.00	6.87	2.62
154	医師		非常勤	専従	580.00	580.00	0.00	4,242.40	7.31	2.00	0.00	65.00	111.43	10.56
155	医師		非常勤	非専従	580.00	578.00	2.00	2,248.40	3.89	0.00	0.00	106.00	76.83	8.77
156	医師		常勤換算人数		580.00	579.00	1.00	3,946.46	6.82	5.60	0.00	75.59	39.67	6.30
157	医師	うち指定介護療養型医療施設の従業者数	常勤	専従	580.00	378.00	202.00	259.50	0.69	0.00	0.00	7.00	1.32	1.15
158	医師	うち指定介護療養型医療施設の従業者数	常勤	非専従	580.00	402.00	178.00	586.70	1.46	1.00	0.00	15.00	4.62	2.15
159	医師	うち指定介護療養型医療施設の従業者数	非常勤	専従	580.00	385.00	195.00	471.00	1.22	0.00	0.00	38.00	17.83	4.22
160	医師	うち指定介護療養型医療施設の従業者数	非常勤	非専従	580.00	389.00	191.00	887.70	2.28	0.00	0.00	36.00	29.25	5.41
161	医師	うち指定介護療養型医療施設の従業者数	常勤換算人数		580.00	358.00	222.00	689.30	1.93	1.00	0.00	10.90	4.37	2.09
162	歯科医師		常勤	専従	580.00	577.00	3.00	85.00	0.15	0.00	0.00	12.00	0.47	0.69
163	歯科医師		常勤	非専従	580.00	577.00	3.00	3.00	0.01	0.00	0.00	2.00	0.01	0.09
164	歯科医師		非常勤	専従	580.00	577.00	3.00	62.00	0.11	0.00	0.00	6.00	0.31	0.56
165	歯科医師		非常勤	非専従	580.00	577.00	3.00	34.00	0.06	0.00	0.00	12.00	0.37	0.61
166	歯科医師		常勤換算人数		580.00	572.00	8.00	99.97	0.17	0.00	0.00	13.16	0.59	0.77
167	歯科医師	うち指定介護療養型医療施設の従業者数	常勤	専従	580.00	504.00	76.00	2.00	0.00	0.00	0.00	1.00	0.00	0.06
168	歯科医師	うち指定介護療養型医療施設の従業者数	常勤	非専従	580.00	505.00	75.00	18.00	0.04	0.00	0.00	12.00	0.30	0.55
169	歯科医師	うち指定介護療養型医療施設の従業者数	非常勤	専従	580.00	505.00	75.00	3.00	0.01	0.00	0.00	2.00	0.01	0.10
170	歯科医師	うち指定介護療養型医療施設の従業者数	非常勤	非専従	580.00	505.00	75.00	16.00	0.03	0.00	0.00	5.00	0.12	0.34
171	歯科医師	うち指定介護療養型医療施設の従業者数	常勤換算人数		580.00	490.00	90.00	8.00	0.02	0.00	0.00	2.20	0.02	0.15
172	薬剤師		常勤	専従	580.00	580.00	0.00	1,079.00	1.86	1.00	0.00	15.00	3.93	1.98
173	薬剤師		常勤	非専従	580.00	579.00	1.00	123.00	0.21	0.00	0.00	5.00	0.50	0.71
174	薬剤師		非常勤	専従	580.00	580.00	0.00	188.00	0.32	0.00	0.00	4.00	0.49	0.70
175	薬剤師		非常勤	非専従	580.00	579.00	1.00	33.00	0.06	0.00	0.00	2.00	0.08	0.29
176	薬剤師		常勤換算人数		580.00	576.00	4.00	1,216.92	2.11	2.00	0.00	15.00	4.06	2.01
177	薬剤師	うち指定介護療養型医療施設の従業者数	常勤	専従	580.00	406.00	174.00	109.00	0.27	0.00	0.00	5.00	0.49	0.70
178	薬剤師	うち指定介護療養型医療施設の従業者数	常勤	非専従	580.00	423.00	157.00	345.70	0.82	0.00	0.00	10.00	1.73	1.32
179	薬剤師	うち指定介護療養型医療施設の従業者数	非常勤	専従	580.00	420.00	160.00	22.00	0.05	0.00	0.00	5.00	0.12	0.35
180	薬剤師	うち指定介護療養型医療施設の従業者数	非常勤	非専従	580.00	422.00	158.00	36.10	0.09	0.00	0.00	2.00	0.10	0.32
181	薬剤師	うち指定介護療養型医療施設の従業者数	常勤換算人数		580.00	372.00	208.00	266.78	0.72	0.30	0.00	6.10	1.07	1.04
182	看護職員		常勤	専従	580.00	580.00	0.00	23,132.00	39.88	32.00	0.00	558.00	1,764.73	42.01
183	看護職員		常勤	非専従	580.00	579.00	1.00	1,261.00	2.18	0.00	0.00	103.00	72.75	8.53
184	看護職員		非常勤	専従	580.00	580.00	0.00	4,361.10	7.52	4.00	0.00	176.00	141.42	11.89
185	看護職員		非常勤	非専従	580.00	579.00	1.00	335.00	0.58	0.00	0.00	41.00	7.78	2.79
186	看護職員		常勤換算人数		580.00	576.00	4.00	25,987.88	45.12	37.00	0.00	558.00	1,912.95	43.74
187	看護職員	うち指定介護療養型医療施設の従業者数	常勤	専従	580.00	508.00	72.00	5,210.50	10.26	9.00	0.00	67.00	98.67	9.93
188	看護職員	うち指定介護療養型医療施設の従業者数	常勤	非専従	580.00	504.00	76.00	785.10	1.56	0.00	0.00	32.00	12.78	3.58
189	看護職員	うち指定介護療養型医療施設の従業者数	非常勤	専従	580.00	501.00	79.00	915.25	1.83	0.00	0.00	27.00	10.28	3.21
190	看護職員	うち指定介護療養型医療施設の従業者数	非常勤	非専従	580.00	496.00	84.00	186.00	0.38	0.00	0.00	19.00	2.39	1.55
191	看護職員	うち指定介護療養型医療施設の従業者数	常勤換算人数		580.00	501.00	79.00	6,157.97	12.29	10.00	0.00	70.40	109.62	10.47
192	介護職員		常勤	専従	580.00	580.00	0.00	17,013.00	29.33	23.00	0.00	200.00	793.62	28.17
193	介護職員		常勤	非専従	580.00	579.00	1.00	821.50	1.42	0.00	0.00	87.00	51.07	7.15
194	介護職員		非常勤	専従	580.00	580.00	0.00	2,588.80	4.46	2.00	0.00	106.00	62.01	7.87
195	介護職員		非常勤	非専従	580.00	579.00	1.00	213.30	0.37	0.00	0.00	36.00	5.18	2.28
196	介護職員		常勤換算人数		580.00	577.00	3.00	18,931.55	32.81	26.00	0.00	231.00	950.92	30.84
197	介護職員	うち指定介護療養型医療施設の従業者数	常勤	専従	580.00	508.00	72.00	7,128.50	14.03	11.00	0.00	108.00	212.07	14.56
198	介護職員	うち指定介護療養型医療施設の従業者数	常勤	非専従	580.00	503.00	77.00	692.10	1.38	0.00	0.00	49.00	21.06	4.59
199	介護職員	うち指定介護療養型医療施設の従業者数	非常勤	専従	580.00	504.00	76.00	971.50	1.93	0.00	0.00	41.00	13.95	3.73
200	介護職員	うち指定介護療養型医療施設の従業者数	非常勤	非専従	580.00	497.00	83.00	154.00	0.31	0.00	0.00	17.00	2.48	1.57
201	介護職員	うち指定介護療養型医療施設の従業者数	常勤換算人数		580.00	503.00	77.00	8,056.59	16.02	13.00	0.00	113.00	229.83	15.16
202	理学療法士		常勤	専従	580.00	580.00	0.00	2,564.00	4.42	2.00	0.00	85.00	48.93	7.00
203	理学療法士		常勤	非専従	580.00	579.00	1.00	294.00	0.51	0.00	0.00	19.00	3.01	1.73
204	理学療法士		非常勤	専従	580.00	580.00	0.00	114.00	0.20	0.00	0.00	5.00	0.39	0.62
205	理学療法士		非常勤	非専従	580.00	579.00	1.00	61.10	0.11	0.00	0.00	9.00	0.35	0.59
206	理学療法士		常勤換算人数		580.00	575.00	5.00	2,665.58	4.64	2.63	(3.00)	85.00	49.00	7.00
207	理学療法士	うち指定介護療養型医療施設の従業者数	常勤	専従	580.00	427.00	153.00	228.50	0.54	0.00	0.00	13.00	1.88	1.37
208	理学療法士	うち指定介護療養型医療施設の従業者数	常勤	非専従	580.00	432.00	148.00	657.00	1.52	0.00	0.00	29.00	9.30	3.05
209	理学療法士	うち指定介護療養型医療施設の従業者数	非常勤	専従	580.00	438.00	142.00	29.00	0.07	0.00	0.00	4.00	0.13	0.37
210	理学療法士	うち指定介護療養型医療施設の従業者数	非常勤	非専従	580.00	437.00	143.00	31.30	0.07	0.00	0.00	9.00	0.26	0.51
211	理学療法士	うち指定介護療養型医療施設の従業者数	常勤換算人数		580.00	396.00	184.00	509.23	1.29	0.40	0.00	17.00	4.79	2.19
212	作業療法士		常勤	専従	580.00	580.00	0.00	1,533.00	2.64	0.00	0.00	51.00	24.28	4.93
213	作業療法士		常勤	非専従	580.00	579.00	1.00	146.00	0.25	0.00	0.00	17.00	1.41	1.19
214	作業療法士		非常勤	専従	580.00	580.00	0.00	46.00	0.08	0.00	0.00	3.00	0.11	0.33
215	作業療法士		非常勤	非専従	580.00	579.00	1.00	12.00	0.02	0.00	0.00	7.00	0.09	0.30
216	作業療法士		常勤換算人数		580.00	576.00	4.00	1,595.55	2.77	1.00	0.00	51.00	24.77	4.98
217	作業療法士	うち指定介護療養型医療施設の従業者数	常勤	専従	580.00	457.00	123.00	138.00	0.30	0.00	0.00	11.00	1.03	1.02
218	作業療法士	うち指定介護療養型医療施設の従業者数	常勤	非専従	580.00	459.00	121.00	308.00	0.67	0.00	0.00	22.00	3.75	1.94
219	作業療法士	うち指定介護療養型医療施設の従業者数	非常勤	専従	580.00	463.00	117.00	5.00	0.01	0.00	0.00	2.00	0.02	0.12
220	作業療法士	うち指定介護療養型医療施設の従業者数	非常勤	非専従	580.00	466.00	114.00	6.00	0.01	0.00	0.00	1.00	0.01	0.11
221	作業療法士	うち指定介護療養型医療施設の従業者数	常勤換算人数		580.00	432.00	148.00	245.07	0.57	0.00	0.00	11.00	1.74	1.32
222	言語聴覚士		常勤	専従	580.00	577.00	3.00	518.00	0.90	0.00	0.00	21.00	3.93	1.98
223	言語聴覚士		常勤	非専従	580.00	577.00	3.00	57.00	0.10	0.00	0.00	5.00	0.25	0.50
224	言語聴覚士		非常勤	専従	580.00	577.00	3.00	25.00	0.04	0.00	0.00	2.00	0.05	0.22
225	言語聴覚士		非常勤	非専従	580.00	577.00	3.00	7.00	0.01	0.00	0.00	3.00	0.02	0.15
226	言語聴覚士		常勤換算人数		580.00	569.00	11.00	540.37	0.95	0.00	0.00	21.00	4.22	2.05
227	言語聴覚士	うち指定介護療養型医療施設の従業者数	常勤	専従	580.00	465.00	115.00	53.00	0.11	0.00	0.00	4.00	0.22	0.47
228	言語聴覚士	うち指定介護療養型医療施設の従業者数	常勤	非専従	580.00	470.00	110.00	137.00	0.29	0.00	0.00	9.00	0.76	0.87
229	言語聴覚士	うち指定介護療養型医療施設の従業者数	非常勤	専従	580.00	473.00	107.00	2.00	0.00	0.00	0.00	1.00	0.00	0.06
230	言語聴覚士	うち指定介護療養型医療施設の従業者数	非常勤	非専従	580.00	474.00	106.00	7.00	0.01	0.00	0.00	2.00	0.02	0.14
231	言語聴覚士	うち指定介護療養型医療施設の従業者数	常勤換算人数		580.00	442.00	138.00	105.77	0.24	0.00	0.00	5.00	0.53	0.73
232	管理栄養士		常勤	専従	580.00	580.00	0.00	811.00	1.40	1.00	0.00	8.00	1.65	1.28
233	管理栄養士		常勤	非専従	580.00	579.00	1.00	92.00	0.16	0.00	0.00	9.00	0.40	0.63
234	管理栄養士		非常勤	専従	580.00	580.00	0.00	39.00	0.07	0.00	0.00	2.00	0.07	0.27
235	管理栄養士		非常勤	非専従	580.00	579.00	1.00	13.00	0.02	0.00	0.00	2.00	0.03	0.16
236	管理栄養士		常勤換算人数		580.00	576.00	4.00	867.83	1.51	1.00	0.00	9.00	1.80	1.34
237	管理栄養士	うち指定介護療養型医療施設の従業者数	常勤	専従	580.00	397.00	183.00	113.50	0.29	0.00	0.00	6.00	0.44	0.66
238	管理栄養士	うち指定介護療養型医療施設の従業者数	常勤	非専従	580.00	420.00	160.00	273.70	0.65	0.00	0.00	9.00	1.04	1.02
239	管理栄養士	うち指定介護療養型医療施設の従業者数	非常勤	専従	580.00	421.00	159.00	4.00	0.01	0.00	0.00	1.00	0.01	0.10
240	管理栄養士	うち指定介護療養型医療施設の従業者数	非常勤	非専従	580.00	420.00	160.00	12.00	0.03	0.00	0.00	2.00	0.03	0.18
241	管理栄養士	うち指定介護療養型医療施設の従業者数	常勤換算人数		580.00	372.00	208.00	243.65	0.65	0.50	0.00	9.00	0.86	0.93
242	栄養士		常勤	専従	580.00	578.00	2.00	297.00	0.51	0.00	0.00	8.00	1.19	1.09
243	栄養士		常勤	非専従	580.00	578.00	2.00	55.00	0.10	0.00	0.00	12.00	0.47	0.69
244	栄養士		非常勤	専従	580.00	578.00	2.00	17.00	0.03	0.00	0.00	1.00	0.03	0.17
245	栄養士		非常勤	非専従	580.00	578.00	2.00	12.00	0.02	0.00	0.00	3.00	0.03	0.18
246	栄養士		常勤換算人数		580.00	573.00	7.00	348.45	0.61	0.00	0.00	12.00	1.61	1.27
247	栄養士	うち指定介護療養型医療施設の従業者数	常勤	専従	580.00	465.00	115.00	39.00	0.08	0.00	0.00	4.00	0.13	0.36
248	栄養士	うち指定介護療養型医療施設の従業者数	常勤	非専従	580.00	466.00	114.00	106.00	0.23	0.00	0.00	12.00	0.80	0.90
249	栄養士	うち指定介護療養型医療施設の従業者数	非常勤	専従	580.00	468.00	112.00	3.00	0.01	0.00	0.00	1.00	0.01	0.08
250	栄養士	うち指定介護療養型医療施設の従業者数	非常勤	非専従	580.00	468.00	112.00	6.00	0.01	0.00	0.00	1.00	0.01	0.11
251	栄養士	うち指定介護療養型医療施設の従業者数	常勤換算人数		580.00	456.00	124.00	107.35	0.24	0.00	0.00	12.00	0.75	0.86
252	臨床検査技師		常勤	専従	580.00	580.00	0.00	845.00	1.46	1.00	0.00	17.00	4.98	2.23
253	臨床検査技師		常勤	非専従	580.00	578.00	2.00	69.00	0.12	0.00	0.00	6.00	0.35	0.59
254	臨床検査技師		非常勤	専従	580.00	580.00	0.00	123.00	0.21	0.00	0.00	5.00	0.42	0.65
255	臨床検査技師		非常勤	非専従	580.00	578.00	2.00	16.00	0.03	0.00	0.00	3.00	0.04	0.21
256	臨床検査技師		常勤換算人数		580.00	574.00	6.00	961.94	1.68	1.00	0.00	55.23	10.31	3.21
257	臨床検査技師		常勤	専従	580.00	432.00	148.00	55.50	0.13	0.00	0.00	6.00	0.34	0.58

258			うち指定介護療養型医療施設の従業者数	常勤	非専従	580.00	442.00	138.00	203.00	0.46	0.00	0.00	12.00	1.20	1.10
259				非常勤	専従	580.00	447.00	133.00	7.00	0.02	0.00	0.00	2.00	0.02	0.16
260					非専従	580.00	446.00	134.00	22.00	0.05	0.00	0.00	2.00	0.06	0.25
261				常勤換算人数		580.00	403.00	177.00	140.09	0.35	0.00	0.00	15.00	1.13	1.06
262		診療放射線技師(診療エックス線技師含む)		常勤	専従	580.00	580.00	0.00	803.00	1.38	1.00	0.00	24.00	3.78	1.94
263					非専従	580.00	578.00	2.00	71.00	0.12	0.00	0.00	5.00	0.23	0.48
264				非常勤	専従	580.00	580.00	0.00	161.00	0.28	0.00	0.00	8.00	0.76	0.87
265					非専従	580.00	578.00	2.00	38.00	0.07	0.00	0.00	5.00	0.14	0.38
266				常勤換算人数		580.00	576.00	4.00	874.70	1.52	1.00	0.00	24.00	3.75	1.94
267			うち指定介護療養型医療施設の従業者数	常勤	専従	580.00	405.00	175.00	49.90	0.12	0.00	0.00	5.00	0.24	0.49
268					非専従	580.00	420.00	160.00	230.20	0.55	0.00	0.00	24.00	2.32	1.52
269				非常勤	専従	580.00	420.00	160.00	20.00	0.05	0.00	0.00	4.00	0.08	0.28
270					非専従	580.00	424.00	156.00	30.00	0.07	0.00	0.00	8.00	0.23	0.48
271				常勤換算人数		580.00	373.00	207.00	144.01	0.39	0.00	0.00	5.00	0.59	0.77
272		介護支援専門員		常勤	専従	580.00	580.00	0.00	708.50	1.22	1.00	0.00	18.00	3.41	1.85
273					非専従	580.00	579.00	1.00	907.00	1.57	0.00	0.00	42.00	13.38	3.66
274				非常勤	専従	580.00	580.00	0.00	52.00	0.09	0.00	0.00	14.00	0.42	0.65
275					非専従	580.00	579.00	1.00	24.00	0.04	0.00	0.00	4.00	0.07	0.26
276				常勤換算人数		580.00	575.00	5.00	1,162.71	2.02	1.00	0.00	43.00	8.73	2.96
277			うち指定介護療養型医療施設の従業者数	常勤	専従	580.00	500.00	80.00	326.00	0.65	0.00	0.00	6.00	0.81	0.90
278					非専従	580.00	496.00	84.00	540.90	1.09	0.00	0.00	18.00	3.98	2.00
279				非常勤	専従	580.00	490.00	90.00	22.00	0.04	0.00	0.00	2.00	0.05	0.22
280					非専従	580.00	490.00	90.00	16.00	0.03	0.00	0.00	3.00	0.05	0.23
281				常勤換算人数		580.00	495.00	85.00	649.86	1.31	1.00	0.00	18.00	2.50	1.58
282		医療ソーシャルワーカー		常勤	専従	580.00	580.00	0.00	708.00	1.22	0.00	0.00	14.00	3.25	1.80
283					非専従	580.00	578.00	2.00	111.00	0.19	0.00	0.00	6.00	0.38	0.61
284				非常勤	専従	580.00	579.00	1.00	25.00	0.04	0.00	0.00	7.00	0.12	0.35
285					非専従	580.00	578.00	2.00	1.00	0.00	0.00	0.00	1.00	0.00	0.04
286				常勤換算人数		580.00	575.00	5.00	768.60	1.34	1.00	0.00	17.00	3.58	1.89
287			うち指定介護療養型医療施設の従業者数	常勤	専従	580.00	440.00	140.00	78.00	0.18	0.00	0.00	4.00	0.32	0.56
288					非専従	580.00	447.00	133.00	192.00	0.43	0.00	0.00	7.00	0.88	0.94
289				非常勤	専従	580.00	453.00	127.00	2.00	0.00	0.00	0.00	2.00	0.01	0.09
290					非専従	580.00	454.00	126.00	3.00	0.01	0.00	0.00	1.00	0.01	0.08
291				常勤換算人数		580.00	406.00	174.00	163.60	0.40	0.00	0.00	7.00	0.69	0.83
292		調理員		常勤	専従	580.00	577.00	3.00	1,592.00	2.76	0.00	0.00	25.00	21.91	4.68
293					非専従	580.00	576.00	4.00	196.00	0.34	0.00	0.00	17.00	3.05	1.75
294				非常勤	専従	580.00	577.00	3.00	513.60	0.89	0.00	0.00	18.00	4.82	2.20
295					非専従	580.00	576.00	4.00	90.00	0.16	0.00	0.00	22.00	1.35	1.16
296				常勤換算人数		580.00	568.00	12.00	2,020.76	3.56	0.00	0.00	25.80	28.25	5.31
297			うち指定介護療養型医療施設の従業者数	常勤	専従	580.00	439.00	141.00	158.50	0.36	0.00	0.00	13.00	2.38	1.54
298					非専従	580.00	447.00	133.00	384.90	0.86	0.00	0.00	17.00	7.58	2.75
299				非常勤	専従	580.00	451.00	129.00	72.50	0.16	0.00	0.00	9.00	0.71	0.84
300					非専従	580.00	450.00	130.00	112.00	0.25	0.00	0.00	12.00	1.30	1.14
301				常勤換算人数		580.00	419.00	161.00	391.03	0.93	0.00	0.00	17.00	5.67	2.38
302		事務員		常勤	専従	580.00	580.00	0.00	5,431.00	9.36	7.00	0.00	172.00	123.09	11.09
303					非専従	580.00	578.00	2.00	504.00	0.87	0.00	0.00	33.00	10.38	3.22
304				非常勤	専従	580.00	579.00	1.00	687.00	1.19	0.00	0.00	22.00	8.11	2.85
305					非専従	580.00	578.00	2.00	51.00	0.09	0.00	0.00	5.00	0.21	0.45
306				常勤換算人数		580.00	572.00	8.00	6,198.96	10.84	8.00	0.00	172.00	191.67	13.84
307			うち指定介護療養型医療施設の従業者数	常勤	専従	580.00	380.00	200.00	400.00	1.05	0.00	0.00	38.00	10.54	3.25
308					非専従	580.00	396.00	184.00	695.00	1.76	0.00	0.00	27.00	15.80	3.97
309				非常勤	専従	580.00	401.00	179.00	36.00	0.09	0.00	0.00	5.00	0.22	0.47
310					非専従	580.00	401.00	179.00	65.10	0.16	0.00	0.00	15.00	0.86	0.93
311				常勤換算人数		580.00	353.00	227.00	797.93	2.26	0.50	0.00	37.70	19.56	4.42
312		その他の従業者		常勤	専従	580.00	579.00	1.00	2,540.00	4.39	2.00	0.00	39.00	41.74	6.46
313					非専従	580.00	577.00	3.00	207.00	0.36	0.00	0.00	29.00	4.00	2.00
314				非常勤	専従	580.00	578.00	2.00	1,255.40	2.17	0.00	0.00	31.00	19.06	4.37
315					非専従	580.00	577.00	3.00	116.00	0.20	0.00	0.00	27.00	2.69	1.64
316				常勤換算人数		580.00	571.00	9.00	3,273.07	5.73	3.00	0.00	42.60	54.78	7.40
317			うち指定介護療養型医療施設の従業者数	常勤	専従	580.00	407.00	173.00	130.50	0.32	0.00	0.00	15.00	1.66	1.29
318					非専従	580.00	417.00	163.00	456.80	1.10	0.00	0.00	38.00	13.89	3.73
319				非常勤	専従	580.00	419.00	161.00	107.00	0.26	0.00	0.00	18.00	1.97	1.40
320					非専従	580.00	419.00	161.00	195.00	0.47	0.00	0.00	30.00	5.63	2.37
321				常勤換算人数		580.00	380.00	200.00	452.01	1.19	0.00	0.00	38.70	11.57	3.40
322	1週間のうち、常勤の従業者が勤務すべき時間数					580.00	579.00	1.00	22,049.96	38.08	40.00	0.00	44.00	39.59	6.29
323	介護職員が有している資格(延べ人数)	介護福祉士		常勤	専従	580.00	580.00	0.00	4,059.00	7.00	4.00	0.00	80.00	91.02	9.54
324					非専従	580.00	579.00	1.00	336.00	0.58	0.00	0.00	32.00	6.44	2.54
325				非常勤	専従	580.00	578.00	2.00	178.00	0.31	0.00	0.00	21.00	1.27	1.13
326					非専従	580.00	578.00	2.00	28.00	0.05	0.00	0.00	7.00	0.15	0.38
327		介護職員基礎研修		常勤	専従	580.00	577.00	3.00	137.00	0.24	0.00	0.00	24.00	2.32	1.52
328					非専従	580.00	577.00	3.00	14.00	0.02	0.00	0.00	8.00	0.13	0.37
329				非常勤	専従	580.00	576.00	4.00	12.00	0.02	0.00	0.00	6.00	0.08	0.29
330					非専従	580.00	576.00	4.00	1.00	0.00	0.00	0.00	1.00	0.00	0.04
331		訪問介護員1級		常勤	専従	580.00	577.00	3.00	156.00	0.27	0.00	0.00	12.00	0.85	0.92
332					非専従	580.00	577.00	3.00	16.00	0.03	0.00	0.00	5.00	0.07	0.27
333				非常勤	専従	580.00	576.00	4.00	11.00	0.02	0.00	0.00	2.00	0.02	0.15
334					非専従	580.00	576.00	4.00	6.00	0.01	0.00	0.00	3.00	0.02	0.14
335		訪問介護員2級		常勤	専従	580.00	577.00	3.00	2,565.00	4.45	2.00	0.00	62.00	46.43	6.81
336					非専従	580.00	577.00	3.00	228.00	0.40	0.00	0.00	31.00	4.18	2.05
337				非常勤	専従	580.00	576.00	4.00	325.00	0.56	0.00	0.00	16.00	2.54	1.59
338					非専従	580.00	576.00	4.00	56.00	0.10	0.00	0.00	10.00	0.52	0.72
339		訪問介護員3級		常勤	専従	580.00	577.00	3.00	49.00	0.08	0.00	0.00	15.00	0.54	0.74
340					非専従	580.00	577.00	3.00	3.00	0.01	0.00	0.00	2.00	0.01	0.09
341				非常勤	専従	580.00	576.00	4.00	6.00	0.01	0.00	0.00	2.00	0.01	0.12
342					非専従	580.00	576.00	4.00	1.00	0.00	0.00	0.00	1.00	0.00	0.04
343		介護支援専門員		常勤	専従	580.00	579.00	1.00	400.00	0.69	0.00	0.00	14.00	1.87	1.37
344					非専従	580.00	579.00	1.00	392.00	0.68	0.00	0.00	16.00	2.26	1.50
345				非常勤	専従	580.00	577.00	3.00	23.00	0.04	0.00	0.00	5.00	0.08	0.28
346					非専従	580.00	577.00	3.00	14.00	0.02	0.00	0.00	2.00	0.03	0.18
347	看護職員、介護職員の勤務体制(交替制)の状況					580.00	580.00	0.00	735.00	1.27	1.00	1.00	3.00	0.32	0.57
348	夕方・早朝の対応の状況			早出の有無		580.00	580.00	0.00	453.00	0.78	1.00	0.00	1.00	0.17	0.41
349				遅出の有無		580.00	580.00	0.00	463.00	0.80	1.00	0.00	1.00	0.16	0.40
350	看護職員及び介護職員1人当たりの入院患者数					580.00	555.00	25.00	1,351.75	2.44	1.86	0.00	30.00	10.91	3.30
351	夜勤(宿直を除く)を行う看護職員及び介護職員の人数			最少時の人数		580.00	579.00	1.00	1,988.00	3.43	2.00	0.00	58.00	14.78	3.84
352				平均の人数		580.00	579.00	1.00	2,084.40	3.60	3.00	0.00	60.00	15.93	3.99
353	業務に従事した経験年数等	看護師・准看護師	前年度1年間の採用者数	常勤		580.00	571.00	9.00	1,182.00	2.07	1.00	0.00	27.00	8.93	2.99
354				非常勤		580.00	566.00	14.00	465.50	0.82	0.00	0.00	23.00	3.85	1.96
355			前年度1年間の退職者数	常勤		580.00	571.00	9.00	1,165.00	2.04	1.00	0.00	25.00	8.12	2.85
356				非常勤		580.00	566.00	14.00	438.00	0.77	0.00	0.00	21.00	3.10	1.76
357			1年未満の者の人数	常勤		580.00	579.00	1.00	708.00	1.22	1.00	0.00	12.00	3.21	1.79
358				非常勤		580.00	579.00	1.00	291.00	0.50	0.00	0.00	17.00	1.61	1.27
359			1年～3年未満の者の人数	常勤		580.00	579.00	1.00	1,110.00	1.92	1.00	0.00	21.00	7.52	2.74
360				非常勤		580.00	579.00	1.00	372.00	0.64	0.00	0.00	19.00	2.25	1.50
361			3年～5年未満の者の人数	常勤		580.00	579.00	1.00	923.00	1.59	1.00	0.00	18.00	4.90	2.21
362				非常勤		580.00	579.00	1.00	228.00	0.39	0.00	0.00	8.00	0.90	0.95
363			5年～10年未満の者の人数	常勤		580.00	579.00	1.00	1,566.00	2.70	2.00	0.00	23.00	10.22	3.20
364				非常勤		580.00	579.00	1.00	268.00	0.46	0.00	0.00	9.00	1.17	1.08
365			10年以上の者の人数	常勤		580.00	579.00	1.00	3,260.00	5.63	4.00	0.00	52.00	41.34	6.43
366				非常勤		580.00	579.00	1.00	349.00	0.60	0.00	0.00	22.00	2.88	1.70
367		介護職員	前年度1年間の採用者数	常勤		580.00	572.00	8.00	1,559.00	2.73	2.00	0.00	35.00	12.64	3.55
368				非常勤		580.00	569.00	11.00	525.00	0.92	0.00	0.00	20.00	4.54	2.13
369			前年度1年間の退職者数	常勤		580.00	569.00	11.00	1,403.00	2.47	1.00	0.00	31.00	11.55	3.40
370				非常勤		580.00	567.00	13.00	434.00	0.77	0.00	0.00	18.00	3.52	1.88
371			1年未満の者の人数	常勤		580.00	579.00	1.00	1,143.50	1.97	1.00	0.00	13.00	5.74	2.40
372				非常勤		580.00	579.00	1.00	366.00	0.63	0.00	0.00	11.00	1.75	1.32
373			1年～3年未満の者の人数	常勤		580.00	579.00	1.00	2,030.00	3.51	2.00	0.00	41.00	16.73	4.09
374				非常勤		580.00	579.00	1.00	434.00	0.75	0.00	0.00	12.00	2.12	1.45
375			3年～5年未満の者の人数	常勤		580.00	579.00	1.00	1,518.00	2.62	2.00	0.00	26.00	10.39	3.22
376				非常勤		580.00	579.00	1.00	237.00	0.41	0.00	0.00	9.00	0.96	0.98
377			5年～10年未満の者の人数	常勤		580.00	579.00	1.00	2,284.00	3.94	3.00	0.00	36.00	19.71	4.44
378				非常勤		580.00	579.00	1.00	246.00	0.42	0.00	0.00	8.00	1.22	1.10
379			10年以上の者の人数	常勤		580.00	579.00	1.00	2,131.00	3.68	2.00	0.00	52.00	28.48	5.34
380				非常勤		580.00	579.00	1.00	131.00	0.23	0.00	0.00	7.00	0.50	0.71
381		医療ソーシャルワーカー	前年度1年間の採用者数	常勤		580.00	566.00	14.00	101.00	0.18	0.00	0.00	3.00	0.20	0.45
382				非常勤		580.00	565.00	15.00	3.00	0.01	0.00	0.00	1.00	0.01	0.07
383			前年度1年間の退職者数	常勤		580.00	566.00	14.00	61.00	0.11	0.00	0.00	3.00	0.14	0.37
384				非常勤		580.00	565.00	15.00	4.00	0.01	0.00	0.00	1.00	0.01	0.08
385			1年未満の者の人数	常勤		580.00	579.00	1.00	88.00	0.15	0.00	0.00	10.00	0.32	0.57
386				非常勤		580.00	579.00	1.00	1.00	0.00	0.00	0.00	1.00	0.00	0.04
387			1年～3年未満の者の人数	常勤		580.00	579.00	1.00	134.00	0.23	0.00	0.00	6.00	0.31	0.55
388				非常勤		580.00	579.00	1.00	1.00	0.00	0.00	0.00	1.00	0.00	0.04

389			3年～5年未満の者の人数	常勤	580.00	579.00	1.00	130.00	0.22	0.00	0.00	3.00	0.24	0.49
390				非常勤	580.00	579.00	1.00	4.00	0.01	0.00	0.00	2.00	0.01	0.10
391			5年～10年未満の者の人数	常勤	580.00	579.00	1.00	178.00	0.31	0.00	0.00	5.00	0.45	0.67
392				非常勤	580.00	579.00	1.00	5.00	0.01	0.00	0.00	4.00	0.03	0.17
393			10年以上の者の人数	常勤	580.00	579.00	1.00	120.00	0.21	0.00	0.00	12.00	0.47	0.69
394				非常勤	580.00	579.00	1.00	11.00	0.02	0.00	0.00	4.00	0.04	0.20
395	従業者の健康診断の実施の有無				580.00	579.00	1.00	570.00	0.98	1.00	0.00	1.00	0.02	0.12
396	介護サービスの内容	夜勤を行う介護職員の勤務条件に関する基準の区分による加算（介護報酬の			580.00	578.00	2.00	2,348.00	4.06	4.00	1.00	6.00	0.92	0.96
397		認知症行動・心理症状緊急対策加算（介護報酬の加算）の有無			580.00	577.00	3.00	14.00	0.02	0.00	0.00	1.00	0.02	0.15
398		若年性認知症利用者の受入（介護報酬の加算）の有無			580.00	578.00	2.00	46.00	0.08	0.00	0.00	1.00	0.07	0.27
399		送迎実施（介護報酬の加算）の有無			580.00	578.00	2.00	242.00	0.42	0.00	0.00	1.00	0.24	0.49
400		療養食の実施（介護報酬の加算）の有無			580.00	578.00	2.00	454.00	0.79	1.00	0.00	1.00	0.17	0.41
401		緊急短期入所ネットワーク（介護報酬の加算）の有無			580.00	578.00	2.00	18.00	0.03	0.00	0.00	1.00	0.03	0.17
402		サービス提供体制強化加算（Ⅰ）（介護報酬の加算）の有無			580.00	578.00	2.00	142.00	0.25	0.00	0.00	1.00	0.19	0.43
403		サービス提供体制強化加算（Ⅱ）（介護報酬の加算）の有無			580.00	577.00	3.00	181.00	0.31	0.00	0.00	1.00	0.22	0.46
404		サービス提供体制強化加算（Ⅲ）（介護報酬の加算）の有無			580.00	577.00	3.00	85.00	0.15	0.00	0.00	1.00	0.13	0.35
405		個別リハビリテーションの1週間当たりの実施状況	有無		580.00	576.00	4.00	402.00	0.70	1.00	0.00	1.00	0.21	0.46
406			実施回数		580.00	456.00	124.00	23,885.90	52.38	5.00	0.00	900.00	15,182.50	123.22
407		レクリエーションの1週間当たりの実施状況	有無		580.00	576.00	4.00	387.00	0.67	1.00	0.00	1.00	0.22	0.47
408			実施回数		580.00	444.00	136.00	1,691.24	3.81	1.00	0.00	735.00	1,216.20	34.87
409		協力歯科医療機関の有無			580.00	580.00	0.00	408.00	0.70	1.00	0.00	1.00	0.21	0.46
410	介護サービスの利用者への提供実績	利用者の人数	前月の請求実績	要介護1	580.00	565.00	15.00	283.00	0.50	0.00	0.00	91.00	16.14	4.02
411				要介護2	580.00	566.00	14.00	487.00	0.86	0.00	0.00	133.00	34.45	5.87
412				要介護3	580.00	567.00	13.00	510.00	0.90	0.00	0.00	37.00	9.91	3.15
413				要介護4	580.00	568.00	12.00	830.00	1.46	0.00	0.00	101.00	35.27	5.94
414				要介護5	580.00	568.00	12.00	1,599.00	2.82	0.00	0.00	224.00	150.71	12.28
415			前年同月の請求実績	要介護1	580.00	564.00	16.00	326.00	0.58	0.00	0.00	143.00	37.24	6.10
416				要介護2	580.00	565.00	15.00	416.00	0.74	0.00	0.00	80.00	13.67	3.70
417				要介護3	580.00	565.00	15.00	529.00	0.94	0.00	0.00	38.00	9.20	3.03
418				要介護4	580.00	566.00	14.00	803.00	1.42	0.00	0.00	103.00	38.84	6.23
419				要介護5	580.00	566.00	14.00	1,536.00	2.71	0.00	0.00	215.00	142.72	11.95
420		利用者の平均的な利用日数			580.00	566.00	14.00	15,431.09	27.26	0.00	0.00	1,370.00	17,143.09	130.93
421	介護サービスを提供する事業所、設備等の状況	建物の構造	地上階		580.00	580.00	0.00	43,443.00	74.90	4.00	0.00	41,246.00	2,927,566.30	1,711.01
422			地下階		580.00	577.00	3.00	129.00	0.22	0.00	0.00	7.00	0.28	0.53
423		報酬類型	ユニット型個室の有無		580.00	580.00	0.00	3.00	0.01	0.00	0.00	1.00	0.01	0.07
424			ユニット型準個室の有無		580.00	580.00	0.00	2.00	0.00	0.00	0.00	1.00	0.00	0.06
425			従来型個室の有無		580.00	580.00	0.00	329.00	0.57	1.00	0.00	1.00	0.25	0.50
426			多床室の有無		580.00	580.00	0.00	554.00	0.96	1.00	0.00	1.00	0.04	0.21
427		病室の状況	病室の数	個室	580.00	580.00	0.00	1,963.00	3.38	2.00	0.00	90.00	44.82	6.69
428				2人部屋	580.00	580.00	0.00	2,044.00	3.52	2.00	0.00	72.00	30.24	5.50
429				3人部屋	580.00	579.00	1.00	945.00	1.63	0.00	0.00	28.00	10.89	3.30
430				4人部屋	580.00	579.00	1.00	5,589.00	9.65	6.00	0.00	99.00	124.97	11.18
431				5人以上の多床室	580.00	577.00	3.00	10.00	0.02	0.00	0.00	6.00	0.08	0.28
432			病室の床面積（平方メートル）	個室	580.00	577.00	3.00	7,006.08	12.14	9.85	0.00	300.00	581.23	24.11
433				2人部屋	580.00	579.00	1.00	11,697.81	20.20	15.10	0.00	572.10	1,401.17	37.43
434				3人部屋	580.00	577.00	3.00	8,211.97	14.23	0.00	0.00	429.40	1,000.27	31.63
435				4人部屋	580.00	578.00	2.00	55,232.89	95.56	30.20	0.00	11,049.00	246,272.82	496.26
436				5人以上の多床室	580.00	572.00	8.00	191.70	0.34	0.00	0.00	126.70	31.67	5.63
437		共同便所の設置数	男子便所		580.00	580.00	0.00	991.00	1.71	1.00	0.00	28.00	5.22	2.29
438				うち車いす等の対応が可能な数	580.00	580.00	0.00	481.00	0.83	0.00	0.00	28.00	3.42	1.85
439			女子便所		580.00	580.00	0.00	997.00	1.72	1.00	0.00	31.00	5.94	2.44
440				うち車いす等の対応が可能な数	580.00	580.00	0.00	505.00	0.87	0.00	0.00	31.00	4.34	2.08
441			男女共用便所		580.00	580.00	0.00	2,225.00	3.84	2.00	0.00	65.00	34.00	5.83
442				うち車いす等の対応が可能な数	580.00	580.00	0.00	1,819.00	3.14	2.00	0.00	59.00	27.36	5.23
443		個室の便所の設置数			580.00	578.00	2.00	984.00	1.70	0.00	0.00	58.00	20.21	4.50
444			個室における便所の設置割合		580.00	578.00	2.00	16,388.71	28.35	0.00	0.00	250.00	1,826.69	42.74
445			うち車いす等の対応が可能な数		580.00	578.00	2.00	721.00	1.25	0.00	0.00	100.00	32.67	5.72
446		浴室の設備状況	浴室の総数		580.00	580.00	0.00	1,314.00	2.27	2.00	0.00	21.00	4.55	2.13
447			個浴の数		580.00	580.00	0.00	602.00	1.04	1.00	0.00	19.00	2.68	1.64
448			大浴槽の数		580.00	579.00	1.00	376.00	0.65	1.00	0.00	8.00	0.57	0.76
449			特殊浴槽の数		580.00	580.00	0.00	623.00	1.07	1.00	0.00	9.00	0.95	0.98
450			リフト浴の数		580.00	579.00	1.00	171.00	0.30	0.00	0.00	3.00	0.33	0.57
451			入院患者等が調理を行う設備の有無		580.00	580.00	0.00	34.00	0.06	0.00	0.00	1.00	0.06	0.23
452		消火設備等の有無			580.00	580.00	0.00	569.00	0.98	1.00	0.00	1.00	0.02	0.14
453		通所リハビリテーションの実施状況			580.00	580.00	0.00	211.00	0.36	0.00	0.00	1.00	0.23	0.48
454	苦情窓口	対応時間帯	平日	開始	時	580.00	567.00	13.00	4,728.00	8.34	8.00	0.00	14.00	1.96	1.40
455					分	580.00	565.00	15.00	8,305.00	14.70	0.00	0.00	50.00	264.69	16.27
456				終了	時	580.00	567.00	13.00	9,739.00	17.18	17.00	4.00	24.00	2.44	1.56
457					分	580.00	563.00	17.00	5,494.00	9.76	0.00	0.00	59.00	192.35	13.87
458			土曜	開始	時	580.00	448.00	132.00	3,688.00	8.23	8.00	0.00	10.00	2.61	1.61
459					分	580.00	446.00	134.00	6,650.00	14.91	0.00	0.00	50.00	269.61	16.42
460				終了	時	580.00	448.00	132.00	6,540.00	14.60	13.00	0.00	24.00	10.13	3.18
461					分	580.00	445.00	135.00	5,749.00	12.92	0.00	0.00	59.00	230.69	15.19
462			日曜	開始	時	580.00	96.00	484.00	608.00	6.33	8.00	0.00	10.00	13.58	3.68
463					分	580.00	95.00	485.00	1,245.00	13.11	0.00	0.00	45.00	242.73	15.58
464				終了	時	580.00	96.00	484.00	1,519.00	15.82	17.00	0.00	24.00	40.19	6.34
465					分	580.00	95.00	485.00	864.00	9.09	0.00	0.00	59.00	209.98	14.49
466			祝日	開始	時	580.00	100.00	480.00	641.00	6.41	8.00	0.00	10.00	13.18	3.63
467					分	580.00	99.00	481.00	1,335.00	13.48	0.00	0.00	45.00	243.16	15.59
468				終了	時	580.00	100.00	480.00	1,596.00	15.96	17.00	0.00	24.00	38.42	6.20
469					分	580.00	99.00	481.00	955.00	9.65	0.00	0.00	59.00	224.49	14.98
470	賠償すべき事故が発生したときの対応の仕組み			損害賠償保険の加入の有無		580.00	580.00	0.00	523.00	0.90	1.00	0.00	1.00	0.09	0.30
471	介護相談員の受け入れ状況の有無					580.00	580.00	0.00	196.00	0.34	0.00	0.00	1.00	0.22	0.47
472	入院患者等の意見等を把握する取組状況の有無					580.00	577.00	3.00	381.00	0.66	1.00	0.00	1.00	0.22	0.47
473	入院患者等の意見等を把握する取組状況			当該結果の開示状況の有無		580.00	446.00	134.00	214.00	0.48	0.00	0.00	1.00	0.25	0.50
474	第三者による評価の実施状況の有無					580.00	577.00	3.00	111.00	0.19	0.00	0.00	1.00	0.16	0.39
475	第三者による評価の実施状況			実施年月日（直近）		580.00	109.00	471.00	4,340,930.00	2009/1/12	2009/6/16	2003/12/19	2011/10/13	578,163.73	760.37
476				当該結果の開示状況の有無		580.00	499.00	81.00	92.00	0.18	0.00	0.00	1.00	0.15	0.39
477	老人の専門医療を考える会作成の「老人病院機能マニュアル」などを用いた自己評価の実施状況等の有無					580.00	576.00	4.00	23.00	0.04	0.00	0.00	1.00	0.04	0.20
478	老人の専門医療を考える会作成の「老人病院機能マニュアル」などを用いた自己評価の実施状況等			実施年月日（直近）		580.00	21.00	559.00	836,737.00	2009/1/31	2009/2/1	2001/1/4	2011/11/14	1,082,387.47	1,040.38
479				当該結果の開示状況の有無		580.00	174.00	406.00	5.00	0.03	0.00	0.00	1.00	0.03	0.17
480	利用者の私物の持ち込みを制限する場合、その内容の有無					580.00	580.00	0.00	259.00	0.45	0.00	0.00	1.00	0.25	0.50

＜表頭で示される項目について＞

データ数	集計に使用した総データ件数を示す。
数値	使用したデータの内、数値で入力されたデータの数を示す。
非数値	使用したデータの内、数値以外の文字を含むデータの数を示す。
合計	数値で入力されたデータの合計を示す。
平均	数値で入力されたデータの平均を示す。
中央値	数値で入力されたデータの中央値を示す。
最小値	数値で入力されたデータの最小値を示す。
最大値	数値で入力されたデータの最大値を示す。
分散	数値で入力されたデータの分散を示す。
標準偏差	数値で入力されたデータの標準偏差を示す。

＜法人等の種類について＞

法人等の種類は、下記の値で示す。

法人等の種類	社会福祉法人(社協以外)	社会福祉法人(社協)	医療法人	社団・財団	営利法人	NPO	農協	生協	その他法人	地方公共団体(都道府県)	地方公共団体(市町村)	地方公共団体(広域連合・一部事務組合等)	その他
対応する値	1	2	3	4	5	6	7	8	9	10	11	12	99

＜有無で示される項目について＞

無＝0、有＝1で示している。

平成23年度　基本情報集計
認知症対応型共同生活介護　　介護サービスコー　　320

No.	項目名称					データ数	数値	非数値	合計	平均	中央値	最小値	最大値	分散	標準偏差
1	記入年月日					5,713.00	5,710.00	3.00	233,047,095.00	2011/9/27	2011/10/1	2001/7/11	2023/9/12	24,230.17	155.66
2	法人等の種類					5,713.00	5,713.00	0.00	30,268.00	5.30	5.00	1.00	99.00	127.85	11.31
3	法人等のホームページアドレスの有無					5,713.00	5,713.00	0.00	3,595.00	0.63	1.00	0.00	1.00	0.23	0.48
4	法人等の設立年月日					5,713.00	5,708.00	5.00	197,223,102.00	1994/8/6	1999/8/29	1918/3/16	2981/5/13	45,473,486.34	6,743.40
5	法人等が実施するサービス	有無	訪問介護			5,713.00	5,713.00	0.00	2,129.00	0.37	0.00	0.00	1.00	0.23	0.48
6			訪問入浴介護			5,713.00	5,713.00	0.00	469.00	0.08	0.00	0.00	1.00	0.08	0.27
7			訪問看護			5,713.00	5,713.00	0.00	826.00	0.14	0.00	0.00	1.00	0.12	0.35
8			訪問リハビリテーション			5,713.00	5,713.00	0.00	405.00	0.07	0.00	0.00	1.00	0.07	0.26
9			居宅療養管理指導			5,713.00	5,713.00	0.00	400.00	0.07	0.00	0.00	1.00	0.07	0.26
10			通所介護			5,713.00	5,713.00	0.00	2,895.00	0.51	1.00	0.00	1.00	0.25	0.50
11			通所リハビリテーション			5,713.00	5,713.00	0.00	841.00	0.15	0.00	0.00	1.00	0.13	0.35
12			短期入所生活介護			5,713.00	5,713.00	0.00	1,346.00	0.24	0.00	0.00	1.00	0.18	0.42
13			短期入所療養介護			5,713.00	5,713.00	0.00	688.00	0.12	0.00	0.00	1.00	0.11	0.33
14			特定施設入居者生活介護			5,713.00	5,713.00	0.00	853.00	0.15	0.00	0.00	1.00	0.13	0.36
15			福祉用具貸与			5,713.00	5,713.00	0.00	554.00	0.10	0.00	0.00	1.00	0.09	0.30
16			特定福祉用具販売			5,713.00	5,713.00	0.00	484.00	0.08	0.00	0.00	1.00	0.08	0.28
17			夜間対応型訪問介護			5,713.00	5,713.00	0.00	56.00	0.01	0.00	0.00	1.00	0.01	0.10
18			認知症対応型通所介護			5,713.00	5,713.00	0.00	1,234.00	0.22	0.00	0.00	1.00	0.17	0.41
19			小規模多機能型居宅介護			5,713.00	5,713.00	0.00	1,267.00	0.22	0.00	0.00	1.00	0.17	0.42
20			認知症対応型共同生活介護			5,713.00	5,713.00	0.00	5,491.00	0.96	1.00	0.00	1.00	0.04	0.19
21			地域密着型特定施設入居者生活介護			5,713.00	5,713.00	0.00	107.00	0.02	0.00	0.00	1.00	0.02	0.14
22			地域密着型介護老人福祉施設入所者生活介護			5,713.00	5,713.00	0.00	157.00	0.03	0.00	0.00	1.00	0.03	0.16
23			居宅介護支援			5,713.00	5,713.00	0.00	2,908.00	0.51	1.00	0.00	1.00	0.25	0.50
24			介護予防訪問介護			5,713.00	5,713.00	0.00	2,003.00	0.35	0.00	0.00	1.00	0.23	0.48
25			介護予防訪問入浴介護			5,713.00	5,713.00	0.00	428.00	0.07	0.00	0.00	1.00	0.07	0.26
26			介護予防訪問看護			5,713.00	5,713.00	0.00	736.00	0.13	0.00	0.00	1.00	0.11	0.34
27			介護予防訪問リハビリテーション			5,713.00	5,713.00	0.00	346.00	0.06	0.00	0.00	1.00	0.06	0.24
28			介護予防居宅療養管理指導			5,713.00	5,713.00	0.00	329.00	0.06	0.00	0.00	1.00	0.05	0.23
29			介護予防通所介護			5,713.00	5,713.00	0.00	2,727.00	0.48	0.00	0.00	1.00	0.25	0.50
30			介護予防通所リハビリテーション			5,713.00	5,713.00	0.00	807.00	0.14	0.00	0.00	1.00	0.12	0.35
31			介護予防短期入所生活介護			5,713.00	5,713.00	0.00	1,245.00	0.22	0.00	0.00	1.00	0.17	0.41
32			介護予防短期入所療養介護			5,713.00	5,713.00	0.00	657.00	0.12	0.00	0.00	1.00	0.10	0.32
33			介護予防特定施設入居者生活介護			5,713.00	5,713.00	0.00	741.00	0.13	0.00	0.00	1.00	0.11	0.34
34			介護予防福祉用具貸与			5,713.00	5,713.00	0.00	527.00	0.09	0.00	0.00	1.00	0.08	0.29
35			特定介護予防福祉用具販売			5,713.00	5,713.00	0.00	472.00	0.08	0.00	0.00	1.00	0.08	0.28
36			介護予防認知症対応型通所介護			5,713.00	5,713.00	0.00	1,124.00	0.20	0.00	0.00	1.00	0.16	0.40
37			介護予防小規模多機能型居宅介護			5,713.00	5,713.00	0.00	1,074.00	0.19	0.00	0.00	1.00	0.15	0.39
38			介護予防認知症対応型共同生活介護			5,713.00	5,713.00	0.00	5,273.00	0.92	1.00	0.00	1.00	0.07	0.27
39			介護予防支援			5,713.00	5,713.00	0.00	1,309.00	0.23	0.00	0.00	1.00	0.18	0.42
40			介護老人福祉施設			5,713.00	5,713.00	0.00	890.00	0.16	0.00	0.00	1.00	0.13	0.36
41			介護老人保健施設			5,713.00	5,713.00	0.00	681.00	0.12	0.00	0.00	1.00	0.10	0.32
42			介護療養型医療施設			5,713.00	5,713.00	0.00	197.00	0.03	0.00	0.00	1.00	0.03	0.18
43		事業所等の数	訪問介護			5,713.00	2,123.00	3,590.00	12,199.00	5.75	1.00	0.00	1,038.00	669.77	25.88
44			訪問入浴介護			5,713.00	494.00	5,219.00	1,800.00	3.64	1.00	0.00	74.00	39.86	6.31
45			訪問看護			5,713.00	833.00	4,880.00	1,295.00	1.55	1.00	0.00	14.00	2.76	1.66
46			訪問リハビリテーション			5,713.00	435.00	5,278.00	463.00	1.06	1.00	0.00	6.00	0.42	0.65
47			居宅療養管理指導			5,713.00	424.00	5,289.00	528.00	1.25	1.00	0.00	9.00	1.12	1.06
48			通所介護			5,713.00	2,852.00	2,861.00	9,939.00	3.48	2.00	0.00	349.00	84.27	9.18
49			通所リハビリテーション			5,713.00	856.00	4,857.00	1,270.00	1.48	1.00	0.00	11.00	1.24	1.11
50			短期入所生活介護			5,713.00	1,352.00	4,361.00	2,762.00	2.04	1.00	0.00	23.00	6.57	2.56
51			短期入所療養介護			5,713.00	711.00	5,002.00	982.00	1.38	1.00	0.00	7.00	0.94	0.97
52			特定施設入居者生活介護			5,713.00	886.00	4,827.00	2,499.00	2.82	1.00	0.00	87.00	24.90	4.99
53			福祉用具貸与			5,713.00	585.00	5,128.00	1,573.00	2.69	1.00	0.00	174.00	58.61	7.66
54			特定福祉用具販売			5,713.00	527.00	5,186.00	1,504.00	2.85	1.00	0.00	172.00	63.41	7.96
55			夜間対応型訪問介護			5,713.00	104.00	5,609.00	116.00	1.12	0.00	0.00	19.00	9.31	3.05
56			認知症対応型通所介護			5,713.00	1,239.00	4,474.00	1,918.00	1.55	1.00	0.00	37.00	2.81	1.68
57			小規模多機能型居宅介護			5,713.00	1,284.00	4,429.00	2,326.00	1.81	1.00	0.00	24.00	3.28	1.81
58			認知症対応型共同生活介護			5,713.00	5,263.00	450.00	18,717.00	3.56	1.00	1.00	230.00	67.88	8.24
59			地域密着型特定施設入居者生活介護			5,713.00	154.00	5,559.00	118.00	0.77	1.00	0.00	7.00	0.61	0.78
60			地域密着型介護老人福祉施設入所者生活介護			5,713.00	207.00	5,506.00	181.00	0.87	1.00	0.00	5.00	0.60	0.78
61			居宅介護支援			5,713.00	2,823.00	2,890.00	11,937.00	4.23	1.00	0.00	713.00	263.33	16.23
62			介護予防訪問介護			5,713.00	1,966.00	3,747.00	11,856.00	6.03	1.00	0.00	1,038.00	719.64	26.83
63			介護予防訪問入浴介護			5,713.00	456.00	5,257.00	1,747.00	3.83	1.00	0.00	74.00	42.77	6.54
64			介護予防訪問看護			5,713.00	745.00	4,968.00	1,177.00	1.58	1.00	0.00	14.00	2.95	1.72
65			介護予防訪問リハビリテーション			5,713.00	382.00	5,331.00	400.00	1.05	1.00	0.00	9.00	0.53	0.73
66			介護予防居宅療養管理指導			5,713.00	355.00	5,358.00	433.00	1.22	1.00	0.00	9.00	1.06	1.03
67			介護予防通所介護			5,713.00	2,662.00	3,051.00	9,390.00	3.53	2.00	0.00	349.00	90.35	9.51
68			介護予防通所リハビリテーション			5,713.00	824.00	4,889.00	1,215.00	1.47	1.00	0.00	11.00	1.24	1.11
69			介護予防短期入所生活介護			5,713.00	1,259.00	4,454.00	2,609.00	2.07	1.00	0.00	23.00	6.89	2.63
70			介護予防短期入所療養介護			5,713.00	685.00	5,028.00	951.00	1.39	1.00	0.00	7.00	0.96	0.98
71			介護予防特定施設入居者生活介護			5,713.00	768.00	4,945.00	2,093.00	2.73	1.00	0.00	85.00	19.38	4.40
72			介護予防福祉用具貸与			5,713.00	551.00	5,162.00	1,538.00	2.79	1.00	0.00	174.00	62.06	7.88
73			特定介護予防福祉用具販売			5,713.00	509.00	5,204.00	1,474.00	2.90	1.00	0.00	172.00	65.41	8.09
74			介護予防認知症対応型通所介護			5,713.00	1,132.00	4,581.00	1,763.00	1.56	1.00	0.00	37.00	2.73	1.65
75			介護予防小規模多機能型居宅介護			5,713.00	1,091.00	4,622.00	1,813.00	1.66	1.00	0.00	24.00	3.20	1.79
76			介護予防認知症対応型共同生活介護			5,713.00	5,019.00	694.00	18,129.00	3.61	1.00	0.00	230.00	73.60	8.58
77			介護予防支援			5,713.00	1,290.00	4,423.00	2,544.00	1.97	1.00	0.00	32.00	7.23	2.69
78			介護老人福祉施設			5,713.00	918.00	4,795.00	1,468.00	1.60	1.00	0.00	17.00	1.80	1.34
79			介護老人保健施設			5,713.00	703.00	5,010.00	938.00	1.33	1.00	0.00	7.00	0.82	0.91
80			介護療養型医療施設			5,713.00	238.00	5,475.00	204.00	0.86	1.00	0.00	3.00	0.31	0.55
81	事業所のホームページアドレスの有無					5,713.00	5,713.00	0.00	3,081.00	0.54	1.00	0.00	1.00	0.25	0.50
82	事業の開始(予定)年月日					5,713.00	5,712.00	1.00	223,318,949.00	2007/1/14	2005/4/21	1973/4/1	9008/12/1	1,146,603,750.82	33,861.54
83	指定の年月日					5,713.00	5,712.00	1.00	225,229,448.00	2007/12/14	2006/3/21	1997/4/1	9008/12/1	1,357,006,612.07	36,837.57
84	指定の更新年月日(直近)					5,713.00	4,176.00	1,537.00	167,259,775.00	2009/8/27	2009/8/30	2000/4/1	2018/12/31	692,686.63	832.28
85	生活保護法第54条の2に規定する介護機関の指定の有無					5,713.00	5,713.00	0.00	3,734.00	0.65	1.00	0.00	1.00	0.23	0.48
86	従業者の実人数	管理者	常勤	専従		5,713.00	5,713.00	0.00	1,627.00	0.28	0.00	0.00	3.00	0.25	0.50
87				非専従		5,713.00	5,713.00	0.00	5,056.90	0.89	1.00	0.00	5.00	0.41	0.64
88			常勤換算人数			5,713.00	5,695.00	18.00	4,102.43	0.72	0.60	0.00	25.00	0.51	0.71
89		計画作成担当者	常勤	専従		5,713.00	5,713.00	0.00	1,583.50	0.28	0.00	0.00	6.00	0.39	0.63
90				非専従		5,713.00	5,713.00	0.00	6,939.35	1.21	1.00	0.00	8.00	0.79	0.89
91			非常勤	専従		5,713.00	5,713.00	0.00	641.00	0.11	0.00	0.00	11.00	0.13	0.36
92				非専従		5,713.00	5,713.00	0.00	663.10	0.12	0.00	0.00	3.00	0.12	0.35
93			常勤換算人数			5,713.00	5,698.00	15.00	5,313.35	0.93	0.80	0.00	105.00	2.89	1.70
94		介護職員	常勤	専従		5,713.00	5,713.00	0.00	42,706.80	7.48	7.00	0.00	32.00	21.80	4.67
95				非専従		5,713.00	5,713.00	0.00	9,599.05	1.68	1.00	0.00	25.00	6.76	2.60
96			非常勤	専従		5,713.00	5,713.00	0.00	18,257.40	3.20	2.00	0.00	27.00	16.80	4.10
97				非専従		5,713.00	5,713.00	0.00	5,203.40	0.91	0.00	0.00	39.00	7.75	2.78
98			常勤換算人数			5,713.00	5,700.00	13.00	58,510.70	10.27	10.50	0.00	315.00	47.30	6.88
99		看護職員	常勤	専従		5,713.00	5,713.00	0.00	407.60	0.07	0.00	0.00	5.00	0.10	0.32
100				非専従		5,713.00	5,713.00	0.00	836.85	0.15	0.00	0.00	4.00	0.16	0.40
101			非常勤	専従		5,713.00	5,713.00	0.00	1,002.20	0.18	0.00	0.00	4.00	0.20	0.45
102				非専従		5,713.00	5,713.00	0.00	909.90	0.16	0.00	0.00	10.00	0.22	0.47
103			常勤換算人数			5,713.00	5,679.00	34.00	1,294.00	0.23	0.00	0.00	18.00	0.26	0.51
104		その他の従業者	常勤	専従		5,713.00	5,713.00	0.00	1,806.00	0.32	0.00	0.00	21.00	1.92	1.39
105				非専従		5,713.00	5,713.00	0.00	561.80	0.10	0.00	0.00	10.00	0.25	0.50
106			非常勤	専従		5,713.00	5,713.00	0.00	1,575.80	0.28	0.00	0.00	22.00	1.26	1.12
107				非専従		5,713.00	5,713.00	0.00	633.40	0.11	0.00	0.00	22.00	0.52	0.72
108			常勤換算人数			5,713.00	5,696.00	17.00	3,803.06	0.67	0.00	0.00	88.00	7.41	2.72
109	1週間のうち、常勤の従業者が勤務すべき時間数					5,713.00	5,712.00	1.00	229,612.63	40.20	40.00	0.00	480.00	180.47	13.43
110	計画作成担当者が有している資格	介護支援専門員	常勤	専従		5,713.00	5,713.00	0.00	1,367.50	0.24	0.00	0.00	16.00	0.32	0.57
111				非専従		5,713.00	5,713.00	0.00	4,495.25	0.79	1.00	0.00	21.00	0.60	0.78
112			非常勤	専従		5,713.00	5,713.00	0.00	699.10	0.12	0.00	0.00	10.00	0.15	0.39
113				非専従		5,713.00	5,713.00	0.00	628.25	0.11	0.00	0.00	4.00	0.11	0.33
114	夜勤・宿直を行う従業者の人数			夜勤		5,713.00	5,711.00	2.00	20,930.42	3.66	2.00	0.00	26.00	16.67	4.08
115				宿直		5,713.00	5,687.00	26.00	880.30	0.15	0.00	0.00	18.00	1.16	1.08
116	管理者の他の職務との兼務の有無					5,713.00	5,713.00	0.00	4,865.00	0.85	1.00	0.00	1.00	0.13	0.36
117	管理者が有している当該報告に係る介護サービスに係る資格等の有無					5,713.00	5,713.00	0.00	5,230.00	0.92	1.00	0.00	1.00	0.08	0.28
118	介護従業者1人当たりの利用者数					5,713.00	5,617.00	96.00	10,232.81	1.82	1.36	0.00	18.00	1.04	1.02
119	継続年数等	計画作成担当者	前年度1年間の採用者数	常勤		5,713.00	5,370.00	343.00	891.00	0.17	0.00	0.00	16.00	0.30	0.55
120				非常勤		5,713.00	5,311.00	402.00	378.20	0.07	0.00	0.00	26.00	0.21	0.45
121			前年度1年間の退職者数	常勤		5,713.00	5,323.00	390.00	774.00	0.15	0.00	0.00	11.00	0.19	0.44
122				非常勤		5,713.00	5,301.00	412.00	294.00	0.06	0.00	0.00	3.00	0.06	0.24
123			1年未満の者の人数	常勤		5,713.00	5,713.00	0.00	928.50	0.16	0.00	0.00	17.00	0.42	0.65
124				非常勤		5,713.00	5,713.00	0.00	257.00	0.04	0.00	0.00	11.00	0.09	0.30
125			1年～3年未満の者の人数	常勤		5,713.00	5,713.00	0.00	1,204.50	0.21	0.00	0.00	16.00	0.31	0.56
126				非常勤		5,713.00	5,713.00	0.00	330.00	0.06	0.00	0.00	4.00	0.07	0.26
127			3年～5年未満の者の人数	常勤		5,713.00	5,713.00	0.00	1,268.00	0.22	0.00	0.00	7.00	0.26	0.51
128				非常勤		5,713.00	5,713.00	0.00	309.20	0.05	0.00	0.00	7.00	0.07	0.26
129			5年～10年未満の者の人数	常勤		5,713.00	5,713.00	0.00	3,005.00	0.53	0.00	0.00	10.00	0.58	0.76
130				非常勤		5,713.00	5,713.00	0.00	500.50	0.09	0.00	0.00	4.00	0.10	0.32
131			10年以上の者の人数	常勤		5,713.00	5,713.00	0.00	1,521.30	0.27	0.00	0.00	6.00	0.32	0.57

132	業務に従事した		10年以上の者の人数	非常勤	5,713.00	5,713.00	0.00	293.00	0.05	0.00	0.00	2.00	0.05	0.23
133		介護従業者	前年度1年間の採用者数	常勤	5,713.00	5,425.00	288.00	12,457.00	2.30	1.00	0.00	27.00	8.80	2.97
134				非常勤	5,713.00	5,377.00	336.00	8,105.00	1.51	0.00	0.00	42.00	6.95	2.64
135			前年度1年間の退職者数	常勤	5,713.00	5,373.00	340.00	8,877.30	1.65	1.00	0.00	20.00	4.39	2.10
136				非常勤	5,713.00	5,333.00	380.00	6,131.00	1.15	0.00	0.00	26.00	3.87	1.97
137			1年未満の者の人数	常勤	5,713.00	5,713.00	0.00	9,774.00	1.71	1.00	0.00	21.00	4.45	2.11
138				非常勤	5,713.00	5,713.00	0.00	6,159.00	1.08	0.00	0.00	23.00	3.43	1.85
139			1年～3年未満の者の人数	常勤	5,713.00	5,713.00	0.00	13,428.00	2.35	2.00	0.00	17.00	5.15	2.27
140				非常勤	5,713.00	5,713.00	0.00	6,715.00	1.18	0.00	0.00	19.00	3.47	1.86
141			3年～5年未満の者の人数	常勤	5,713.00	5,713.00	0.00	10,982.80	1.92	1.00	0.00	13.00	3.89	1.97
142				非常勤	5,713.00	5,713.00	0.00	5,374.70	0.94	0.00	0.00	14.00	2.47	1.57
143			5年～10年未満の者の人数	常勤	5,713.00	5,713.00	0.00	14,274.50	2.50	2.00	0.00	20.00	5.74	2.40
144				非常勤	5,713.00	5,713.00	0.00	5,169.00	0.90	0.00	0.00	18.00	2.52	1.59
145			10年以上の者の人数	常勤	5,713.00	5,713.00	0.00	3,834.00	0.67	0.00	0.00	14.00	1.55	1.25
146				非常勤	5,713.00	5,713.00	0.00	1,240.00	0.22	0.00	0.00	12.00	0.48	0.69
147	介護従業者1人当たりの利用者数				5,713.00	5,678.00	35.00	5,443.00	0.96	1.00	0.00	1.00	0.04	0.20
148	介護サービスの内容、入居定員等	夜間ケア加算（介護報酬の加算）の有無			5,713.00	5,670.00	43.00	276.00	0.05	0.00	0.00	1.00	0.05	0.22
149		認知症行動・心理症状緊急対応加算（介護報酬の加算）の有無			5,713.00	5,667.00	46.00	153.00	0.03	0.00	0.00	1.00	0.03	0.16
150		若年性認知症利用者受入加算（介護報酬の加算）の有無			5,713.00	5,672.00	41.00	1,556.00	0.27	0.00	0.00	1.00	0.20	0.45
151		看取り介護の実施（介護報酬の加算）の有無			5,713.00	5,670.00	43.00	1,623.00	0.29	0.00	0.00	1.00	0.20	0.45
152		医療連携体制加算（介護報酬の加算）の有無			5,713.00	5,681.00	32.00	3,960.00	0.70	1.00	0.00	1.00	0.21	0.46
153		退居時相談援助加算（介護報酬の加算）の有無			5,713.00	5,673.00	40.00	1,147.00	0.20	0.00	0.00	1.00	0.16	0.40
154		認知症専門ケア加算（I）（介護報酬の加算）の有無			5,713.00	5,665.00	48.00	942.00	0.17	0.00	0.00	1.00	0.14	0.37
155		認知症専門ケア加算（II）（介護報酬の加算）の有無			5,713.00	5,662.00	51.00	144.00	0.03	0.00	0.00	1.00	0.02	0.16
156		サービス提供体制強化加算（I）（介護報酬の加算）の有無			5,713.00	5,667.00	46.00	773.00	0.14	0.00	0.00	1.00	0.12	0.34
157		サービス提供体制強化加算（II）（介護報酬の加算）の有無			5,713.00	5,669.00	44.00	1,658.00	0.29	0.00	0.00	1.00	0.21	0.45
158		サービス提供体制強化加算（III）（介護報酬の加算）の有無			5,713.00	5,660.00	53.00	1,159.00	0.20	0.00	0.00	1.00	0.16	0.40
159		入居定員	ユニット		5,713.00	5,705.00	8.00	9,949.00	1.74	2.00	0.00	27.00	0.74	0.86
160			人数		5,713.00	5,711.00	2.00	87,566.00	15.33	18.00	0.00	180.00	32.83	5.73
161		短期利用共同生活介護の提供の有無			5,713.00	5,694.00	19.00	641.00	0.11	0.00	0.00	1.00	0.10	0.32
162		共用型指定認知症対応型通所介護の提供の有無			5,713.00	5,694.00	19.00	336.00	0.06	0.00	0.00	1.00	0.06	0.24
163		協力歯科医療機関の有無			5,713.00	5,713.00	0.00	5,302.00	0.93	1.00	0.00	1.00	0.07	0.26
164		医療連携体制の状況（看護師の確保方法）			5,713.00	5,713.00	0.00	5,247.00	0.92	1.00	0.00	3.00	1.08	1.04
165		運営推進会議の開催状況	前年度1年間の開催実績		5,713.00	278.00	5,435.00	1,638,389.00	5,893.49	6.00	0.00	45,170.00	206,595,302.70	14,373.42
166			前年度1年間の開催実績	人数	5,713.00	5,344.00	369.00	763,737.40	142.91	16.00	0.00	41,195.00	4,717,672.83	2,172.02
167	認知症対応型共同生活介護の入居者の状況	入居者の人数	65歳未満	要介護1	5,713.00	5,258.00	455.00	302.00	0.06	0.00	0.00	3.00	0.06	0.25
168				要介護2	5,713.00	5,255.00	458.00	277.00	0.05	0.00	0.00	9.00	0.07	0.27
169				要介護3	5,713.00	5,252.00	461.00	261.00	0.05	0.00	0.00	5.00	0.06	0.24
170				要介護4	5,713.00	5,244.00	469.00	159.00	0.03	0.00	0.00	8.00	0.04	0.21
171				要介護5	5,713.00	5,239.00	474.00	118.00	0.02	0.00	0.00	5.00	0.03	0.17
172			65歳以上75歳未満	要介護1	5,713.00	5,314.00	399.00	1,524.00	0.29	0.00	0.00	5.00	0.34	0.59
173				要介護2	5,713.00	5,321.00	392.00	1,583.00	0.30	0.00	0.00	5.00	0.34	0.58
174				要介護3	5,713.00	5,323.00	390.00	1,505.00	0.28	0.00	0.00	5.00	0.33	0.57
175				要介護4	5,713.00	5,267.00	446.00	820.50	0.16	0.00	0.00	83.50	1.47	1.21
176				要介護5	5,713.00	5,248.00	465.00	488.00	0.09	0.00	0.00	4.00	0.10	0.32
177			75歳以上85歳未満	要介護1	5,713.00	5,515.00	198.00	7,053.00	1.28	1.00	0.00	13.00	1.79	1.34
178				要介護2	5,713.00	5,561.00	152.00	8,376.00	1.51	1.00	0.00	11.00	1.80	1.34
179				要介護3	5,713.00	5,530.00	183.00	8,439.00	1.53	1.00	0.00	8.00	1.79	1.34
180				要介護4	5,713.00	5,418.00	295.00	4,635.00	0.86	1.00	0.00	6.00	1.00	1.00
181				要介護5	5,713.00	5,306.00	407.00	2,728.00	0.51	0.00	0.00	7.00	0.63	0.79
182			85歳以上	要介護1	5,713.00	5,502.00	211.00	7,352.00	1.34	1.00	0.00	11.00	1.99	1.41
183				要介護2	5,713.00	5,563.00	150.00	11,541.00	2.07	2.00	0.00	13.00	2.71	1.65
184				要介護3	5,713.00	5,560.00	153.00	12,893.00	2.32	2.00	0.00	12.00	3.04	1.74
185				要介護4	5,713.00	5,454.00	259.00	8,383.00	1.54	1.00	0.00	11.00	1.94	1.39
186				要介護5	5,713.00	5,329.00	384.00	5,129.00	0.96	1.00	0.00	9.00	1.41	1.19
187		入居者の平均年齢			5,713.00	5,651.00	62.00	493,160.25	87.27	85.00	0.00	8,163.00	12,722.45	112.79
188		入居者の男女別人数		男性	5,713.00	5,654.00	59.00	16,880.30	2.99	3.00	0.00	17.00	5.15	2.27
189				女性	5,713.00	5,675.00	38.00	67,934.00	11.97	12.00	0.00	1,314.00	322.16	17.95
190		入居率			5,713.00	5,635.00	78.00	534,269.98	94.81	100.00	0.00	914.00	714.63	26.73
191		前年度に退居した者の人数（退去先別）	自宅等	要介護1	5,713.00	5,226.00	487.00	298.00	0.06	0.00	0.00	4.00	0.07	0.26
192				要介護2	5,713.00	5,222.00	491.00	238.00	0.05	0.00	0.00	4.00	0.06	0.24
193				要介護3	5,713.00	5,222.00	491.00	231.00	0.04	0.00	0.00	6.00	0.06	0.24
194				要介護4	5,713.00	5,221.00	492.00	130.00	0.02	0.00	0.00	4.00	0.03	0.18
195				要介護5	5,713.00	5,213.00	500.00	47.00	0.01	0.00	0.00	2.00	0.01	0.10
196			介護保険施設	要介護1	5,713.00	5,223.00	490.00	233.00	0.04	0.00	0.00	3.00	0.05	0.23
197				要介護2	5,713.00	5,218.00	495.00	436.00	0.08	0.00	0.00	4.00	0.10	0.32
198				要介護3	5,713.00	5,224.00	489.00	854.00	0.16	0.00	0.00	7.00	0.23	0.48
199				要介護4	5,713.00	5,228.00	485.00	894.00	0.17	0.00	0.00	5.00	0.23	0.48
200				要介護5	5,713.00	5,223.00	490.00	645.00	0.12	0.00	0.00	7.00	0.18	0.42
201			特別養護老人ホーム以外の社会福祉施設	要介護1	5,713.00	5,221.00	492.00	155.00	0.03	0.00	0.00	3.00	0.03	0.18
202				要介護2	5,713.00	5,218.00	495.00	214.00	0.04	0.00	0.00	5.00	0.05	0.22
203				要介護3	5,713.00	5,220.00	493.00	527.00	0.10	0.00	0.00	183.00	6.50	2.55
204				要介護4	5,713.00	5,222.00	491.00	352.00	0.07	0.00	0.00	5.00	0.09	0.30
205				要介護5	5,713.00	5,217.00	496.00	214.00	0.04	0.00	0.00	4.00	0.06	0.23
206			医療機関	要介護1	5,713.00	5,239.00	474.00	869.00	0.17	0.00	0.00	7.00	0.22	0.46
207				要介護2	5,713.00	5,243.00	470.00	1,595.00	0.30	0.00	0.00	12.00	0.44	0.66
208				要介護3	5,713.00	5,260.00	453.00	2,441.00	0.46	0.00	0.00	8.00	0.63	0.79
209				要介護4	5,713.00	5,249.00	464.00	2,077.00	0.40	0.00	0.00	8.00	0.55	0.74
210				要介護5	5,713.00	5,231.00	482.00	1,455.00	0.28	0.00	0.00	6.00	0.37	0.60
211			死亡者	要介護1	5,713.00	5,218.00	495.00	329.00	0.06	0.00	0.00	4.00	0.08	0.28
212				要介護2	5,713.00	5,222.00	491.00	550.00	0.11	0.00	0.00	10.00	0.14	0.37
213				要介護3	5,713.00	5,234.00	479.00	904.00	0.17	0.00	0.00	5.00	0.21	0.45
214				要介護4	5,713.00	5,228.00	485.00	994.00	0.19	0.00	0.00	5.00	0.25	0.50
215				要介護5	5,713.00	5,232.00	481.00	1,124.00	0.21	0.00	0.00	6.00	0.32	0.57
216			その他	要介護1	5,713.00	5,214.00	499.00	90.00	0.02	0.00	0.00	5.00	0.02	0.15
217				要介護2	5,713.00	5,215.00	498.00	98.00	0.02	0.00	0.00	2.00	0.02	0.15
218				要介護3	5,713.00	5,217.00	496.00	124.00	0.02	0.00	0.00	4.00	0.03	0.18
219				要介護4	5,713.00	5,216.00	497.00	101.00	0.02	0.00	0.00	4.00	0.03	0.16
220				要介護5	5,713.00	5,215.00	498.00	60.00	0.01	0.00	0.00	2.00	0.01	0.11
221		入居者の入居期間	入居者数	6か月未満	5,713.00	5,597.00	116.00	12,858.00	2.30	1.00	0.00	27.00	9.54	3.09
222				6か月以上1年未満	5,713.00	5,335.00	378.00	10,410.00	1.95	1.00	0.00	22.00	6.40	2.53
223				1年以上3年未満	5,713.00	5,292.00	421.00	25,691.00	4.85	4.00	0.00	27.00	12.64	3.56
224				3年以上5年未満	5,713.00	5,272.00	441.00	16,474.00	3.12	3.00	0.00	51.00	8.34	2.89
225				5年以上10年未満	5,713.00	5,264.00	449.00	16,660.00	3.16	3.00	0.00	19.00	9.85	3.14
226				10年以上	5,713.00	5,209.00	504.00	474.00	0.09	0.00	0.00	17.00	0.34	0.58
227	介護サービスを提供する事業所、設備等の状況	建物形態			5,713.00	5,713.00	0.00	1,553.00	0.27	0.00	0.00	1.00	0.20	0.44
228		建物構造	造り		5,713.00	13.00	5,700.00	971.39	74.72	2.00	0.00	956.39	64,779.10	254.52
229			総階数		5,713.00	5,460.00	253.00	51,729.60	9.47	2.00	0.00	40,910.00	306,440.72	553.57
230			配置階		5,713.00	3,600.00	2,113.00	4,212,154.90	1,170.04	1.00	0.00	40,972.00	46,355,407.45	6,808.48
231		広さ等	敷地面積（平方メートル）		5,713.00	5,660.00	53.00	27,135,095.02	4,794.19	909.93	0.00	4,304,385.00	7,347,974,193.93	85,720.33
232			延床面積（平方メートル）		5,713.00	5,703.00	10.00	17,450,390.26	3,059.86	497.66	0.00	7,056,280.00	9,567,224,635.43	97,812.19
233			1室当たりの居室面積（平方メートル）		5,713.00	5,608.00	105.00	188,241.69	33.57	10.88	0.00	41,193.00	547,048.94	739.63
234		二人部屋の有無			5,713.00	5,713.00	0.00	232.00	0.04	0.00	0.00	1.00	0.04	0.20
235		共同便所の設置数	男子便所		5,713.00	5,711.00	2.00	1,209.00	0.21	0.00	0.00	10.00	0.43	0.66
236				うち車いす等の対応が可能な数	5,713.00	5,709.00	4.00	589.00	0.10	0.00	0.00	6.00	0.20	0.45
237			女子便所		5,713.00	5,711.00	2.00	1,288.00	0.23	0.00	0.00	14.00	0.79	0.89
238				うち車いす等の対応が可能な数	5,713.00	5,709.00	4.00	829.00	0.15	0.00	0.00	14.00	0.47	0.69
239			男女共用便所		5,713.00	5,713.00	0.00	25,936.00	4.54	4.00	0.00	84.00	7.20	2.68
240				うち車いす等の対応が可能な数	5,713.00	5,712.00	1.00	17,744.00	3.11	2.00	0.00	50.00	5.12	2.26
241		個室の便所の設置数			5,713.00	5,713.00	0.00	7,554.00	1.32	0.00	0.00	36.00	18.38	4.29
242			個室における便所の設置割合		5,713.00	5,704.00	9.00	51,048.24	8.95	0.00	0.00	100.00	745.50	27.30
243			うち車いす等の対応が可能な数		5,713.00	5,706.00	7.00	5,801.00	1.02	0.00	0.00	100.00	17.59	4.19
244		浴室の設備状況	浴室の総数		5,713.00	5,713.00	0.00	9,061.00	1.59	2.00	0.00	30.00	1.43	1.20
245			個浴の数		5,713.00	5,713.00	0.00	9,485.00	1.66	2.00	0.00	27.00	1.08	1.04
246			大浴槽の数		5,713.00	5,711.00	2.00	582.00	0.10	0.00	0.00	4.00	0.15	0.38
247			特殊浴槽の数		5,713.00	5,711.00	2.00	250.00	0.04	0.00	0.00	3.00	0.05	0.22
248			リフト浴の数		5,713.00	5,711.00	2.00	495.00	0.09	0.00	0.00	10.00	0.12	0.34
249			入居者等が調理を行う設備の有無		5,713.00	5,713.00	0.00	4,747.00	0.83	1.00	0.00	1.00	0.14	0.37
250		その他の共用施設の設備の有無			5,713.00	5,713.00	0.00	2,947.00	0.52	1.00	0.00	1.00	0.25	0.50
251		消火設備等の有無			5,713.00	5,713.00	0.00	5,594.00	0.98	1.00	0.00	1.00	0.02	0.14
252		緊急通報装置の設置状況			5,713.00	5,713.00	0.00	11,877.00	2.08	2.00	1.00	3.00	0.39	0.63
253		外線電話回線の設置状況			5,713.00	5,713.00	0.00	10,576.00	1.85	2.00	1.00	3.00	0.28	0.53
254		テレビ回線の設置状況			5,713.00	5,713.00	0.00	16,328.00	2.86	3.00	1.00	3.00	0.18	0.42
255		事業所の敷地に関する事項	敷地の面積（平方メートル）		5,713.00	5,649.00	64.00	26,276,473.17	4,651.53	900.00	0.00	4,304,385.00	7,179,048,981.97	84,729.27
256			事業所を運営する法人が所有		5,713.00	5,713.00	0.00	10,781.00	1.89	1.00	1.00	3.00	0.96	0.98
257				抵当権の設定の有無	5,713.00	5,286.00	427.00	1,676.00	0.32	0.00	0.00	1.00	0.22	0.47
258			貸借（借地）の有無		5,713.00	5,713.00	0.00	2,725.00	0.48	0.00	0.00	1.00	0.25	0.50
259			貸借（借地）	契約期間 開始年月日	5,713.00	2,694.00	3,019.00	104,335,586.00	2006/1/11	2005/10/1	1974/3/23	2012/3/1	1,517,966.26	1,232.06
260				契約期間 終了年月日	5,713.00	2,290.00	3,423.00	109,403,416.00	2030/10/18	2025/9/30	1991/12/1	9999/1/1	3,773,067,642.61	61,425.30

261				契約の自動更新の有無		5,713.00	3,444.00	2,269.00	1,993.00	0.58	1.00	0.00	1.00	0.24	0.49
262		事業所の建物に関する事項	建物の延床面積（平方メートル）			5,713.00	5,690.00	23.00	11,311,724.88	1,988.00	499.34	0.00	1,466,035.00	964,224,074.81	31,051.96
263			事業所を運営する法人が所有			5,713.00	5,713.00	0.00	12,700.00	2.22	3.00	1.00	3.00	0.93	0.97
264				抵当権の設定の有無		5,713.00	5,288.00	425.00	1,952.00	0.37	0.00	0.00	1.00	0.23	0.48
265			建物の延床面積（平方メートル）			5,713.00	5,713.00	0.00	1,966.00	0.34	0.00	0.00	1.00	0.23	0.48
266			貸借（借家）	契約期間	開始年月日	5,713.00	2,035.00	3,678.00	78,901,759.00	2006/2/24	2005/10/20	1993/6/18	2012/9/1	1,242,732.07	1,114.78
267					終了年月日	5,713.00	1,782.00	3,931.00	81,553,656.00	2025/4/18	2025/3/31	1999/6/30	2203/1/31	13,502,527.98	3,674.58
268				契約の自動更新の有無		5,713.00	2,831.00	2,882.00	1,531.00	0.54	1.00	0.00	1.00	0.25	0.50
269	苦情窓口－対応時間帯－平日－開始－時					5,713.00	5,422.00	291.00	42,877.00	7.91	9.00	0.00	24.00	6.13	2.48
270	苦情窓口	対応時間帯	平日	開始	時	5,713.00	5,339.00	374.00	53,470.00	10.01	0.00	0.00	55.00	210.74	14.52
271					分	5,713.00	5,424.00	289.00	96,211.00	17.74	17.00	0.00	24.00	7.16	2.68
272				終了	時	5,713.00	5,327.00	386.00	49,455.00	9.28	0.00	0.00	59.00	202.08	14.22
273					分	5,713.00	4,471.00	1,242.00	34,408.00	7.70	9.00	0.00	90.00	9.06	3.01
274			土曜	開始	時	5,713.00	4,393.00	1,320.00	44,215.00	10.06	0.00	0.00	50.00	209.70	14.48
275					分	5,713.00	4,474.00	1,239.00	79,076.00	17.67	17.00	0.00	187.00	17.33	4.16
276				終了	時	5,713.00	4,387.00	1,326.00	41,355.00	9.43	0.00	0.00	59.00	205.91	14.35
277					分	5,713.00	4,096.00	1,617.00	30,992.00	7.57	9.00	0.00	24.00	8.27	2.88
278			日曜	開始	時	5,713.00	4,023.00	1,690.00	39,678.00	9.86	0.00	0.00	50.00	206.25	14.36
279					分	5,713.00	4,099.00	1,614.00	72,742.00	17.75	17.00	0.00	24.00	11.92	3.45
280				終了	時	5,713.00	4,019.00	1,694.00	37,225.00	9.26	0.00	0.00	59.00	205.09	14.32
281					分	5,713.00	4,271.00	1,442.00	32,592.00	7.63	9.00	0.00	24.00	7.82	2.80
282			祝日	開始	時	5,713.00	4,193.00	1,520.00	41,952.00	10.01	0.00	0.00	50.00	207.72	14.41
283					分	5,713.00	4,274.00	1,439.00	75,961.00	17.77	17.00	0.00	24.00	10.56	3.25
284				終了	時	5,713.00	4,194.00	1,519.00	39,236.00	9.36	0.00	0.00	59.00	205.83	14.35
285					分	5,713.00	4.00	5,709.00	81,818.00	20,454.50	20,454.50	0.00	40,909.00	418,386,570.25	20,454.50
286	賠償すべき事故が発生したときの対応の仕組み			損害賠償保険の加入の有無		5,713.00	5,713.00	0.00	5,612.00	0.98	1.00	0.00	1.00	0.02	0.13
287	利用者の意見等を把握する取組状況の有無					5,713.00	5,662.00	51.00	4,485.00	0.79	1.00	0.00	1.00	0.16	0.41
288	利用者の意見等を把握する取組状況			当該結果の開示状況の有無		5,713.00	5,296.00	417.00	3,034.00	0.57	1.00	0.00	1.00	0.24	0.49
289	地域密着型サービスの評価の実施状況の有無					5,713.00	5,648.00	65.00	4,790.00	0.85	1.00	0.00	1.00	0.13	0.36
290	地域密着型サービスの評価の実施状況			実施年月日（直近）		5,713.00	4,905.00	808.00	198,619,944.00	2010/11/11	2010/12/14	2001/6/15	2111/7/13	328,983.56	573.57
291	地域密着型サービスの評価の実施状況			当該結果の開示状況の有無		5,713.00	5,180.00	533.00	4,787.00	0.92	1.00	0.00	1.00	0.07	0.26
292	利用料等（利用者の負担額）		家賃（月額）			5,713.00	5,615.00	98.00	3,261,705,115.67	580,891.38	45,000.00	0.00	3,000,035,000.00	1,602,552,362,750,160.00	40,031,891.82
293			敷金の有無			5,713.00	5,713.00	0.00	879.00	0.15	0.00	0.00	1.00	0.13	0.36
294			敷金			5,713.00	5,289.00	424.00	136,732,093.33	25,852.16	0.00	0.00	3,000,000.00	7,818,360,229.10	88,421.49
295			保証金（入居時一時金）の有無			5,713.00	5,713.00	0.00	2,263.00	0.40	0.00	0.00	1.00	0.24	0.49
296			保証金（入居時一時金）の金額			5,713.00	1,719.00	3,994.00	362,445,492.80	210,846.71	200,000.00	0.00	2,400,000.00	29,850,515,388.82	172,773.02
297			保証金（入居時一時金）	償却の有無		5,713.00	5,713.00	0.00	1,638.00	0.29	0.00	0.00	1.00	0.20	0.45
298			食材料費の有無			5,713.00	5,713.00	0.00	5,460.00	0.96	1.00	0.00	1.00	0.04	0.21
299			食材料費-朝食			5,713.00	5,413.00	300.00	975,763.00	180.26	200.00	0.00	10,500.00	46,344.68	215.28
300			食材料費-昼食			5,713.00	5,414.00	299.00	1,328,333.00	245.35	300.00	0.00	12,000.00	72,884.32	269.97
301			食材料費-夕食			5,713.00	5,414.00	299.00	1,422,336.00	262.71	350.00	0.00	13,500.00	86,972.62	294.91
302			食材料費-おやつ			5,713.00	5,317.00	396.00	223,597.00	42.05	0.00	0.00	5,000.00	14,448.49	120.20
303			食材料費-又は1日			5,713.00	5,539.00	174.00	5,191,540.74	937.27	1,000.00	0.00	45,000.00	2,222,456.41	1,490.79
304	理美容代の有無					5,713.00	5,713.00	0.00	3,438.00	0.60	1.00	0.00	1.00	0.24	0.49
305	おむつ代の有無					5,713.00	5,713.00	0.00	3,469.00	0.61	1.00	0.00	1.00	0.24	0.49
306	その他の費用1の有無					5,713.00	5,604.00	109.00	4,652.00	0.83	1.00	0.00	1.00	0.14	0.38
307	その他の費用2の有無					5,713.00	5,494.00	219.00	3,286.00	0.60	1.00	0.00	1.00	0.24	0.49
308	その他の費用3の有無					5,713.00	5,342.00	371.00	1,739.00	0.33	0.00	0.00	1.00	0.22	0.47

＜表頭で示される項目について＞

データ数	集計に使用した総データ件数を示す。
数値	使用したデータの内、数値で入力されたデータの数を示す。
非数値	使用したデータの内、数値以外の文字を含むデータの数を示す。
合計	数値で入力されたデータの合計を示す。
平均	数値で入力されたデータの平均を示す。
中央値	数値で入力されたデータの中央値を示す。
最小値	数値で入力されたデータの最小値を示す。
最大値	数値で入力されたデータの最大値を示す。
分散	数値で入力されたデータの分散を示す。
標準偏差	数値で入力されたデータの標準偏差を示す。

＜法人等の種類について＞

法人等の種類は、下記の値で示す。

法人等の種類	社会福祉法人(社協以外)	社会福祉法人(社協)	医療法人	社団・財団	営利法人	NPO	農協	生協	その他法人	地方公共団体(都道府県)	地方公共団体(市町村)	地方公共団体(広域連合・一部事務組合等)	その他
対応する値	1	2	3	4	5	6	7	8	9	10	11	12	99

＜有無で示される項目について＞

無＝0、有＝1で示している。

平成23年度　基本情報集計
特定施設入居者生活介護（有料）　　介護サービスコー　　331

No.	項目名称	データ数	数値	非数値	合計	平均	中央値	最小値	最大値	分散	標準偏差
1	記入年月日	1,824.00	1,824.00	0.00	74,500,183.00	2011/10/28	2011/9/8	2009/4/1	2111/7/31	1,463,145.43	1,209.61
2	法人等の種類	1,824.00	1,824.00	0.00	10,232.00	5.61	5.00	1.00	99.00	68.32	8.27
3	法人等のホームページアドレスの有無	1,824.00	1,824.00	0.00	1,618.00	0.89	1.00	0.00	1.00	0.10	0.32
4	法人等の設立年月日	1,824.00	1,823.00	1.00	62,193,656.00	1993/5/27	1997/4/23	1908/12/17	2011/12/1	25,885,335.84	5,087.76
5	サービスの有無 法人等が実施するサービス：訪問介護	1,824.00	1,824.00	0.00	743.00	0.41	0.00	0.00	1.00	0.24	0.49
6	訪問入浴介護	1,824.00	1,824.00	0.00	71.00	0.04	0.00	0.00	1.00	0.04	0.19
7	訪問看護	1,824.00	1,824.00	0.00	136.00	0.07	0.00	0.00	1.00	0.07	0.26
8	訪問リハビリテーション	1,824.00	1,824.00	0.00	28.00	0.02	0.00	0.00	1.00	0.02	0.12
9	居宅療養管理指導	1,824.00	1,824.00	0.00	32.00	0.02	0.00	0.00	1.00	0.02	0.13
10	通所介護	1,824.00	1,824.00	0.00	598.00	0.33	0.00	0.00	1.00	0.22	0.47
11	通所リハビリテーション	1,824.00	1,824.00	0.00	55.00	0.03	0.00	0.00	1.00	0.03	0.17
12	短期入所生活介護	1,824.00	1,824.00	0.00	262.00	0.14	0.00	0.00	1.00	0.12	0.35
13	短期入所療養介護	1,824.00	1,824.00	0.00	46.00	0.03	0.00	0.00	1.00	0.02	0.16
14	特定施設入居者生活介護	1,824.00	1,824.00	0.00	1,728.00	0.95	1.00	0.00	1.00	0.05	0.22
15	福祉用具貸与	1,824.00	1,824.00	0.00	234.00	0.13	0.00	0.00	1.00	0.11	0.33
16	特定福祉用具販売	1,824.00	1,824.00	0.00	140.00	0.08	0.00	0.00	1.00	0.07	0.27
17	夜間対応型訪問介護	1,824.00	1,824.00	0.00	9.00	0.00	0.00	0.00	1.00	0.00	0.07
18	認知症対応型通所介護	1,824.00	1,824.00	0.00	87.00	0.05	0.00	0.00	1.00	0.05	0.21
19	小規模多機能型居宅介護	1,824.00	1,824.00	0.00	130.00	0.07	0.00	0.00	1.00	0.07	0.26
20	認知症対応型共同生活介護	1,824.00	1,824.00	0.00	492.00	0.27	0.00	0.00	1.00	0.20	0.44
21	地域密着型特定施設入居者生活介護	1,824.00	1,824.00	0.00	33.00	0.02	0.00	0.00	1.00	0.02	0.13
22	地域密着型介護老人福祉施設入所者生活介護	1,824.00	1,824.00	0.00	8.00	0.00	0.00	0.00	1.00	0.00	0.07
23	居宅介護支援	1,824.00	1,824.00	0.00	785.00	0.43	0.00	0.00	1.00	0.25	0.50
24	介護予防訪問介護	1,824.00	1,824.00	0.00	702.00	0.38	0.00	0.00	1.00	0.24	0.49
25	介護予防訪問入浴介護	1,824.00	1,824.00	0.00	70.00	0.04	0.00	0.00	1.00	0.04	0.19
26	介護予防訪問看護	1,824.00	1,824.00	0.00	124.00	0.07	0.00	0.00	1.00	0.06	0.25
27	介護予防訪問リハビリテーション	1,824.00	1,824.00	0.00	28.00	0.02	0.00	0.00	1.00	0.02	0.12
28	介護予防居宅療養管理指導	1,824.00	1,824.00	0.00	23.00	0.01	0.00	0.00	1.00	0.01	0.11
29	介護予防通所介護	1,824.00	1,824.00	0.00	563.00	0.31	0.00	0.00	1.00	0.21	0.46
30	介護予防通所リハビリテーション	1,824.00	1,824.00	0.00	53.00	0.03	0.00	0.00	1.00	0.03	0.17
31	介護予防短期入所生活介護	1,824.00	1,824.00	0.00	250.00	0.14	0.00	0.00	1.00	0.12	0.34
32	介護予防短期入所療養介護	1,824.00	1,824.00	0.00	44.00	0.02	0.00	0.00	1.00	0.02	0.15
33	介護予防特定施設入居者生活介護	1,824.00	1,824.00	0.00	1,679.00	0.92	1.00	0.00	1.00	0.07	0.27
34	介護予防福祉用具貸与	1,824.00	1,824.00	0.00	228.00	0.13	0.00	0.00	1.00	0.11	0.33
35	特定介護予防福祉用具販売	1,824.00	1,824.00	0.00	131.00	0.07	0.00	0.00	1.00	0.07	0.26
36	介護予防認知症対応型通所介護	1,824.00	1,824.00	0.00	85.00	0.05	0.00	0.00	1.00	0.04	0.21
37	介護予防小規模多機能型居宅介護	1,824.00	1,824.00	0.00	115.00	0.06	0.00	0.00	1.00	0.06	0.24
38	介護予防認知症対応型共同生活介護	1,824.00	1,824.00	0.00	464.00	0.25	0.00	0.00	1.00	0.19	0.44
39	介護予防支援	1,824.00	1,824.00	0.00	262.00	0.14	0.00	0.00	1.00	0.12	0.35
40	介護老人福祉施設	1,824.00	1,824.00	0.00	45.00	0.02	0.00	0.00	1.00	0.02	0.16
41	介護老人保健施設	1,824.00	1,824.00	0.00	45.00	0.02	0.00	0.00	1.00	0.02	0.16
42	介護療養型医療施設	1,824.00	1,824.00	0.00	14.00	0.01	0.00	0.00	1.00	0.01	0.09
43	事業所等の数：訪問介護	1,824.00	876.00	948.00	3,803.00	4.34	1.00	0.00	137.00	105.19	10.26
44	訪問入浴介護	1,824.00	324.00	1,500.00	415.00	1.28	0.00	0.00	66.00	24.56	4.96
45	訪問看護	1,824.00	380.00	1,444.00	228.00	0.60	0.00	0.00	8.00	1.31	1.15
46	訪問リハビリテーション	1,824.00	289.00	1,535.00	29.00	0.10	0.00	0.00	2.00	0.10	0.32
47	居宅療養管理指導	1,824.00	285.00	1,539.00	39.00	0.14	0.00	0.00	4.00	0.24	0.49
48	通所介護	1,824.00	748.00	1,076.00	2,842.00	3.80	1.00	0.00	348.00	186.60	13.66
49	通所リハビリテーション	1,824.00	316.00	1,508.00	90.00	0.28	0.00	0.00	7.00	0.58	0.76
50	短期入所生活介護	1,824.00	494.00	1,330.00	682.00	1.38	1.00	0.00	22.00	9.90	3.15
51	短期入所療養介護	1,824.00	310.00	1,514.00	98.00	0.32	0.00	0.00	24.00	2.34	1.53
52	特定施設入居者生活介護	1,824.00	1,684.00	140.00	17,559.00	10.43	2.00	0.00	94.00	395.36	19.88
53	福祉用具貸与	1,824.00	484.00	1,340.00	385.00	0.80	0.00	0.00	12.00	2.11	1.45
54	特定福祉用具販売	1,824.00	392.00	1,432.00	288.00	0.73	0.00	0.00	12.00	2.58	1.61
55	夜間対応型訪問介護	1,824.00	270.00	1,554.00	49.00	0.18	0.00	0.00	20.00	2.87	1.69
56	認知症対応型通所介護	1,824.00	337.00	1,487.00	122.00	0.36	0.00	0.00	9.00	0.78	0.88
57	小規模多機能型居宅介護	1,824.00	384.00	1,440.00	291.00	0.76	0.00	0.00	11.00	2.51	1.58
58	認知症対応型共同生活介護	1,824.00	683.00	1,141.00	2,105.00	3.08	1.00	0.00	70.00	47.57	6.90
59	地域密着型特定施設入居者生活介護	1,824.00	289.00	1,535.00	39.00	0.13	0.00	0.00	3.00	0.19	0.43
60	地域密着型介護老人福祉施設入所者生活介護	1,824.00	267.00	1,557.00	9.00	0.03	0.00	0.00	2.00	0.04	0.20
61	居宅介護支援	1,824.00	908.00	916.00	3,035.00	3.34	1.00	0.00	75.00	53.21	7.29
62	介護予防訪問介護	1,824.00	850.00	974.00	3,716.00	4.37	1.00	0.00	137.00	108.54	10.42
63	介護予防訪問入浴介護	1,824.00	322.00	1,502.00	410.00	1.27	0.00	0.00	66.00	24.69	4.97
64	介護予防訪問看護	1,824.00	369.00	1,455.00	199.00	0.54	0.00	0.00	8.00	1.08	1.04
65	介護予防訪問リハビリテーション	1,824.00	286.00	1,538.00	26.00	0.09	0.00	0.00	2.00	0.09	0.30
66	介護予防居宅療養管理指導	1,824.00	279.00	1,545.00	29.00	0.10	0.00	0.00	3.00	0.17	0.41
67	介護予防通所介護	1,824.00	729.00	1,095.00	2,722.00	3.73	1.00	0.00	348.00	190.51	13.80
68	介護予防通所リハビリテーション	1,824.00	309.00	1,515.00	80.00	0.26	0.00	0.00	7.00	0.55	0.74
69	介護予防短期入所生活介護	1,824.00	486.00	1,338.00	722.00	1.49	0.00	0.00	24.00	11.98	3.46
70	介護予防短期入所療養介護	1,824.00	302.00	1,522.00	58.00	0.19	0.00	0.00	5.00	0.33	0.58
71	介護予防特定施設入居者生活介護	1,824.00	1,634.00	190.00	16,841.00	10.31	2.00	0.00	92.00	381.61	19.53
72	介護予防福祉用具貸与	1,824.00	479.00	1,345.00	390.00	0.81	0.00	0.00	12.00	2.35	1.53
73	特定介護予防福祉用具販売	1,824.00	386.00	1,438.00	291.00	0.75	0.00	0.00	12.00	2.89	1.70
74	介護予防認知症対応型通所介護	1,824.00	334.00	1,490.00	113.00	0.34	0.00	0.00	4.00	0.56	0.75
75	介護予防小規模多機能型居宅介護	1,824.00	369.00	1,455.00	237.00	0.64	0.00	0.00	11.00	2.10	1.45
76	介護予防認知症対応型共同生活介護	1,824.00	662.00	1,162.00	2,013.00	3.04	1.00	0.00	70.00	43.05	6.56
77	介護予防支援	1,824.00	500.00	1,324.00	463.00	0.93	1.00	0.00	50.00	8.38	2.90
78	介護老人福祉施設	1,824.00	294.00	1,530.00	66.00	0.22	0.00	0.00	6.00	0.51	0.72
79	介護老人保健施設	1,824.00	306.00	1,518.00	66.00	0.22	0.00	0.00	6.00	0.40	0.63
80	介護療養型医療施設	1,824.00	276.00	1,548.00	15.00	0.05	0.00	0.00	2.00	0.06	0.24
81	事業所のホームページアドレスの有無	1,824.00	1,824.00	0.00	1,525.00	0.84	1.00	0.00	1.00	0.14	0.37
82	事業の開始（予定）年月日	1,824.00	1,824.00	0.00	70,579,512.00	2005/12/8	2006/5/1	1954/4/1	2012/3/1	3,306,754.96	1,818.45
83	指定の年月日	1,824.00	1,823.00	1.00	71,007,870.00	2006/8/22	2006/7/1	1999/10/1	2012/3/1	1,415,577.47	1,189.78
84	指定の更新年月日（直近）	1,824.00	1,102.00	722.00	44,232,585.00	2009/11/21	2009/10/1	2000/3/24	2028/2/28	939,239.01	969.14
85	生活保護法第54条の2に規定する介護機関の指定の有無	1,824.00	1,824.00	0.00	283.00	0.16	0.00	0.00	1.00	0.13	0.36
86	老人福祉法第29条に規定する有料老人ホームの届出の有無	1,824.00	1,824.00	0.00	1,768.00	0.97	1.00	0.00	1.00	0.03	0.17
87	老人福祉法第20条の6に規定する軽費老人ホームの許可等の有無	1,824.00	1,824.00	0.00	18.00	0.01	0.00	0.00	1.00	0.01	0.10
88	有料老人ホーム又は軽費老人ホームの開設年月日	1,824.00	1,824.00	0.00	70,332,470.00	2005/7/26	2006/4/1	1946/7/15	2012/3/1	4,491,519.88	2,119.32
89	実人数 ホームの職員：施設長 常勤 専従	1,824.00	1,824.00	0.00	980.00	0.54	1.00	0.00	2.00	0.25	0.50
90	施設長 常勤 専従 非専従	1,824.00	1,824.00	0.00	826.90	0.45	0.00	0.00	2.00	0.25	0.50
91	施設長 非常勤 専従	1,824.00	1,823.00	1.00	7.00	0.00	0.00	0.00	1.00	0.00	0.06
92	施設長 非常勤 非専従	1,824.00	1,823.00	1.00	6.00	0.00	0.00	0.00	1.00	0.00	0.06
93	施設長 常勤換算人数	1,824.00	1,821.00	3.00	1,532.82	0.84	1.00	0.00	2.00	0.07	0.26
94	生活相談員 常勤 専従	1,824.00	1,824.00	0.00	1,283.00	0.70	1.00	0.00	17.00	0.66	0.81
95	生活相談員 常勤 非専従	1,824.00	1,823.00	1.00	1,404.00	0.77	0.00	0.00	19.00	1.18	1.09
96	生活相談員 非常勤 専従	1,824.00	1,823.00	1.00	54.00	0.03	0.00	0.00	4.00	0.05	0.22
97	生活相談員 非常勤 非専従	1,824.00	1,823.00	1.00	65.00	0.04	0.00	0.00	5.00	0.06	0.24
98	生活相談員 常勤換算人数	1,824.00	1,822.00	2.00	2,153.58	1.18	1.00	0.00	21.70	0.80	0.90
99	看護職員 常勤 専従	1,824.00	1,824.00	0.00	2,919.00	1.60	1.00	0.00	14.00	2.86	1.69
100	看護職員 常勤 非専従	1,824.00	1,823.00	1.00	1,541.50	0.85	1.00	0.00	9.00	1.38	1.17
101	看護職員 非常勤 専従	1,824.00	1,824.00	0.00	2,380.90	1.31	0.00	0.00	35.00	6.04	2.46
102	看護職員 非常勤 非専従	1,824.00	1,823.00	1.00	1,374.50	0.75	0.00	0.00	32.00	3.78	1.94
103	看護職員 常勤換算人数	1,824.00	1,823.00	1.00	5,895.61	3.23	2.60	0.00	25.00	4.54	2.13
104	介護職員 常勤 専従	1,824.00	1,824.00	0.00	24,302.00	13.32	13.00	0.00	101.00	112.48	10.61
105	介護職員 常勤 非専従	1,824.00	1,823.00	1.00	6,053.50	3.32	0.00	0.00	77.00	55.62	7.46
106	介護職員 非常勤 専従	1,824.00	1,824.00	0.00	10,508.00	5.76	4.00	0.00	97.00	53.82	7.34
107	介護職員 非常勤 非専従	1,824.00	1,823.00	1.00	2,739.00	1.50	0.00	0.00	46.00	18.34	4.28
108	介護職員 常勤換算人数	1,824.00	1,822.00	2.00	37,494.14	20.58	18.60	0.00	118.10	133.49	11.55
109	機能訓練指導員 常勤 専従	1,824.00	1,824.00	0.00	492.00	0.27	0.00	0.00	4.00	0.27	0.52
110	機能訓練指導員 常勤 非専従	1,824.00	1,823.00	1.00	962.00	0.53	0.00	0.00	4.00	0.48	0.69
111	機能訓練指導員 非常勤 専従	1,824.00	1,823.00	1.00	465.00	0.26	0.00	0.00	9.00	0.40	0.64
112	機能訓練指導員 非常勤 非専従	1,824.00	1,823.00	1.00	608.20	0.33	0.00	0.00	13.00	0.78	0.88
113	機能訓練指導員 常勤換算人数	1,824.00	1,822.00	2.00	1,163.63	0.64	0.50	0.00	11.00	0.44	0.67
114	計画作成担当者 常勤 専従	1,824.00	1,824.00	0.00	958.00	0.53	0.00	0.00	5.00	0.47	0.68
115	計画作成担当者 常勤 非専従	1,824.00	1,823.00	1.00	1,162.50	0.64	0.00	0.00	13.00	0.93	0.96
116	計画作成担当者 非常勤 専従	1,824.00	1,823.00	1.00	234.00	0.13	0.00	0.00	3.00	0.13	0.36
117	計画作成担当者 非常勤 非専従	1,824.00	1,823.00	1.00	112.00	0.06	0.00	0.00	2.00	0.07	0.26
118	計画作成担当者 常勤換算人数	1,824.00	1,820.00	4.00	1,727.74	0.95	1.00	0.00	6.00	0.42	0.65
119	栄養士 常勤 専従	1,824.00	1,823.00	1.00	524.00	0.29	0.00	0.00	7.00	0.39	0.62
120	栄養士 常勤 非専従	1,824.00	1,822.00	2.00	241.00	0.13	0.00	0.00	4.00	0.19	0.43
121	栄養士 非常勤 専従	1,824.00	1,822.00	2.00	104.00	0.06	0.00	0.00	4.00	0.07	0.27
122	栄養士 非常勤 非専従	1,824.00	1,822.00	2.00	76.00	0.04	0.00	0.00	4.00	0.05	0.23
123	栄養士 常勤換算人数	1,824.00	1,815.00	9.00	795.22	0.44	0.00	0.00	16.00	0.77	0.88
124	調理員 常勤 専従	1,824.00	1,823.00	1.00	1,515.00	0.83	0.00	0.00	14.00	2.96	1.72
125	調理員 常勤 非専従	1,824.00	1,822.00	2.00	629.00	0.35	0.00	0.00	13.00	1.50	1.22
126	調理員 非常勤 専従	1,824.00	1,822.00	2.00	2,503.00	1.37	0.00	0.00	30.00	10.30	3.21
127	調理員 非常勤 非専従	1,824.00	1,822.00	2.00	1,210.00	0.66	0.00	0.00	69.00	9.72	3.12
128	調理員 常勤換算人数	1,824.00	1,815.00	9.00	3,887.24	2.14	0.00	0.00	46.20	12.38	3.52
129	事務員 常勤 専従	1,824.00	1,824.00	0.00	1,661.00	0.91	0.00	0.00	18.00	2.66	1.63
130	事務員 常勤 非専従	1,824.00	1,823.00	1.00	690.00	0.38	0.00	0.00	13.00	0.77	0.88
131	事務員 非常勤 専従	1,824.00	1,823.00	1.00	863.00	0.47	0.00	0.00	10.00	1.11	1.05
132	事務員 非常勤 非専従	1,824.00	1,823.00	1.00	317.00	0.17	0.00	0.00	8.00	0.45	0.67
133	事務員 常勤換算人数	1,824.00	1,820.00	4.00	2,765.14	1.52	1.00	0.00	18.50	3.42	1.85
134	その他の従業者 常勤 専従	1,824.00	1,824.00	0.00	969.00	0.53	0.00	0.00	45.00	4.11	2.03
135	その他の従業者 常勤 非専従	1,824.00	1,823.00	1.00	486.00	0.27	0.00	0.00	21.00	1.92	1.38
136	その他の従業者 非常勤 専従	1,824.00	1,823.00	1.00	3,294.00	1.81	0.00	0.00	66.00	16.13	4.02
137	その他の従業者 非常勤 非専従	1,824.00	1,823.00	1.00	1,197.00	0.66	0.00	0.00	62.00	8.00	2.83
138	その他の従業者 常勤換算人数	1,824.00	1,817.00	7.00	3,593.24	1.98	0.80	0.00	49.10	16.00	4.00
139	1週間のうち、常勤の従業者が勤務すべき時間数	1,824.00	1,824.00	0.00	71,584.92	39.25	40.00	0.00	177.00	21.11	4.59
140	介護福祉士 常勤 専従	1,824.00	1,824.00	0.00	8,199.00	4.50	3.00	0.00	55.00	29.55	5.44
141	介護福祉士 常勤 非専従	1,824.00	1,823.00	1.00	2,130.00	1.17	0.00	0.00	54.00	9.86	3.14

142	有料老人ホーム	介護職員が有している資格（延べ人数）	介護福祉士	非常勤	専従	1,824.00	1,824.00	0.00	1,968.00	1.08	0.00	0.00	24.00	3.70	1.92
143					非専従	1,824.00	1,823.00	1.00	535.00	0.29	0.00	0.00	17.00	1.19	1.09
144			介護職員基礎研修	常勤	専従	1,824.00	1,823.00	1.00	355.00	0.19	0.00	0.00	25.00	0.93	0.96
145					非専従	1,824.00	1,823.00	1.00	51.00	0.03	0.00	0.00	14.00	0.14	0.38
146				非常勤	専従	1,824.00	1,823.00	1.00	80.00	0.04	0.00	0.00	4.00	0.06	0.25
147					非専従	1,824.00	1,823.00	1.00	21.00	0.01	0.00	0.00	8.00	0.04	0.21
148			訪問介護員1級	常勤	専従	1,824.00	1,824.00	0.00	720.00	0.39	0.00	0.00	6.00	0.60	0.77
149					非専従	1,824.00	1,823.00	1.00	155.00	0.09	0.00	0.00	11.00	0.17	0.41
150				非常勤	専従	1,824.00	1,823.00	1.00	216.00	0.12	0.00	0.00	3.00	0.15	0.38
151					非専従	1,824.00	1,823.00	1.00	45.00	0.02	0.00	0.00	5.00	0.04	0.20
152			訪問介護員2級	常勤	専従	1,824.00	1,824.00	0.00	14,873.00	8.15	7.00	0.00	55.00	50.68	7.12
153					非専従	1,824.00	1,823.00	1.00	3,904.00	2.14	0.00	0.00	67.00	29.95	5.47
154				非常勤	専従	1,824.00	1,824.00	0.00	6,641.00	3.64	2.00	0.00	37.00	23.04	4.80
155					非専従	1,824.00	1,823.00	1.00	1,858.00	1.02	0.00	0.00	26.00	9.88	3.14
156			訪問介護員3級	常勤	専従	1,824.00	1,823.00	1.00	55.00	0.03	0.00	0.00	13.00	0.15	0.38
157					非専従	1,824.00	1,823.00	1.00	5.00	0.00	0.00	0.00	1.00	0.00	0.05
158				非常勤	専従	1,824.00	1,823.00	1.00	67.00	0.04	0.00	0.00	17.00	0.29	0.54
159					非専従	1,824.00	1,823.00	1.00	6.00	0.00	0.00	0.00	1.00	0.00	0.06
160			介護支援専門員	常勤	専従	1,824.00	1,824.00	0.00	828.00	0.45	0.00	0.00	12.00	0.90	0.95
161					非専従	1,824.00	1,823.00	1.00	734.50	0.40	0.00	0.00	10.00	0.78	0.88
162				非常勤	専従	1,824.00	1,823.00	1.00	208.00	0.11	0.00	0.00	4.00	0.16	0.41
163					非専従	1,824.00	1,823.00	1.00	121.20	0.07	0.00	0.00	4.00	0.09	0.30
164		機能訓練指導員が有している資格（延べ人数）	理学療法士	常勤	専従	1,824.00	1,823.00	1.00	88.00	0.05	0.00	0.00	9.00	0.12	0.34
165					非専従	1,824.00	1,823.00	1.00	25.00	0.01	0.00	0.00	2.00	0.01	0.12
166				非常勤	専従	1,824.00	1,823.00	1.00	254.10	0.14	0.00	0.00	5.00	0.18	0.42
167					非専従	1,824.00	1,823.00	1.00	79.20	0.04	0.00	0.00	5.00	0.08	0.28
168			作業療法士	常勤	専従	1,824.00	1,823.00	1.00	53.10	0.03	0.00	0.00	2.00	0.03	0.17
169					非専従	1,824.00	1,823.00	1.00	18.00	0.01	0.00	0.00	1.00	0.01	0.10
170				非常勤	専従	1,824.00	1,823.00	1.00	79.00	0.04	0.00	0.00	4.00	0.06	0.25
171					非専従	1,824.00	1,823.00	1.00	33.00	0.02	0.00	0.00	2.00	0.02	0.15
172			言語聴覚士	常勤	専従	1,824.00	1,823.00	1.00	4.00	0.00	0.00	0.00	1.00	0.00	0.05
173					非専従	1,824.00	1,823.00	1.00	3.00	0.00	0.00	0.00	1.00	0.00	0.04
174				非常勤	専従	1,824.00	1,823.00	1.00	16.00	0.01	0.00	0.00	2.00	0.01	0.10
175					非専従	1,824.00	1,823.00	1.00	10.00	0.01	0.00	0.00	2.00	0.01	0.08
176			看護師及び准看護師	常勤	専従	1,824.00	1,824.00	0.00	372.50	0.20	0.00	0.00	8.00	0.37	0.61
177					非専従	1,824.00	1,823.00	1.00	928.50	0.51	0.00	0.00	6.00	0.54	0.74
178				非常勤	専従	1,824.00	1,823.00	1.00	221.60	0.12	0.00	0.00	11.00	0.36	0.60
179					非専従	1,824.00	1,823.00	1.00	573.60	0.31	0.00	0.00	15.00	0.95	0.98
180			柔道整復師	常勤	専従	1,824.00	1,823.00	1.00	74.00	0.04	0.00	0.00	2.00	0.04	0.20
181					非専従	1,824.00	1,823.00	1.00	16.00	0.01	0.00	0.00	1.00	0.01	0.09
182				非常勤	専従	1,824.00	1,823.00	1.00	19.00	0.01	0.00	0.00	2.00	0.01	0.11
183					非専従	1,824.00	1,823.00	1.00	12.00	0.01	0.00	0.00	2.00	0.01	0.09
184			あん摩マッサージ指圧師	常勤	専従	1,824.00	1,824.00	0.00	100.40	0.06	0.00	0.00	2.00	0.06	0.24
185					非専従	1,824.00	1,823.00	1.00	34.00	0.02	0.00	0.00	2.00	0.02	0.14
186				非常勤	専従	1,824.00	1,823.00	1.00	41.00	0.02	0.00	0.00	3.00	0.03	0.17
187					非専従	1,824.00	1,823.00	1.00	16.60	0.01	0.00	0.00	1.20	0.01	0.09
188	夜勤（宿直を除く）を行う看護職員及び介護職員の人数			最少時の人数		1,824.00	1,824.00	0.00	4,374.00	2.40	2.00	0.00	22.00	1.91	1.38
189				平均時の人数		1,824.00	1,824.00	0.00	4,824.32	2.64	2.00	0.00	24.00	2.24	1.50
190		実人数	生活相談員	常勤	専従	1,824.00	1,824.00	0.00	1,244.50	0.68	1.00	0.00	17.00	0.57	0.76
191					非専従	1,824.00	1,823.00	1.00	1,387.50	0.76	0.00	0.00	13.00	1.00	1.00
192				非常勤	専従	1,824.00	1,823.00	1.00	44.00	0.02	0.00	0.00	4.00	0.04	0.19
193					非専従	1,824.00	1,823.00	1.00	62.00	0.03	0.00	0.00	4.00	0.05	0.22
194				常勤換算人数		1,824.00	1,823.00	1.00	2,087.67	1.15	1.00	0.00	20.30	0.49	0.70
195			看護職員	常勤	専従	1,824.00	1,824.00	0.00	2,871.50	1.57	1.00	0.00	14.00	2.74	1.66
196					非専従	1,824.00	1,823.00	1.00	1,557.50	0.85	1.00	0.00	10.00	1.36	1.17
197				非常勤	専従	1,824.00	1,824.00	0.00	2,327.40	1.28	0.00	0.00	35.00	5.79	2.41
198					非専従	1,824.00	1,823.00	1.00	1,380.60	0.76	0.00	0.00	32.00	3.67	1.91
199				常勤換算人数		1,824.00	1,822.00	2.00	5,786.80	3.18	2.60	0.00	17.00	4.10	2.02
200			介護職員	常勤	専従	1,824.00	1,824.00	0.00	23,858.00	13.08	12.00	0.00	101.00	105.86	10.29
201					非専従	1,824.00	1,823.00	1.00	6,284.50	3.45	0.00	0.00	77.00	56.73	7.53
202				非常勤	専従	1,824.00	1,824.00	0.00	10,285.00	5.64	4.00	0.00	75.00	49.40	7.03
203					非専従	1,824.00	1,823.00	1.00	2,820.00	1.55	0.00	0.00	46.00	18.18	4.26
204				常勤換算人数		1,824.00	1,823.00	1.00	37,010.42	20.30	18.60	0.00	107.70	126.25	11.24
205			機能訓練指導員	常勤	専従	1,824.00	1,824.00	0.00	497.50	0.27	0.00	0.00	11.00	0.34	0.58
206					非専従	1,824.00	1,823.00	1.00	965.00	0.53	0.00	0.00	4.00	0.47	0.68
207				非常勤	専従	1,824.00	1,823.00	1.00	465.00	0.26	0.00	0.00	9.00	0.40	0.63
208					非専従	1,824.00	1,823.00	1.00	627.20	0.34	0.00	0.00	13.00	0.79	0.89
209				常勤換算人数		1,824.00	1,821.00	3.00	1,167.93	0.64	0.50	0.00	12.00	0.48	0.69
210			計画作成担当者	常勤	専従	1,824.00	1,824.00	0.00	937.50	0.51	0.00	0.00	5.00	0.46	0.68
211					非専従	1,824.00	1,823.00	1.00	1,184.00	0.65	0.00	0.00	13.00	0.93	0.96
212				非常勤	専従	1,824.00	1,823.00	1.00	241.00	0.13	0.00	0.00	3.00	0.13	0.36
213					非専従	1,824.00	1,823.00	1.00	113.00	0.06	0.00	0.00	2.00	0.07	0.26
214				常勤換算人数		1,824.00	1,821.00	3.00	1,717.99	0.94	1.00	0.00	12.00	0.47	0.69
215			その他の従業者	常勤	専従	1,824.00	1,824.00	0.00	2,061.00	1.13	0.00	0.00	67.00	9.85	3.14
216					非専従	1,824.00	1,823.00	1.00	1,016.00	0.56	0.00	0.00	38.00	4.02	2.01
217				非常勤	専従	1,824.00	1,822.00	2.00	3,522.00	1.93	0.00	0.00	76.00	18.08	4.25
218					非専従	1,824.00	1,823.00	1.00	1,759.00	0.96	0.00	0.00	42.00	13.86	3.72
219				常勤換算人数		1,824.00	1,817.00	7.00	5,347.08	2.94	1.00	0.00	69.70	27.54	5.25
220		1週間のうち、常勤の従業者が勤務すべき時間数				1,824.00	1,824.00	0.00	72,193.09	39.58	40.00	0.00	375.00	86.14	9.28
221	特定施設入居者生活介護の提供に当たる従業者	介護職員が有している資格（延べ人数）	介護福祉士	常勤	専従	1,824.00	1,824.00	0.00	8,108.00	4.45	3.00	0.00	55.00	28.57	5.35
222					非専従	1,824.00	1,823.00	1.00	2,194.00	1.20	0.00	0.00	54.00	10.02	3.17
223				非常勤	専従	1,824.00	1,824.00	0.00	1,917.00	1.05	0.00	0.00	16.00	3.34	1.83
224					非専従	1,824.00	1,823.00	1.00	527.40	0.29	0.00	0.00	17.00	1.14	1.07
225			介護職員基礎研修	常勤	専従	1,824.00	1,823.00	1.00	288.00	0.16	0.00	0.00	10.00	0.31	0.56
226					非専従	1,824.00	1,823.00	1.00	69.00	0.04	0.00	0.00	15.00	0.22	0.47
227				非常勤	専従	1,824.00	1,823.00	1.00	81.00	0.04	0.00	0.00	4.00	0.06	0.25
228					非専従	1,824.00	1,823.00	1.00	28.00	0.02	0.00	0.00	9.00	0.06	0.24
229			訪問介護員1級	常勤	専従	1,824.00	1,823.00	1.00	741.00	0.41	0.00	0.00	20.00	0.94	0.97
230					非専従	1,824.00	1,823.00	1.00	171.00	0.09	0.00	0.00	11.00	0.18	0.43
231				非常勤	専従	1,824.00	1,823.00	1.00	215.00	0.12	0.00	0.00	3.00	0.15	0.39
232					非専従	1,824.00	1,823.00	1.00	66.00	0.04	0.00	0.00	18.00	0.22	0.47
233			訪問介護員2級	常勤	専従	1,824.00	1,824.00	0.00	14,668.00	8.04	7.00	0.00	53.00	49.98	7.07
234					非専従	1,824.00	1,823.00	1.00	4,050.00	2.22	0.00	0.00	67.00	30.27	5.50
235				非常勤	専従	1,824.00	1,824.00	0.00	6,515.00	3.57	2.00	0.00	32.00	22.28	4.72
236					非専従	1,824.00	1,823.00	1.00	1,874.00	1.03	0.00	0.00	26.00	9.72	3.12
237			訪問介護員3級	常勤	専従	1,824.00	1,823.00	1.00	53.00	0.03	0.00	0.00	13.00	0.13	0.35
238					非専従	1,824.00	1,823.00	1.00	7.00	0.00	0.00	0.00	2.00	0.00	0.07
239				非常勤	専従	1,824.00	1,823.00	1.00	73.00	0.04	0.00	0.00	17.00	0.32	0.56
240					非専従	1,824.00	1,823.00	1.00	6.00	0.00	0.00	0.00	1.00	0.00	0.06
241			介護支援専門員	常勤	専従	1,824.00	1,823.00	1.00	774.00	0.42	0.00	0.00	10.00	0.83	0.91
242					非専従	1,824.00	1,823.00	1.00	724.50	0.40	0.00	0.00	10.00	0.76	0.87
243				非常勤	専従	1,824.00	1,823.00	1.00	211.00	0.12	0.00	0.00	20.00	0.36	0.60
244					非専従	1,824.00	1,823.00	1.00	125.50	0.07	0.00	0.00	4.00	0.10	0.31
245		機能訓練指導員が有している資格（延べ人数）	理学療法士	常勤	専従	1,824.00	1,823.00	1.00	78.00	0.04	0.00	0.00	3.00	0.05	0.23
246					非専従	1,824.00	1,823.00	1.00	27.00	0.01	0.00	0.00	2.00	0.02	0.13
247				非常勤	専従	1,824.00	1,823.00	1.00	248.00	0.14	0.00	0.00	5.00	0.17	0.42
248					非専従	1,824.00	1,823.00	1.00	90.00	0.05	0.00	0.00	10.00	0.13	0.36
249			作業療法士	常勤	専従	1,824.00	1,823.00	1.00	53.00	0.03	0.00	0.00	2.00	0.03	0.17
250					非専従	1,824.00	1,823.00	1.00	20.00	0.01	0.00	0.00	1.00	0.01	0.10
251				非常勤	専従	1,824.00	1,823.00	1.00	77.00	0.04	0.00	0.00	4.00	0.06	0.25
252					非専従	1,824.00	1,823.00	1.00	31.00	0.02	0.00	0.00	2.00	0.02	0.15
253			言語聴覚士	常勤	専従	1,824.00	1,823.00	1.00	4.00	0.00	0.00	0.00	1.00	0.00	0.05
254					非専従	1,824.00	1,823.00	1.00	4.00	0.00	0.00	0.00	1.00	0.00	0.05
255				非常勤	専従	1,824.00	1,823.00	1.00	17.00	0.01	0.00	0.00	2.00	0.01	0.11
256					非専従	1,824.00	1,823.00	1.00	9.00	0.00	0.00	0.00	2.00	0.01	0.08
257			看護師及び准看護師	常勤	専従	1,824.00	1,824.00	0.00	370.50	0.20	0.00	0.00	8.00	0.37	0.61
258					非専従	1,824.00	1,823.00	1.00	918.00	0.50	0.00	0.00	5.00	0.51	0.71
259				非常勤	専従	1,824.00	1,823.00	1.00	181.60	0.10	0.00	0.00	7.00	0.22	0.47
260					非専従	1,824.00	1,823.00	1.00	607.20	0.33	0.00	0.00	22.00	1.19	1.09
261			柔道整復師	常勤	専従	1,824.00	1,823.00	1.00	73.00	0.04	0.00	0.00	2.00	0.04	0.20
262					非専従	1,824.00	1,823.00	1.00	15.00	0.01	0.00	0.00	1.00	0.01	0.09
263				非常勤	専従	1,824.00	1,823.00	1.00	17.00	0.01	0.00	0.00	2.00	0.01	0.10
264					非専従	1,824.00	1,823.00	1.00	13.00	0.01	0.00	0.00	2.00	0.01	0.10
265			あん摩マッサージ指圧師	常勤	専従	1,824.00	1,824.00	0.00	96.00	0.05	0.00	0.00	2.00	0.06	0.24
266					非専従	1,824.00	1,823.00	1.00	41.00	0.02	0.00	0.00	2.00	0.02	0.15
267				非常勤	専従	1,824.00	1,823.00	1.00	41.00	0.02	0.00	0.00	3.00	0.03	0.17
268					非専従	1,824.00	1,823.00	1.00	18.00	0.01	0.00	0.00	1.00	0.01	0.10
269	管理者の他の職務との兼務の有無					1,824.00	1,824.00	0.00	756.00	0.41	0.00	0.00	1.00	0.24	0.49
270	管理者が有している当該報告に係る介護サービスに係る資格等の有無					1,824.00	1,824.00	0.00	1,275.00	0.70	1.00	0.00	1.00	0.21	0.46
271	看護職員及び介護職員1人当たりの特定施設入居者生活介護の利用者数					1,824.00	1,791.00	33.00	4,295.55	2.40	2.10	0.00	221.00	35.55	5.96
272		看護職員	前年度1年間の採用者数	常勤		1,824.00	1,706.00	118.00	1,776.00	1.04	1.00	0.00	14.00	2.12	1.46
273				非常勤		1,824.00	1,698.00	126.00	1,844.00	1.09	0.00	0.00	47.00	5.49	2.34
274			前年度1年間の退職者数	常勤		1,824.00	1,689.00	135.00	1,413.00	0.84	0.00	0.00	14.00	1.73	1.32
275				非常勤		1,824.00	1,688.00	136.00	1,606.00	0.95	0.00	0.00	110.00	11.43	3.38
276			1年未満の者の人数	常勤		1,824.00	1,824.00	0.00	748.00	0.41	0.00	0.00	9.00	0.68	0.83
277				非常勤		1,824.00	1,824.00	0.00	893.00	0.49	0.00	0.00	35.00	2.17	1.47
278			1年～3年未満の者の人数	常勤		1,824.00	1,824.00	0.00	761.00	0.42	0.00	0.00	7.00	0.60	0.78
279				非常勤		1,824.00	1,824.00	0.00	647.00	0.35	0.00	0.00	11.00	0.80	0.90
280			3年～5年未満の者の人数	常勤		1,824.00	1,824.00	0.00	510.40	0.28	0.00	0.00	10.00	0.43	0.66
281				非常勤		1,824.00	1,824.00	0.00	441.00	0.24	0.00	0.00	11.00	0.60	0.77
282			5年～10年未満の者の人数	常勤		1,824.00	1,824.00	0.00	689.00	0.38	0.00	0.00	9.00	0.50	0.71
283				非常勤		1,824.00	1,824.00	0.00	504.00	0.28	0.00	0.00	20.00	0.92	0.96
284			10年以上の者の人数	常勤		1,824.00	1,824.00	0.00	1,652.00	0.91	0.00	0.00	13.00	2.23	1.49

285	業務に従事した経験年数等		10年以上の者の人数		非常勤	1,824.00	1,824.00	0.00	1,085.00	0.59	0.00	0.00	17.00	1.89	1.37
286		介護職員	前年度1年間の採用者数		常勤	1,824.00	1,715.00	109.00	8,831.00	5.15	4.00	0.00	67.00	27.67	5.26
287					非常勤	1,824.00	1,699.00	125.00	4,814.00	2.83	1.00	0.00	40.00	17.35	4.17
288			前年度1年間の退職者数		常勤	1,824.00	1,702.00	122.00	6,116.00	3.59	3.00	0.00	29.00	14.32	3.78
289					非常勤	1,824.00	1,691.00	133.00	4,218.00	2.49	1.00	0.00	30.00	11.61	3.41
290			1年未満の者の人数		常勤	1,824.00	1,824.00	0.00	6,282.00	3.44	3.00	0.00	29.00	13.73	3.71
291					非常勤	1,824.00	1,824.00	0.00	3,346.00	1.83	1.00	0.00	25.00	8.21	2.86
292			1年～3年未満の者の人数		常勤	1,824.00	1,824.00	0.00	8,730.00	4.79	4.00	0.00	27.00	18.04	4.25
293					非常勤	1,824.00	1,824.00	0.00	3,734.00	2.05	1.00	0.00	27.00	7.41	2.72
294			3年～5年未満の者の人数		常勤	1,824.00	1,824.00	0.00	5,632.00	3.09	2.00	0.00	22.00	8.71	2.95
295					非常勤	1,824.00	1,824.00	0.00	2,542.00	1.39	0.50	0.00	30.00	4.72	2.17
296			5年～10年未満の者の人数		常勤	1,824.00	1,824.00	0.00	6,425.00	3.52	2.00	0.00	33.00	16.59	4.07
297					非常勤	1,824.00	1,824.00	0.00	2,440.00	1.34	0.00	0.00	25.00	6.15	2.48
298			10年以上の者の人数		常勤	1,824.00	1,824.00	0.00	1,907.00	1.05	0.00	0.00	25.00	4.32	2.08
299					非常勤	1,824.00	1,824.00	0.00	850.00	0.47	0.00	0.00	18.00	1.94	1.39
300		生活相談員	前年度1年間の採用者数		常勤	1,824.00	1,702.00	122.00	386.00	0.23	0.00	0.00	8.00	0.32	0.57
301					非常勤	1,824.00	1,680.00	144.00	26.50	0.02	0.00	0.00	2.00	0.02	0.14
302			前年度1年間の退職者数		常勤	1,824.00	1,686.00	138.00	276.00	0.16	0.00	0.00	4.00	0.21	0.46
303					非常勤	1,824.00	1,682.00	142.00	19.00	0.01	0.00	0.00	2.00	0.01	0.12
304			1年未満の者の人数		常勤	1,824.00	1,824.00	0.00	485.00	0.27	0.00	0.00	8.00	0.30	0.54
305					非常勤	1,824.00	1,824.00	0.00	38.50	0.02	0.00	0.00	2.00	0.02	0.16
306			1年～3年未満の者の人数		常勤	1,824.00	1,824.00	0.00	690.00	0.38	0.00	0.00	5.00	0.43	0.66
307					非常勤	1,824.00	1,824.00	0.00	28.00	0.02	0.00	0.00	2.00	0.02	0.14
308			3年～5年未満の者の人数		常勤	1,824.00	1,824.00	0.00	475.50	0.26	0.00	0.00	4.00	0.28	0.53
309					非常勤	1,824.00	1,824.00	0.00	23.00	0.01	0.00	0.00	2.00	0.02	0.13
310			5年～10年未満の者の人数		常勤	1,824.00	1,824.00	0.00	544.50	0.30	0.00	0.00	7.00	0.33	0.57
311					非常勤	1,824.00	1,824.00	0.00	46.00	0.03	0.00	0.00	3.00	0.04	0.20
312			10年以上の者の人数		常勤	1,824.00	1,824.00	0.00	248.00	0.14	0.00	0.00	4.00	0.18	0.42
313					非常勤	1,824.00	1,824.00	0.00	12.00	0.01	0.00	0.00	1.00	0.01	0.08
314		機能訓練指導員	前年度1年間の採用者数		常勤	1,824.00	1,694.00	130.00	305.20	0.18	0.00	0.00	4.00	0.23	0.47
315					非常勤	1,824.00	1,694.00	130.00	283.00	0.17	0.00	0.00	8.00	0.31	0.56
316			前年度1年間の退職者数		常勤	1,824.00	1,686.00	138.00	186.00	0.11	0.00	0.00	3.00	0.12	0.35
317					非常勤	1,824.00	1,685.00	139.00	177.00	0.11	0.00	0.00	5.00	0.16	0.40
318			1年未満の者の人数		常勤	1,824.00	1,824.00	0.00	251.20	0.14	0.00	0.00	10.00	0.20	0.45
319					非常勤	1,824.00	1,824.00	0.00	232.00	0.13	0.00	0.00	11.00	0.26	0.51
320			1年～3年未満の者の人数		常勤	1,824.00	1,824.00	0.00	302.00	0.17	0.00	0.00	3.00	0.18	0.42
321					非常勤	1,824.00	1,824.00	0.00	257.00	0.14	0.00	0.00	4.00	0.16	0.40
322			3年～5年未満の者の人数		常勤	1,824.00	1,824.00	0.00	207.00	0.11	0.00	0.00	4.00	0.12	0.34
323					非常勤	1,824.00	1,824.00	0.00	199.00	0.11	0.00	0.00	7.00	0.18	0.42
324			5年～10年未満の者の人数		常勤	1,824.00	1,824.00	0.00	240.50	0.13	0.00	0.00	5.00	0.14	0.37
325					非常勤	1,824.00	1,824.00	0.00	180.50	0.10	0.00	0.00	5.00	0.14	0.38
326			10年以上の者の人数		常勤	1,824.00	1,824.00	0.00	333.00	0.18	0.00	0.00	4.00	0.20	0.45
327					非常勤	1,824.00	1,824.00	0.00	231.00	0.13	0.00	0.00	7.00	0.21	0.45
328		計画作成担当者	前年度1年間の採用者数		常勤	1,824.00	1,702.00	122.00	414.00	0.24	0.00	0.00	4.00	0.29	0.54
329					非常勤	1,824.00	1,684.00	140.00	102.00	0.06	0.00	0.00	2.00	0.07	0.26
330			前年度1年間の退職者数		常勤	1,824.00	1,684.00	140.00	282.00	0.17	0.00	0.00	4.00	0.19	0.44
331					非常勤	1,824.00	1,683.00	141.00	74.00	0.04	0.00	0.00	2.00	0.05	0.21
332			1年未満の者の人数		常勤	1,824.00	1,824.00	0.00	392.00	0.21	0.00	0.00	3.00	0.22	0.47
333					非常勤	1,824.00	1,824.00	0.00	123.00	0.07	0.00	0.00	2.00	0.07	0.27
334			1年～3年未満の者の人数		常勤	1,824.00	1,824.00	0.00	488.00	0.27	0.00	0.00	6.00	0.26	0.51
335					非常勤	1,824.00	1,824.00	0.00	106.00	0.06	0.00	0.00	2.00	0.06	0.25
336			3年～5年未満の者の人数		常勤	1,824.00	1,824.00	0.00	412.00	0.23	0.00	0.00	3.00	0.22	0.47
337					非常勤	1,824.00	1,824.00	0.00	65.00	0.04	0.00	0.00	2.00	0.04	0.19
338			5年～10年未満の者の人数		常勤	1,824.00	1,824.00	0.00	488.50	0.27	0.00	0.00	3.00	0.25	0.50
339					非常勤	1,824.00	1,824.00	0.00	54.00	0.03	0.00	0.00	2.00	0.03	0.18
340			10年以上の者の人数		常勤	1,824.00	1,824.00	0.00	241.00	0.13	0.00	0.00	6.00	0.20	0.44
341					非常勤	1,824.00	1,824.00	0.00	24.00	0.01	0.00	0.00	2.00	0.02	0.13
342	従業者の健康診断の実施の有無					1,824.00	1,807.00	17.00	1,775.00	0.98	1.00	0.00	1.00	0.02	0.13
343	個別機能訓練の実施(介護報酬の加算)の有無					1,824.00	1,821.00	3.00	445.00	0.24	0.00	0.00	1.00	0.18	0.43
344	夜間看護体制加算(介護報酬の加算)の有無					1,824.00	1,822.00	2.00	1,057.00	0.58	1.00	0.00	1.00	0.24	0.49
345	医療機関連携加算(介護報酬の加算)の有無					1,824.00	1,822.00	2.00	1,303.00	0.72	1.00	0.00	1.00	0.20	0.45
346	人員配置が手厚い介護サービスの実施の有無					1,824.00	1,821.00	3.00	478.00	0.26	0.00	0.00	1.00	0.19	0.44
347	協力歯科医療機関の有無					1,824.00	1,824.00	0.00	1,614.00	0.88	1.00	0.00	1.00	0.10	0.32
348	介護サービスの内容、入居定員等	要介護時における居室の住み替えに関する事項	入居後に居室を住み替える場合(一時介護室へ)	追加的費用の有無		1,824.00	1,824.00	0.00	20.00	0.01	0.00	0.00	1.00	0.01	0.10
349				入居一時金償却の調整の有無		1,824.00	1,824.00	0.00	29.00	0.02	0.00	0.00	1.00	0.02	0.13
350				従前の居室からの面積の増減の有無		1,824.00	1,824.00	0.00	267.00	0.15	0.00	0.00	1.00	0.12	0.35
351				従前居室との仕様	便所の変更の有無	1,824.00	1,824.00	0.00	183.00	0.10	0.00	0.00	1.00	0.09	0.30
352					浴室の変更の有無	1,824.00	1,824.00	0.00	148.00	0.08	0.00	0.00	1.00	0.07	0.27
353					洗面所の変更の有無	1,824.00	1,824.00	0.00	175.00	0.10	0.00	0.00	1.00	0.09	0.29
354					台所の変更の有無	1,824.00	1,824.00	0.00	145.00	0.08	0.00	0.00	1.00	0.07	0.27
355					その他の変更の有無	1,824.00	1,824.00	0.00	125.00	0.07	0.00	0.00	1.00	0.06	0.25
356			入居後に居室を住み替える場合(介護居室へ)	追加的費用の有無		1,824.00	1,824.00	0.00	189.00	0.10	0.00	0.00	1.00	0.09	0.30
357				入居一時金償却の調整の有無		1,824.00	1,824.00	0.00	157.00	0.09	0.00	0.00	1.00	0.08	0.28
358				従前の居室からの面積の増減の有無		1,824.00	1,824.00	0.00	491.00	0.27	0.00	0.00	1.00	0.20	0.44
359				従前居室との仕様	便所の変更の有無	1,824.00	1,824.00	0.00	210.00	0.12	0.00	0.00	1.00	0.10	0.32
360					浴室の変更の有無	1,824.00	1,824.00	0.00	166.00	0.09	0.00	0.00	1.00	0.08	0.29
361					洗面所の変更の有無	1,824.00	1,824.00	0.00	199.00	0.11	0.00	0.00	1.00	0.10	0.31
362					台所の変更の有無	1,824.00	1,824.00	0.00	168.00	0.09	0.00	0.00	1.00	0.08	0.29
363					その他の変更の有無	1,824.00	1,824.00	0.00	210.00	0.12	0.00	0.00	1.00	0.10	0.32
364			入居後に居室を住み替える場合(その他)の有無			1,824.00	1,824.00	0.00	399.00	0.22	0.00	0.00	1.00	0.17	0.41
365			入居後に居室を住み替える場合(その他)	追加的費用の有無		1,824.00	1,646.00	178.00	208.00	0.13	0.00	0.00	1.00	0.11	0.33
366				入居一時金償却の調整の有無		1,824.00	1,648.00	176.00	126.00	0.08	0.00	0.00	1.00	0.07	0.27
367				従前の居室からの面積の増減の有無		1,824.00	1,647.00	177.00	336.00	0.20	0.00	0.00	1.00	0.16	0.40
368				従前居室との仕様	便所の変更の有無	1,824.00	1,650.00	174.00	230.00	0.14	0.00	0.00	1.00	0.12	0.35
369					浴室の変更の有無	1,824.00	1,649.00	175.00	214.00	0.13	0.00	0.00	1.00	0.11	0.34
370					洗面所の変更の有無	1,824.00	1,647.00	177.00	220.00	0.13	0.00	0.00	1.00	0.12	0.34
371					台所の変更の有無	1,824.00	1,646.00	178.00	175.00	0.11	0.00	0.00	1.00	0.10	0.31
372					その他の変更の有無	1,824.00	1,635.00	189.00	136.00	0.08	0.00	0.00	1.00	0.08	0.28
373		有料老人ホーム及び軽費老人ホームの入居に関する要件		自立している者を対象	有無	1,824.00	1,824.00	0.00	1,068.00	0.59	1.00	0.00	1.00	0.24	0.49
374				要支援の者を対象	有無	1,824.00	1,824.00	0.00	1,649.00	0.90	1.00	0.00	1.00	0.09	0.29
375				要介護の者を対象	有無	1,824.00	1,824.00	0.00	1,732.00	0.95	1.00	0.00	1.00	0.05	0.22
376		入居定員				1,824.00	1,824.00	0.00	122,389.00	67.10	54.00	0.00	842.00	3,804.00	61.68
377		入居者の人数	65歳未満		要介護1	1,824.00	1,677.00	147.00	157.00	0.09	0.00	0.00	4.00	0.11	0.33
378					要介護2	1,824.00	1,679.00	145.00	160.00	0.10	0.00	0.00	4.00	0.11	0.34
379					要介護3	1,824.00	1,684.00	140.00	193.00	0.11	0.00	0.00	4.00	0.13	0.37
380					要介護4	1,824.00	1,682.00	142.00	159.00	0.09	0.00	0.00	3.00	0.12	0.35
381					要介護5	1,824.00	1,677.00	147.00	184.00	0.11	0.00	0.00	6.00	0.19	0.43
382			65歳以上75歳未満		要介護1	1,824.00	1,704.00	120.00	899.00	0.53	0.00	0.00	14.00	0.87	0.93
383					要介護2	1,824.00	1,697.00	127.00	803.00	0.47	0.00	0.00	13.00	0.75	0.86
384					要介護3	1,824.00	1,697.00	127.00	757.00	0.45	0.00	0.00	10.00	0.70	0.84
385					要介護4	1,824.00	1,692.00	132.00	714.00	0.42	0.00	0.00	14.00	0.79	0.89
386					要介護5	1,824.00	1,693.00	131.00	715.00	0.42	0.00	0.00	19.00	0.81	0.90
387			75歳以上85歳未満		要介護1	1,824.00	1,769.00	55.00	6,444.00	3.64	3.00	0.00	29.00	9.07	3.01
388					要介護2	1,824.00	1,758.00	66.00	5,446.00	3.10	3.00	0.00	20.00	6.52	2.55
389					要介護3	1,824.00	1,756.00	68.00	4,750.00	2.71	2.00	0.00	30.00	5.75	2.40
390					要介護4	1,824.00	1,751.00	73.00	4,588.00	2.62	2.00	0.00	39.00	6.34	2.52
391					要介護5	1,824.00	1,724.00	100.00	3,786.00	2.20	2.00	0.00	56.00	6.83	2.61
392			85歳以上		要介護1	1,824.00	1,770.00	54.00	9,913.00	5.60	5.00	0.00	28.00	17.00	4.12
393					要介護2	1,824.00	1,775.00	49.00	9,156.00	5.16	4.00	0.00	28.00	12.79	3.58
394					要介護3	1,824.00	1,767.00	57.00	8,274.00	4.68	4.00	0.00	27.00	11.64	3.41
395					要介護4	1,824.00	1,754.00	70.00	8,876.00	5.06	4.00	0.00	44.00	15.36	3.92
396					要介護5	1,824.00	1,738.00	86.00	6,889.00	3.96	3.00	0.00	49.00	15.17	3.89
397			65歳未満		自立	1,824.00	1,674.00	150.00	251.00	0.15	0.00	0.00	15.00	0.46	0.68
398					要支援1	1,824.00	1,669.00	155.00	25.00	0.01	0.00	0.00	2.00	0.02	0.13
399					要支援2	1,824.00	1,668.00	156.00	37.00	0.02	0.00	0.00	2.00	0.02	0.16
400			65歳以上75歳未満		自立	1,824.00	1,676.00	148.00	2,111.00	1.26	0.00	0.00	185.00	49.60	7.04
401					要支援1	1,824.00	1,678.00	146.00	388.00	0.23	0.00	0.00	27.00	0.73	0.85

402	有料老人ホームの入居者の状況			要支援2	1,824.00	1,681.00	143.00	265.00	0.16	0.00	0.00	8.00	0.23	0.48
403			75歳以上85歳未満	自立	1,824.00	1,688.00	136.00	7,988.00	4.73	0.00	0.00	329.00	423.64	20.58
404				要支援1	1,824.00	1,705.00	119.00	2,632.00	1.54	1.00	0.00	27.00	4.29	2.07
405				要支援2	1,824.00	1,720.00	104.00	2,140.00	1.24	1.00	0.00	20.00	2.53	1.59
406			85歳以上	自立	1,824.00	1,682.00	142.00	3,943.00	2.34	0.00	0.00	128.00	89.41	9.46
407				要支援1	1,824.00	1,717.00	107.00	3,339.00	1.94	1.00	0.00	29.00	6.41	2.53
408				要支援2	1,824.00	1,721.00	103.00	3,122.00	1.81	1.00	0.00	28.00	4.90	2.21
409		入居者の平均年齢			1,824.00	1,795.00	29.00	162,222.79	90.37	85.40	0.00	8,542.00	40,585.56	201.46
410		入居者の男女別人数		男性	1,824.00	1,793.00	31.00	27,047.36	15.08	12.00	0.00	225.00	218.81	14.79
411				女性	1,824.00	1,795.00	29.00	72,231.72	40.24	34.00	0.00	422.00	1,141.94	33.79
412		入居率			1,824.00	1,790.00	34.00	227,056.30	126.85	92.90	0.00	75,757.00	3,197,707.73	1,788.21
413		前年度に退居した者の人数（過去先別）	自宅等	要介護1	1,824.00	1,663.00	161.00	345.00	0.21	0.00	0.00	14.00	0.42	0.65
414				要介護2	1,824.00	1,664.00	160.00	279.00	0.17	0.00	0.00	6.00	0.27	0.52
415				要介護3	1,824.00	1,662.00	162.00	171.00	0.10	0.00	0.00	13.00	0.24	0.49
416				要介護4	1,824.00	1,662.00	162.00	142.00	0.09	0.00	0.00	4.00	0.10	0.32
417				要介護5	1,824.00	1,657.00	167.00	93.00	0.06	0.00	0.00	3.00	0.08	0.28
418			介護保険施設	要介護1	1,824.00	1,662.00	162.00	175.00	0.11	0.00	0.00	5.00	0.15	0.39
419				要介護2	1,824.00	1,661.00	163.00	237.00	0.14	0.00	0.00	5.00	0.21	0.46
420				要介護3	1,824.00	1,656.00	168.00	305.00	0.18	0.00	0.00	7.00	0.27	0.52
421				要介護4	1,824.00	1,661.00	163.00	413.00	0.25	0.00	0.00	13.00	0.52	0.72
422				要介護5	1,824.00	1,662.00	162.00	280.00	0.17	0.00	0.00	6.00	0.26	0.51
423			特別養護老人ホーム以外の社会福祉施設	要介護1	1,824.00	1,660.00	164.00	139.00	0.08	0.00	0.00	5.00	0.13	0.36
424				要介護2	1,824.00	1,659.00	165.00	173.00	0.10	0.00	0.00	9.00	0.20	0.44
425				要介護3	1,824.00	1,661.00	163.00	188.00	0.11	0.00	0.00	6.00	0.18	0.42
426				要介護4	1,824.00	1,657.00	167.00	201.00	0.12	0.00	0.00	6.00	0.22	0.47
427				要介護5	1,824.00	1,657.00	167.00	117.00	0.07	0.00	0.00	5.00	0.10	0.31
428			医療機関	要介護1	1,824.00	1,662.00	162.00	507.00	0.31	0.00	0.00	8.00	0.58	0.76
429				要介護2	1,824.00	1,666.00	158.00	673.00	0.40	0.00	0.00	14.00	0.85	0.92
430				要介護3	1,824.00	1,665.00	159.00	812.00	0.49	0.00	0.00	19.00	1.12	1.06
431				要介護4	1,824.00	1,666.00	158.00	1,031.00	0.62	0.00	0.00	23.00	1.59	1.26
432				要介護5	1,824.00	1,666.00	158.00	1,104.00	0.66	0.00	0.00	28.00	2.11	1.45
433			死亡者	要介護1	1,824.00	1,663.00	161.00	949.00	0.57	0.00	0.00	8.00	0.85	0.92
434				要介護2	1,824.00	1,663.00	161.00	1,215.00	0.73	0.00	0.00	7.00	1.15	1.07
435				要介護3	1,824.00	1,672.00	152.00	1,574.00	0.94	1.00	0.00	12.00	1.64	1.28
436				要介護4	1,824.00	1,668.00	156.00	2,414.00	1.45	1.00	0.00	19.00	3.59	1.89
437				要介護5	1,824.00	1,672.00	152.00	3,015.00	1.80	1.00	0.00	45.00	7.85	2.80
438			その他	要介護1	1,824.00	1,658.00	166.00	212.00	0.13	0.00	0.00	5.00	0.20	0.45
439				要介護2	1,824.00	1,658.00	166.00	241.00	0.15	0.00	0.00	8.00	0.30	0.55
440				要介護3	1,824.00	1,657.00	167.00	269.00	0.16	0.00	0.00	6.00	0.33	0.57
441				要介護4	1,824.00	1,656.00	168.00	241.00	0.15	0.00	0.00	13.00	0.35	0.59
442				要介護5	1,824.00	1,656.00	168.00	197.00	0.12	0.00	0.00	10.00	0.27	0.52
443			自宅等	自立	1,824.00	1,657.00	167.00	153.00	0.09	0.00	0.00	6.00	0.22	0.47
444				要支援1	1,824.00	1,658.00	166.00	153.00	0.09	0.00	0.00	6.00	0.14	0.37
445				要支援2	1,824.00	1,659.00	165.00	135.00	0.08	0.00	0.00	4.00	0.11	0.33
446			介護保険施設	自立	1,824.00	1,656.00	168.00	12.00	0.01	0.00	0.00	2.00	0.01	0.10
447				要支援1	1,824.00	1,655.00	169.00	30.00	0.02	0.00	0.00	3.00	0.03	0.16
448				要支援2	1,824.00	1,657.00	167.00	27.00	0.02	0.00	0.00	3.00	0.02	0.14
449			特別養護老人ホーム以外の社会福祉施設	自立	1,824.00	1,656.00	168.00	20.00	0.01	0.00	0.00	2.00	0.02	0.13
450				要支援1	1,824.00	1,655.00	169.00	36.00	0.02	0.00	0.00	3.00	0.03	0.16
451				要支援2	1,824.00	1,655.00	169.00	26.00	0.02	0.00	0.00	2.00	0.02	0.14
452			医療機関	自立	1,824.00	1,656.00	168.00	31.00	0.02	0.00	0.00	10.00	0.08	0.27
453				要支援1	1,824.00	1,657.00	167.00	100.00	0.06	0.00	0.00	3.00	0.08	0.28
454				要支援2	1,824.00	1,657.00	167.00	108.00	0.07	0.00	0.00	3.00	0.09	0.29
455			死亡者	自立	1,824.00	1,655.00	169.00	230.00	0.14	0.00	0.00	8.00	0.37	0.61
456				要支援1	1,824.00	1,656.00	168.00	209.00	0.13	0.00	0.00	3.00	0.15	0.39
457				要支援2	1,824.00	1,656.00	168.00	257.00	0.16	0.00	0.00	4.00	0.18	0.43
458			その他	自立	1,824.00	1,655.00	169.00	61.00	0.04	0.00	0.00	4.00	0.06	0.25
459				要支援1	1,824.00	1,655.00	169.00	55.00	0.03	0.00	0.00	2.00	0.04	0.21
460				要支援2	1,824.00	1,656.00	168.00	71.00	0.04	0.00	0.00	3.00	0.05	0.22
461		入居者の入居期間	入居者数	6か月未満	1,824.00	1,787.00	37.00	14,424.00	8.07	5.00	0.00	75.00	86.30	9.29
462				6か月以上1年未満	1,824.00	1,682.00	142.00	10,748.00	6.39	4.00	0.00	75.00	49.52	7.04
463				1年以上5年未満	1,824.00	1,676.00	148.00	48,033.00	28.66	24.00	0.00	502.00	632.21	25.14
464				5年以上10年未満	1,824.00	1,660.00	164.00	17,946.00	10.81	5.00	0.00	254.00	350.77	18.73
465				10年以上15年未満	1,824.00	1,652.00	172.00	3,462.00	2.10	0.00	0.00	263.00	147.23	12.13
466				15年以上	1,824.00	1,652.00	172.00	3,402.00	2.06	0.00	0.00	188.00	150.24	12.26
467	介護サービスを提供する事業所、設備等の状況	建物の構造	建築基準法第2条第9号の2に規定する耐火建築物	有無	1,824.00	1,824.00	0.00	1,652.00	0.91	1.00	0.00	1.00	0.09	0.29
468			建築基準法第2条第9号の3に規定する準耐火建築物	有無	1,824.00	1,824.00	0.00	262.00	0.14	0.00	0.00	1.00	0.12	0.35
469			耐火又は準耐火建築物以外の建物であって、火災に係る利用者の安全性の確保対策	有無	1,824.00	1,824.00	0.00	375.00	0.21	0.00	0.00	1.00	0.16	0.40
470		居室の状況	一般居室個室の有無		1,824.00	1,824.00	0.00	571.00	0.31	0.00	0.00	1.00	0.22	0.46
471			一般居室個室	室数	1,824.00	888.00	936.00	33,988.00	38.27	26.00	0.00	599.00	3,204.69	56.61
472				人数	1,824.00	447.00	1,377.00	55,383.00	123.90	2.00	0.00	40,910.00	3,734,917.38	1,932.59
473				居室の床面積（平方メートル）	1,824.00	816.00	1,008.00	14,054.43	17.22	16.16	0.00	852.39	1,151.21	33.93
474			一般居室相部屋の有無		1,824.00	1,824.00	0.00	113.00	0.06	0.00	0.00	1.00	0.06	0.24
475			一般居室相部屋	室数1	1,824.00	426.00	1,398.00	713.00	1.67	0.00	0.00	106.00	57.26	7.57
476				人数1	1,824.00	422.00	1,402.00	620.00	1.47	0.00	0.00	98.00	39.51	6.29
477				居室の床面積1（平方メートル）	1,824.00	415.00	1,409.00	2,790.85	6.72	0.00	0.00	62.06	195.02	13.96
478				室数2	1,824.00	447.00	1,377.00	177.00	0.40	0.00	0.00	24.00	3.71	1.93
479				人数2	1,824.00	378.00	1,446.00	272.00	0.72	0.00	0.00	40.00	12.91	3.59
480				居室の床面積2（平方メートル）	1,824.00	411.00	1,413.00	1,299.71	3.16	0.00	0.00	72.00	114.14	10.68
481				室数3	1,824.00	358.00	1,466.00	42.00	0.12	0.00	0.00	18.00	1.18	1.08
482				人数3	1,824.00	356.00	1,468.00	101.00	0.28	0.00	0.00	72.00	14.83	3.85
483				居室の床面積3（平方メートル）	1,824.00	352.00	1,472.00	429.18	1.22	0.00	0.00	68.40	54.96	7.41
484			介護居室個室の有無		1,824.00	1,824.00	0.00	1,416.00	0.78	1.00	0.00	1.00	0.17	0.42
485			介護居室個室	室数	1,824.00	1,445.00	379.00	72,666.00	50.29	50.00	0.00	201.00	737.49	27.16
486				人数	1,824.00	838.00	986.00	105,383.00	125.76	21.00	0.00	40,910.00	3,980,249.87	1,995.06
487				居室の床面積（平方メートル）	1,824.00	1,380.00	444.00	24,070.23	17.44	18.00	0.00	281.41	79.43	8.91
488			介護居室相部屋の有無		1,824.00	1,824.00	0.00	355.00	0.19	0.00	0.00	1.00	0.16	0.40
489			介護居室相部屋	室数1	1,824.00	577.00	1,247.00	1,842.00	3.19	1.00	0.00	44.00	42.64	6.53
490				人数1	1,824.00	551.00	1,273.00	1,792.00	3.25	0.00	0.00	160.00	92.29	9.61
491				居室の床面積1（平方メートル）	1,824.00	566.00	1,258.00	8,871.13	15.67	13.80	0.00	62.80	279.19	16.71
492				室数2	1,824.00	485.00	1,339.00	911.00	1.88	0.00	0.00	78.00	40.68	6.38
493				人数2	1,824.00	459.00	1,365.00	1,040.00	2.27	0.00	0.00	140.00	102.36	10.12
494				居室の床面積2（平方メートル）	1,824.00	473.00	1,351.00	5,281.69	11.17	0.00	0.00	335.00	484.71	22.02
495				室数3	1,824.00	377.00	1,447.00	103.00	0.27	0.00	0.00	9.00	1.15	1.07
496				人数3	1,824.00	374.00	1,450.00	148.00	0.40	0.00	0.00	14.00	2.28	1.51
497				居室の床面積3（平方メートル）	1,824.00	371.00	1,453.00	1,371.07	3.70	0.00	0.00	116.01	154.81	12.44
498			一時介護室の有無		1,824.00	1,824.00	0.00	328.00	0.18	0.00	0.00	1.00	0.15	0.38
499			一時介護室	室数1	1,824.00	523.00	1,301.00	851.00	1.63	0.00	0.00	302.00	191.27	13.83
500				人数1	1,824.00	496.00	1,328.00	535.00	1.08	0.00	0.00	78.00	14.79	3.85
501				居室の床面積1（平方メートル）	1,824.00	524.00	1,300.00	5,358.53	10.23	4.63	0.00	152.00	189.95	13.78
502				室数2	1,824.00	474.00	1,350.00	177.00	0.37	0.00	0.00	11.00	1.39	1.18
503				人数2	1,824.00	401.00	1,423.00	209.00	0.52	0.00	0.00	8.00	1.83	1.35
504				居室の床面積2（平方メートル）	1,824.00	440.00	1,384.00	2,152.40	4.89	0.00	0.00	64.56	116.71	10.80
505				室数3	1,824.00	360.00	1,464.00	31.00	0.09	0.00	0.00	4.00	0.19	0.44
506				人数3	1,824.00	356.00	1,468.00	65.00	0.18	0.00	0.00	16.00	1.20	1.10
507				居室の床面積3（平方メートル）	1,824.00	353.00	1,471.00	658.62	1.87	0.00	0.00	92.42	78.54	8.86
508		共同便所の設置数	男子便所		1,824.00	1,824.00	0.00	1,432.00	0.79	0.00	0.00	22.00	2.71	1.64
509				うち車いす等の対応が可能な数	1,824.00	1,824.00	0.00	623.00	0.34	0.00	0.00	9.00	1.09	1.04
510			女子便所		1,824.00	1,824.00	0.00	1,443.00	0.79	0.00	0.00	23.00	3.25	1.80
511				うち車いす等の対応が可能な数	1,824.00	1,824.00	0.00	658.00	0.36	0.00	0.00	16.00	1.46	1.21
512			男女共用便所		1,824.00	1,824.00	0.00	10,100.00	5.54	4.00	0.00	79.00	22.71	4.77
513				うち車いす等の対応が可能な数	1,824.00	1,824.00	0.00	8,087.00	4.43	4.00	0.00	79.00	16.12	4.01
514		個室の便所の設置数			1,824.00	1,824.00	0.00	96,077.00	52.67	49.00	0.00	677.00	2,419.26	49.19
515			個室における便所の設置割合		1,824.00	1,822.00	2.00	153,211.13	84.09	100.00	0.00	100.00	1,221.18	34.95
516			うち車いす等の対応が可能な数		1,824.00	1,824.00	0.00	89,006.00	48.80	47.00	0.00	600.00	1,892.33	43.50
517		浴室の設備状況	浴室の総数		1,824.00	1,824.00	0.00	22,807.00	12.50	3.00	0.00	605.00	1,405.30	37.49
518			個浴の数		1,824.00	1,823.00	1.00	20,978.00	11.51	2.00	0.00	599.00	1,377.25	37.11
519			大浴槽の数		1,824.00	1,824.00	0.00	1,572.00	0.86	1.00	0.00	8.00	0.87	0.94
520			特殊浴槽の数		1,824.00	1,824.00	0.00	1,676.00	0.92	1.00	0.00	81.00	4.02	2.00
521			リフト浴の数		1,824.00	1,824.00	0.00	814.00	0.45	0.00	0.00	7.00	0.54	0.73
522			入居者等が調理を行う設備の有無		1,824.00	1,824.00	0.00	585.00	0.32	0.00	0.00	1.00	0.22	0.47
523		その他の共用施設の設備の有無			1,824.00	1,824.00	0.00	1,697.00	0.93	1.00	0.00	1.00	0.06	0.25

524		消火設備等の有無				1,824.00	1,824.00	0.00	1,796.00	0.98	1.00	0.00	1.00	0.02	0.12
525		緊急通報装置の設置状況				1,824.00	1,824.00	0.00	5,345.00	2.93	3.00	1.00	3.00	0.08	0.28
526		外線電話回線の設置状況				1,824.00	1,824.00	0.00	4,738.00	2.60	3.00	1.00	3.00	0.46	0.68
527		テレビ回線の設置状況				1,824.00	1,824.00	0.00	5,448.00	2.99	3.00	1.00	3.00	0.02	0.14
528		事業所の敷地に関する事項	敷地の面積（平方メートル）			1,824.00	1,791.00	33.00	12,390,069.87	6,917.96	1,733.02	0.00	1,525,832.00	4,306,662,853.01	65,625.17
529			事業所を運営する法人が所有			1,824.00	1,824.00	0.00	2,721.00	1.49	1.00	1.00	3.00	0.71	0.84
530			事業所を運営する法人が所有	抵当権の設定の有無		1,824.00	1,799.00	25.00	863.00	0.48	0.00	0.00	1.00	0.25	0.50
531			貸借（借地）の有無			1,824.00	1,824.00	0.00	791.00	0.43	0.00	0.00	1.00	0.25	0.50
532			貸借（借地）	契約期間	開始年月日	1,824.00	795.00	1,029.00	30,764,234.00	2005/12/11	2006/4/1	1964/11/1	2013/6/1	3,182,910.18	1,784.07
533					終了年月日	1,824.00	776.00	1,048.00	37,231,107.00	2031/5/10	2031/5/31	1984/10/31	2131/11/30	13,847,299.03	3,721.20
534				契約の自動更新の有無		1,824.00	1,564.00	260.00	713.00	0.46	0.00	0.00	1.00	0.25	0.50
535		事業所の建物に関する事項	建物の延床面積（平方メートル）			1,824.00	1,791.00	33.00	11,679,609.44	6,521.28	2,217.34	0.00	2,137,046.00	3,259,337,749.84	57,090.61
536			事業所を運営する法人が所有			1,824.00	1,824.00	0.00	3,003.00	1.65	1.00	1.00	3.00	0.86	0.93
537			事業所を運営する法人が所有	抵当権の設定の有無		1,824.00	1,795.00	29.00	915.00	0.51	1.00	0.00	1.00	0.25	0.50
538			貸借（借家）の有無			1,824.00	1,824.00	0.00	1,194.00	0.65	1.00	0.00	1.00	0.23	0.48
539			貸借（借家）	契約期間	開始年月日	1,824.00	1,225.00	599.00	47,575,495.00	2006/4/30	2006/5/20	1986/9/1	2013/6/1	1,820,856.61	1,349.39
540				契約期間	終了年月日	1,824.00	1,215.00	609.00	57,359,986.00	2029/4/1	2027/10/30	2003/8/31	2056/9/30	6,836,271.91	2,614.63
541				契約の自動更新の有無		1,824.00	1,652.00	172.00	1,136.00	0.69	1.00	0.00	1.00	0.21	0.46
542	苦情窓口	応対時間帯	平日	開始	時	1,824.00	1,809.00	15.00	15,738.00	8.70	9.00	0.00	14.00	1.11	1.05
543					分	1,824.00	1,796.00	28.00	19,749.00	11.00	0.00	0.00	45.00	218.10	14.77
544				終了	時	1,824.00	1,809.00	15.00	31,594.00	17.46	18.00	0.00	24.00	2.17	1.47
545					分	1,824.00	1,796.00	28.00	15,222.00	8.48	0.00	0.00	59.00	187.56	13.70
546			土曜	開始	時	1,824.00	1,311.00	513.00	11,237.00	8.57	9.00	0.00	10.00	1.72	1.31
547					分	1,824.00	1,298.00	526.00	12,015.00	9.26	0.00	0.00	45.00	203.86	14.28
548				終了	時	1,824.00	1,311.00	513.00	22,645.00	17.27	17.00	0.00	24.00	4.02	2.00
549					分	1,824.00	1,300.00	524.00	11,862.00	9.12	0.00	0.00	59.00	197.22	14.04
550			日曜	開始	時	1,824.00	1,213.00	611.00	10,342.00	8.53	9.00	0.00	10.00	2.08	1.44
551					分	1,824.00	1,201.00	623.00	11,208.00	9.33	0.00	0.00	45.00	204.49	14.30
552				終了	時	1,824.00	1,213.00	611.00	20,966.00	17.28	17.00	0.00	24.00	4.86	2.20
553					分	1,824.00	1,203.00	621.00	11,178.00	9.29	0.00	0.00	59.00	198.54	14.09
554			祝日	開始	時	1,824.00	1,227.00	597.00	10,470.00	8.53	9.00	0.00	10.00	2.00	1.41
555					分	1,824.00	1,215.00	609.00	11,475.00	9.44	0.00	0.00	45.00	205.68	14.34
556				終了	時	1,824.00	1,227.00	597.00	21,229.00	17.30	17.00	0.00	24.00	4.54	2.13
557					分	1,824.00	1,217.00	607.00	11,367.00	9.34	0.00	0.00	59.00	199.61	14.13
558		賠償すべき事故が発生した	損害賠償保険の加入の有無			1,824.00	1,824.00	0.00	1,805.00	0.99	1.00	0.00	1.00	0.01	0.10
559		利用者の意見等を把握する	取組状況の有無			1,824.00	1,815.00	9.00	1,521.00	0.84	1.00	0.00	1.00	0.14	0.37
560		利用者の意見等を把握す	当該結果の開示状況の有無			1,824.00	1,733.00	91.00	1,052.00	0.61	1.00	0.00	1.00	0.24	0.49
561		第三者による評価の実施状況	の有無			1,824.00	1,813.00	11.00	259.00	0.14	0.00	0.00	1.00	0.12	0.35
562		第三者による評価の実施	実施年月日（直近）			1,824.00	270.00	1,554.00	10,872,570.00	2010/3/31	2010/12/5	2003/2/18	2012/2/23	339,829.12	582.95
563		状況	当該結果の開示状況の有無			1,824.00	1,425.00	399.00	200.00	0.14	0.00	0.00	1.00	0.12	0.35
564		年齢により一時金の料金が異なる場合				1,824.00	1,824.00	0.00	499.00	0.27	0.00	0.00	1.00	0.20	0.45
565		利用料の支払い方式				1,824.00	1,824.00	0.00	3,215.00	1.76	2.00	1.00	3.00	0.52	0.72
566	一時金に関する費用	居室に要する一時金の有無				1,824.00	1,824.00	0.00	1,199.00	0.66	1.00	0.00	1.00	0.23	0.47
567		居室に要する一時金	入居人数1			1,824.00	1,235.00	589.00	15,151,346.00	12,268.30	1.00	0.00	8,000,000.00	78,005,359,358.00	279,294.40
568				最低の額		1,824.00	1,266.00	558.00	8,046,316,765.00	6,355,700.45	3,150,000.00	0.00	92,400,000.00	84,342,184,207,863.60	9,183,800.10
569				最高の額		1,824.00	1,266.00	558.00	18,346,778,507.97	14,491,926.15	7,435,000.00	0.00	370,000,000.00	572,519,323,083,335.00	23,927,376.02
570				最多価格帯	金額	1,824.00	1,028.00	796.00	9,564,727,950.00	9,304,210.07	5,400,000.00	0.00	300,000,000.00	237,208,133,845,105.00	15,401,562.71
571					室数	1,824.00	1,064.00	760.00	40,799.00	38.34	37.00	0.00	215.00	760.01	27.57
572			入居人数2			1,824.00	713.00	1,111.00	11,001,032.00	15,429.22	2.00	0.00	11,000,000.00	169,467,409,099.23	411,664.19
573				最低の額		1,824.00	706.00	1,118.00	8,521,067,255.00	12,069,500.36	5,600,000.00	0.00	87,500,000.00	232,032,812,823,389.00	15,232,623.31
574				最高の額		1,824.00	705.00	1,119.00	14,523,652,045.00	20,600,924.89	9,600,000.00	0.00	370,000,000.00	998,719,753,837,546.00	31,602,527.65
575				最多価格帯	金額	1,824.00	625.00	1,199.00	9,361,178,400.00	14,977,885.44	7,600,000.00	0.00	160,000,000.00	372,093,943,862,332.00	19,289,736.75
576					室数	1,824.00	644.00	1,180.00	5,979.00	9.28	3.00	0.00	181.00	321.83	17.94
577			入居人数3			1,824.00	341.00	1,483.00	41,053.00	120.39	0.00	0.00	40,910.00	4,893,507.29	2,212.13
578				最低の額		1,824.00	349.00	1,475.00	1,038,882,680.00	2,976,741.20	0.00	0.00	50,400,000.00	59,151,041,213,100.00	7,690,971.41
579				最高の額		1,824.00	348.00	1,476.00	1,737,257,490.00	4,992,119.22	0.00	0.00	129,780,000.00	195,818,185,154,292.00	13,993,505.11
580				最多価格帯	金額	1,824.00	333.00	1,491.00	1,115,752,230.00	3,350,607.30	0.00	0.00	64,620,000.00	71,355,644,290,387.90	8,447,227.02
581					室数	1,824.00	336.00	1,488.00	1,990.00	5.92	0.00	0.00	96.00	232.80	15.26
582			一時金の償却に関する事項	償却開始	入居をした月	1,824.00	1,655.00	169.00	965.00	0.58	1.00	0.00	1.00	0.24	0.49
583				初期償却率（%）		1,824.00	1,211.00	613.00	71,675.79	59.19	24.00	0.00	41,202.00	1,399,370.90	1,182.95
584			保全措置の実施有無			1,824.00	1,664.00	160.00	734.00	0.44	0.00	0.00	1.00	0.25	0.50
585		利用者の選定による介護サービス利用料の有無				1,824.00	1,824.00	0.00	131.00	0.07	0.00	0.00	1.00	0.07	0.26
586		利用者の選定による介護サービス利用料	ありの場合、合理的な積算根拠の有無			1,824.00	1,334.00	490.00	128.00	0.10	0.00	0.00	1.00	0.09	0.29
587			一時金の償却に関する事項	償却開始	入居をした月	1,824.00	1,342.00	482.00	118.00	0.09	0.00	0.00	1.00	0.08	0.28
588				償却開始	サービス提供を開始した月	1,824.00	1,329.00	495.00	50.00	0.04	0.00	0.00	1.00	0.04	0.19
589				初期償却率（%）		1,824.00	444.00	1,380.00	3,608.30	8.13	0.00	0.00	100.00	431.99	20.78
590			保全措置の実施有無			1,824.00	1,339.00	485.00	96.00	0.07	0.00	0.00	1.00	0.07	0.26
591		利用者の個別的な選択による介護サービス利用料の有無				1,824.00	1,824.00	0.00	92.00	0.05	0.00	0.00	1.00	0.05	0.22
592	例1－75歳の自立	利用者の個別的な選択による介護サービス利用料	一時金の償却に関する事項	償却開始	入居をした月	1,824.00	1,320.00	504.00	38.00	0.03	0.00	0.00	1.00	0.03	0.17
593					サービス提供を開始した月	1,824.00	1,314.00	510.00	23.00	0.02	0.00	0.00	1.00	0.02	0.13
594				初期償却率（%）		1,824.00	379.00	1,445.00	954.70	2.52	0.00	0.00	100.00	116.45	10.79
595			保全措置の実施有無			1,824.00	1,321.00	503.00	36.00	0.03	0.00	0.00	1.00	0.03	0.16
596		その他に要する一時金の有無				1,824.00	1,824.00	0.00	470.00	0.26	0.00	0.00	1.00	0.19	0.44
597		その他に要する一時金	保全措置の実施有無			1,824.00	1,455.00	369.00	145.00	0.10	0.00	0.00	1.00	0.09	0.30
598		入居条件に自立が含まれている場合の有無				1,824.00	1,824.00	0.00	935.00	0.51	1.00	0.00	1.00	0.25	0.50
599		入居条件に自立が含まれている場合	居室に要する一時金の有無			1,824.00	1,625.00	199.00	813.00	0.50	1.00	0.00	1.00	0.25	0.50
600			居室に要する一時金	最低の額		1,824.00	924.00	900.00	7,052,853,459.75	7,632,958.29	3,500,000.00	0.00	112,000,000.00	125,334,036,252,721.00	11,195,268.48
601				最高の額		1,824.00	917.00	907.00	14,669,283,161.75	15,997,037.25	7,500,000.00	0.00	294,000,000.00	612,044,479,525,147.00	24,739,532.73
602				最多価格帯	金額	1,824.00	773.00	1,051.00	7,776,249,224.75	10,059,830.82	5,800,000.00	0.00	112,000,000.00	179,484,991,604,434.00	13,397,200.89
603				最多価格帯	室数	1,824.00	786.00	1,038.00	26,527.00	33.75	32.00	0.00	215.00	841.75	29.01
604			利用者の選定による介護サービスに要する一時金の有無			1,824.00	1,612.00	212.00	78.00	0.05	0.00	0.00	1.00	0.05	0.21
605			利用者の選定による介護サービスに要する一時金	費用の額		1,824.00	319.00	1,505.00	232,214,946.81	727,946.54	0.00	0.00	9,000,000.00	2,682,855,583,335.84	1,637,942.48
606			利用者の個別的な選択による介護サービスに要する一時金の有無			1,824.00	1,610.00	214.00	27.00	0.02	0.00	0.00	1.00	0.02	0.13
607			利用者の個別的な選択による介護サービスに要する一時金	費用の額		1,824.00	272.00	1,552.00	31,483,332.00	115,747.54	0.00	0.00	25,000,000.00	2,299,534,111,239.23	1,516,421.48
608			その他に要する一時金の有無			1,824.00	1,620.00	204.00	271.00	0.17	0.00	0.00	1.00	0.14	0.37
609			その他に要する一時金	費用の額		1,824.00	444.00	1,380.00	594,200,805.00	1,338,290.10	300,000.00	0.00	18,000,000.00	7,193,770,058,925.72	2,682,120.44
610	例2－75歳の要介護2	入居条件に要介護が含まれている場合の有無				1,824.00	1,824.00	0.00	1,374.00	0.75	1.00	0.00	1.00	0.19	0.43
611		入居条件に要介護が含まれている場合	居室に要する一時金の有無			1,824.00	1,732.00	92.00	1,108.00	0.64	1.00	0.00	1.00	0.23	0.48
612			居室に要する一時金	最低の額		1,824.00	1,180.00	644.00	6,368,053,244.75	5,396,655.29	3,000,000.00	0.00	92,400,000.00	54,275,315,489,859.80	7,367,178.26
613				最高の額		1,824.00	1,166.00	658.00	12,592,733,157.75	10,799,942.67	6,800,000.00	0.00	210,500,000.00	220,249,384,678,128.00	14,840,801.35
614				最多価格帯	金額	1,824.00	947.00	877.00	6,877,760,570.75	7,262,682.76	4,800,000.00	0.00	135,000,000.00	86,655,044,874,604.60	9,308,869.15
615				最多価格帯	室数	1,824.00	964.00	860.00	36,486.00	37.85	36.00	0.00	215.00	771.98	27.78
616			利用者の選定による介護サービスに要する一時金の有無			1,824.00	1,703.00	121.00	59.00	0.03	0.00	0.00	1.00	0.03	0.18
617			利用者の選定による介護サービスに要する一時金	費用の額		1,824.00	311.00	1,513.00	142,276,339.59	457,480.19	0.00	0.00	8,400,000.00	1,550,016,409,227.72	1,244,996.55
618			利用者の個別的な選択による介護サービスに要する一時金の有無			1,824.00	1,699.00	125.00	19.00	0.01	0.00	0.00	1.00	0.01	0.11
619			利用者の個別的な選択による介護サービスに要する一時金	費用の額		1,824.00	272.00	1,552.00	5,888,057.00	21,647.27	0.00	0.00	1,750,000.00	21,954,942,278.34	148,172.00
620			その他に要する一時金の有無			1,824.00	1,706.00	118.00	369.00	0.22	0.00	0.00	1.00	0.17	0.41
621			その他に要する一時金	費用の額		1,824.00	543.00	1,281.00	666,350,004.00	1,227,163.91	300,000.00	0.00	18,200,000.00	6,709,879,590,574.96	2,590,343.53
622	以外のサービスに要する費用	月払い方式の場合の利用料の額	管理費の有無			1,824.00	1,824.00	0.00	1,776.00	0.97	1.00	0.00	1.00	0.03	0.16
623			管理費			1,824.00	1,719.00	105.00	110,524,441.87	64,295.78	45,000.00	0.00	8,800,000.00	46,294,808,694.57	215,162.28
624			食費の有無			1,824.00	1,824.00	0.00	1,799.00	0.99	1.00	0.00	1.00	0.01	0.12
625			食費			1,824.00	1,767.00	57.00	91,416,069.67	51,735.18	52,500.00	0.00	450,000.00	301,640,779.89	17,367.81
626			光熱水費の有無			1,824.00	1,824.00	0.00	1,120.00	0.61	1.00	0.00	1.00	0.24	0.49
627			光熱水費			1,824.00	916.00	908.00	11,273,645.85	12,307.47	9,000.00	0.00	62,000.00	147,025,540.85	12,125.41
628			利用者の個別的な選択	人員配置が手厚い場合の介護サービスの有無		1,824.00	1,824.00	0.00	328.00	0.18	0.00	0.00	1.00	0.15	0.38
629				人員配置が手厚い場合の介護サービス	ありの場合、合理的な積算根拠	1,824.00	1,360.00	464.00	308.00	0.23	0.00	0.00	1.00	0.18	0.42
630				個別的な選択による介護サービスの有無		1,824.00	1,824.00	0.00	758.00	0.42	0.00	0.00	1.00	0.24	0.49

631	介護保険給付		家賃相当額の有無		1,824.00	1,824.00	0.00	1,336.00	0.73	1.00	0.00	1.00	0.20	0.44
632			家賃相当額	最低の額	1,824.00	1,377.00	447.00	107,990,447.00	78,424.44	57,700.00	0.00	9,800,000.00	98,248,554,452.89	313,446.25
633				最高の額	1,824.00	1,354.00	470.00	174,267,445.25	128,705.65	79,000.00	0.00	12,000,000.00	261,321,017,716.90	511,195.67
634				最多価格帯　金額	1,824.00	1,139.00	685.00	111,431,442.00	97,832.70	65,000.00	0.00	11,000,000.00	185,589,746,693.31	430,801.28
635				最多価格帯　室数	1,824.00	1,140.00	684.00	45,587.00	39.99	40.00	0.00	159.00	687.34	26.22
636			その他に必要な月額利用料の有無		1,824.00	1,824.00	0.00	1,028.00	0.56	1.00	0.00	1.00	0.25	0.50
637		その他、一時金及び利用料以外に必要な利用料の有無			1,824.00	1,824.00	0.00	1,220.00	0.67	1.00	0.00	1.00	0.22	0.47
638		介護サービス	食事介助	特定施設入居者生活介護費での実施の有無	1,824.00	1,824.00	0.00	1,645.00	0.90	1.00	0.00	1.00	0.09	0.30
639				特定施設入居者生活介護費、各種一時金、月額の利用料等での実施の有無	1,824.00	1,824.00	0.00	545.00	0.30	0.00	0.00	1.00	0.21	0.46
640				別途利用料を徴収した上での実施の有無	1,824.00	1,824.00	0.00	64.00	0.04	0.00	0.00	1.00	0.03	0.18
641			排泄介助・おむつ交換	特定施設入居者生活介護費での実施の有無	1,824.00	1,824.00	0.00	1,645.00	0.90	1.00	0.00	1.00	0.09	0.30
642				特定施設入居者生活介護費、各種一時金、月額の利用料等での実施の有無	1,824.00	1,824.00	0.00	538.00	0.29	0.00	0.00	1.00	0.21	0.46
643				別途利用料を徴収した上での実施の有無	1,824.00	1,824.00	0.00	47.00	0.03	0.00	0.00	1.00	0.03	0.16
644			おむつ代	特定施設入居者生活介護費での実施の有無	1,824.00	1,824.00	0.00	41.00	0.02	0.00	0.00	1.00	0.02	0.15
645				特定施設入居者生活介護費、各種一時金、月額の利用料等での実施の有無	1,824.00	1,824.00	0.00	57.00	0.03	0.00	0.00	1.00	0.03	0.17
646				別途利用料を徴収した上での実施の有無	1,824.00	1,824.00	0.00	1,671.00	0.92	1.00	0.00	1.00	0.08	0.28
647			入浴（一般浴）介助・清拭	特定施設入居者生活介護費での実施の有無	1,824.00	1,824.00	0.00	1,642.00	0.90	1.00	0.00	1.00	0.09	0.30
648				特定施設入居者生活介護費、各種一時金、月額の利用料等での実施の有無	1,824.00	1,824.00	0.00	549.00	0.30	0.00	0.00	1.00	0.21	0.46
649				別途利用料を徴収した上での実施の有無	1,824.00	1,824.00	0.00	557.00	0.31	0.00	0.00	1.00	0.21	0.46
650			特浴介助	特定施設入居者生活介護費での実施の有無	1,824.00	1,824.00	0.00	1,509.00	0.83	1.00	0.00	1.00	0.14	0.38
651				特定施設入居者生活介護費、各種一時金、月額の利用料等での実施の有無	1,824.00	1,824.00	0.00	513.00	0.28	0.00	0.00	1.00	0.20	0.45
652				別途利用料を徴収した上での実施の有無	1,824.00	1,824.00	0.00	451.00	0.25	0.00	0.00	1.00	0.19	0.43
653			身辺介助（移動・着替え等）	特定施設入居者生活介護費での実施の有無	1,824.00	1,824.00	0.00	1,641.00	0.90	1.00	0.00	1.00	0.09	0.30
654				特定施設入居者生活介護費、各種一時金、月額の利用料等での実施の有無	1,824.00	1,824.00	0.00	547.00	0.30	0.00	0.00	1.00	0.21	0.46
655				別途利用料を徴収した上での実施の有無	1,824.00	1,824.00	0.00	57.00	0.03	0.00	0.00	1.00	0.03	0.17
656			機能訓練	特定施設入居者生活介護費での実施の有無	1,824.00	1,824.00	0.00	1,573.00	0.86	1.00	0.00	1.00	0.12	0.34
657				特定施設入居者生活介護費、各種一時金、月額の利用料等での実施の有無	1,824.00	1,824.00	0.00	516.00	0.28	0.00	0.00	1.00	0.20	0.45
658				別途利用料を徴収した上での実施の有無	1,824.00	1,824.00	0.00	107.00	0.06	0.00	0.00	1.00	0.06	0.23
659			通院介助（協力医療機関）	特定施設入居者生活介護費での実施の有無	1,824.00	1,824.00	0.00	1,319.00	0.72	1.00	0.00	1.00	0.20	0.45
660				特定施設入居者生活介護費、各種一時金、月額の利用料等での実施の有無	1,824.00	1,824.00	0.00	753.00	0.41	0.00	0.00	1.00	0.24	0.49
661				別途利用料を徴収した上での実施の有無	1,824.00	1,824.00	0.00	236.00	0.13	0.00	0.00	1.00	0.11	0.34
662			通院介助（協力医療機関以外）	特定施設入居者生活介護費での実施の有無	1,824.00	1,824.00	0.00	267.00	0.15	0.00	0.00	1.00	0.12	0.35
663				特定施設入居者生活介護費、各種一時金、月額の利用料等での実施の有無	1,824.00	1,824.00	0.00	257.00	0.14	0.00	0.00	1.00	0.12	0.35
664				別途利用料を徴収した上での実施の有無	1,824.00	1,824.00	0.00	1,547.00	0.85	1.00	0.00	1.00	0.13	0.36
665			居室清掃	特定施設入居者生活介護費での実施の有無	1,824.00	1,824.00	0.00	1,454.00	0.80	1.00	0.00	1.00	0.16	0.40
666				特定施設入居者生活介護費、各種一時金、月額の利用料等での実施の有無	1,824.00	1,824.00	0.00	859.00	0.47	0.00	0.00	1.00	0.25	0.50
667				別途利用料を徴収した上での実施の有無	1,824.00	1,824.00	0.00	485.00	0.27	0.00	0.00	1.00	0.20	0.44
668			リネン交換	特定施設入居者生活介護費での実施の有無	1,824.00	1,824.00	0.00	1,408.00	0.77	1.00	0.00	1.00	0.18	0.42
669				特定施設入居者生活介護費、各種一時金、月額の利用料等での実施の有無	1,824.00	1,824.00	0.00	868.00	0.48	0.00	0.00	1.00	0.25	0.50
670				別途利用料を徴収した上での実施の有無	1,824.00	1,824.00	0.00	468.00	0.26	0.00	0.00	1.00	0.19	0.44
671			日常の洗濯	特定施設入居者生活介護費での実施の有無	1,824.00	1,824.00	0.00	1,239.00	0.68	1.00	0.00	1.00	0.22	0.47
672				特定施設入居者生活介護費、各種一時金、月額の利用料等での実施の有無	1,824.00	1,824.00	0.00	782.00	0.43	0.00	0.00	1.00	0.24	0.49
673				別途利用料を徴収した上での実施の有無	1,824.00	1,824.00	0.00	793.00	0.43	0.00	0.00	1.00	0.25	0.50

674	別紙	生活サービス	居室配膳・下膳	特定施設入居者生活介護費での実施の有無	1,824.00	1,824.00	0.00	1,403.00	0.77	1.00	0.00	1.00	0.18	0.42
675				特定施設入居者生活介護費、各種一時金、月額の利用料等での実施の有無	1,824.00	1,824.00	0.00	728.00	0.40	0.00	0.00	1.00	0.24	0.49
676				別途利用料を徴収した上での実施の有無	1,824.00	1,824.00	0.00	238.00	0.13	0.00	0.00	1.00	0.11	0.34
677			入居者の嗜好に応じた特別な食事	特定施設入居者生活介護費での実施の有無	1,824.00	1,824.00	0.00	479.00	0.26	0.00	0.00	1.00	0.19	0.44
678				特定施設入居者生活介護費、各種一時金、月額の利用料等での実施の有無	1,824.00	1,824.00	0.00	490.00	0.27	0.00	0.00	1.00	0.20	0.44
679				別途利用料を徴収した上での実施の有無	1,824.00	1,824.00	0.00	856.00	0.47	0.00	0.00	1.00	0.25	0.50
680			おやつ	特定施設入居者生活介護費での実施の有無	1,824.00	1,824.00	0.00	519.00	0.28	0.00	0.00	1.00	0.20	0.45
681				特定施設入居者生活介護費、各種一時金、月額の利用料等での実施の有無	1,824.00	1,824.00	0.00	1,027.00	0.56	1.00	0.00	1.00	0.25	0.50
682				別途利用料を徴収した上での実施の有無	1,824.00	1,824.00	0.00	427.00	0.23	0.00	0.00	1.00	0.18	0.42
683			理美容師による理美容サービス	特定施設入居者生活介護費での実施の有無	1,824.00	1,824.00	0.00	41.00	0.02	0.00	0.00	1.00	0.02	0.15
684				特定施設入居者生活介護費、各種一時金、月額の利用料等での実施の有無	1,824.00	1,824.00	0.00	35.00	0.02	0.00	0.00	1.00	0.02	0.14
685				別途利用料を徴収した上での実施の有無	1,824.00	1,824.00	0.00	1,730.00	0.95	1.00	0.00	1.00	0.05	0.22
686			買い物代行（通常の利用区域）	特定施設入居者生活介護費での実施の有無	1,824.00	1,824.00	0.00	1,007.00	0.55	1.00	0.00	1.00	0.25	0.50
687				特定施設入居者生活介護費、各種一時金、月額の利用料等での実施の有無	1,824.00	1,824.00	0.00	790.00	0.43	0.00	0.00	1.00	0.25	0.50
688				別途利用料を徴収した上での実施の有無	1,824.00	1,824.00	0.00	743.00	0.41	0.00	0.00	1.00	0.24	0.49
689			買い物代行（上記以外の区域）	特定施設入居者生活介護費での実施の有無	1,824.00	1,824.00	0.00	112.00	0.06	0.00	0.00	1.00	0.06	0.24
690				特定施設入居者生活介護費、各種一時金、月額の利用料等での実施の有無	1,824.00	1,824.00	0.00	128.00	0.07	0.00	0.00	1.00	0.07	0.26
691				別途利用料を徴収した上での実施の有無	1,824.00	1,824.00	0.00	1,306.00	0.72	1.00	0.00	1.00	0.20	0.45
692			役所手続き代行	特定施設入居者生活介護費での実施の有無	1,824.00	1,824.00	0.00	517.00	0.28	0.00	0.00	1.00	0.20	0.45
693				特定施設入居者生活介護費、各種一時金、月額の利用料等での実施の有無	1,824.00	1,824.00	0.00	552.00	0.30	0.00	0.00	1.00	0.21	0.46
694				別途利用料を徴収した上での実施の有無	1,824.00	1,824.00	0.00	1,190.00	0.65	1.00	0.00	1.00	0.23	0.48
695			金銭・貯金管理	特定施設入居者生活介護費での実施の有無	1,824.00	1,824.00	0.00	392.00	0.21	0.00	0.00	1.00	0.17	0.41
696				特定施設入居者生活介護費、各種一時金、月額の利用料等での実施の有無	1,824.00	1,824.00	0.00	502.00	0.28	0.00	0.00	1.00	0.20	0.45
697				別途利用料を徴収した上での実施の有無	1,824.00	1,824.00	0.00	215.00	0.12	0.00	0.00	1.00	0.10	0.32
698		健康管理サービス	定期健康診断	特定施設入居者生活介護費での実施の有無	1,824.00	1,824.00	0.00	923.00	0.51	1.00	0.00	1.00	0.25	0.50
699				特定施設入居者生活介護費、各種一時金、月額の利用料等での実施の有無	1,824.00	1,824.00	0.00	712.00	0.39	0.00	0.00	1.00	0.24	0.49
700				別途利用料を徴収した上での実施の有無	1,824.00	1,824.00	0.00	766.00	0.42	0.00	0.00	1.00	0.24	0.49
701			健康相談	特定施設入居者生活介護費での実施の有無	1,824.00	1,824.00	0.00	1,397.00	0.77	1.00	0.00	1.00	0.18	0.42
702				特定施設入居者生活介護費、各種一時金、月額の利用料等での実施の有無	1,824.00	1,824.00	0.00	803.00	0.44	0.00	0.00	1.00	0.25	0.50
703				別途利用料を徴収した上での実施の有無	1,824.00	1,824.00	0.00	80.00	0.04	0.00	0.00	1.00	0.04	0.20
704			生活指導・栄養指導	特定施設入居者生活介護費での実施の有無	1,824.00	1,824.00	0.00	1,413.00	0.77	1.00	0.00	1.00	0.17	0.42
705				特定施設入居者生活介護費、各種一時金、月額の利用料等での実施の有無	1,824.00	1,824.00	0.00	733.00	0.40	0.00	0.00	1.00	0.24	0.49
706				別途利用料を徴収した上での実施の有無	1,824.00	1,824.00	0.00	46.00	0.03	0.00	0.00	1.00	0.02	0.16
707				特定施設入居者生活介護費での実施の有無	1,824.00	1,824.00	0.00	1,525.00	0.84	1.00	0.00	1.00	0.14	0.37

708			服薬支援	特定施設入居者生活介護費、各種一時金、月額の利用料等での実施の有無	1,824.00	1,824.00	0.00	650.00	0.36	0.00	0.00	1.00	0.23	0.48
709				別途利用料を徴収した上での実施の有無	1,824.00	1,824.00	0.00	81.00	0.04	0.00	0.00	1.00	0.04	0.21
710			生活リズムの記録（排便・睡眠等）	特定施設入居者生活介護費での実施の有無	1,824.00	1,824.00	0.00	1,557.00	0.85	1.00	0.00	1.00	0.12	0.35
711				特定施設入居者生活介護費、各種一時金、月額の利用料等での実施の有無	1,824.00	1,824.00	0.00	617.00	0.34	0.00	0.00	1.00	0.22	0.47
712				別途利用料を徴収した上での実施の有無	1,824.00	1,824.00	0.00	31.00	0.02	0.00	0.00	1.00	0.02	0.13
713		入退院時・入院中のサービス	移送サービス	特定施設入居者生活介護費での実施の有無	1,824.00	1,824.00	0.00	626.00	0.34	0.00	0.00	1.00	0.23	0.47
714				特定施設入居者生活介護費、各種一時金、月額の利用料等での実施の有無	1,824.00	1,824.00	0.00	586.00	0.32	0.00	0.00	1.00	0.22	0.47
715				別途利用料を徴収した上での実施の有無	1,824.00	1,824.00	0.00	1,027.00	0.56	1.00	0.00	1.00	0.25	0.50
716			入退院時の同行（協力医療機関）	特定施設入居者生活介護費での実施の有無	1,824.00	1,824.00	0.00	1,121.00	0.61	1.00	0.00	1.00	0.24	0.49
717				特定施設入居者生活介護費、各種一時金、月額の利用料等での実施の有無	1,824.00	1,824.00	0.00	849.00	0.47	0.00	0.00	1.00	0.25	0.50
718				別途利用料を徴収した上での実施の有無	1,824.00	1,824.00	0.00	223.00	0.12	0.00	0.00	1.00	0.11	0.33
719			入退院時の同行（協力医療機関以外）	特定施設入居者生活介護費での実施の有無	1,824.00	1,824.00	0.00	215.00	0.12	0.00	0.00	1.00	0.10	0.32
720				特定施設入居者生活介護費、各種一時金、月額の利用料等での実施の有無	1,824.00	1,824.00	0.00	265.00	0.15	0.00	0.00	1.00	0.12	0.35
721				別途利用料を徴収した上での実施の有無	1,824.00	1,824.00	0.00	1,437.00	0.79	1.00	0.00	1.00	0.17	0.41
722			入院中の洗濯物交換・買い物	特定施設入居者生活介護費での実施の有無	1,824.00	1,824.00	0.00	252.00	0.14	0.00	0.00	1.00	0.12	0.35
723				特定施設入居者生活介護費、各種一時金、月額の利用料等での実施の有無	1,824.00	1,824.00	0.00	483.00	0.26	0.00	0.00	1.00	0.19	0.44
724				別途利用料を徴収した上での実施の有無	1,824.00	1,824.00	0.00	714.00	0.39	0.00	0.00	1.00	0.24	0.49
725			入院中の見舞い訪問	特定施設入居者生活介護費での実施の有無	1,824.00	1,824.00	0.00	542.00	0.30	0.00	0.00	1.00	0.21	0.46
726				特定施設入居者生活介護費、各種一時金、月額の利用料等での実施の有無	1,824.00	1,824.00	0.00	810.00	0.44	0.00	0.00	1.00	0.25	0.50
727				別途利用料を徴収した上での実施の有無	1,824.00	1,824.00	0.00	297.00	0.16	0.00	0.00	1.00	0.14	0.37

＜表頭で示される項目について＞

データ数	集計に使用した総データ件数を示す。
数値	使用したデータの内、数値で入力されたデータの数を示す。
非数値	使用したデータの内、数値以外の文字を含むデータの数を示す。
合計	数値で入力されたデータの合計を示す。
平均	数値で入力されたデータの平均を示す。
中央値	数値で入力されたデータの中央値を示す。
最小値	数値で入力されたデータの最小値を示す。
最大値	数値で入力されたデータの最大値を示す。
分散	数値で入力されたデータの分散を示す。
標準偏差	数値で入力されたデータの標準偏差を示す。

＜法人等の種類について＞

法人等の種類は、下記の値で示す。

法人等の種類	社会福祉法人(社協以外)	社会福祉法人(社協)	医療法人	社団・財団	営利法人	NPO	農協	生協	その他法人	地方公共団体(都道府県)	地方公共団体(市町村)	地方公共団体(広域連合・一部事務組合等)	その他
対応する値	1	2	3	4	5	6	7	8	9	10	11	12	99

＜有無で示される項目について＞

無＝0、有＝1で示している。

＜利用料の支払い方式について＞

利用料の支払い方式は、下記の値で示す。

一時金方式	月払い方式	選択方式
1	2	3

No.	項目名称					データ数	数値	非数値	合計	平均	中央値	最小値	最大値	分散	標準偏差
1	記入年月日					184.00	184.00	0.00	7,507,943.00	2011/9/18	2011/9/29	2010/4/1	2012/5/10	9,552.11	97.73
2	法人等の種類					184.00	184.00	0.00	206.00	1.12	1.00	1.00	5.00	0.36	0.60
3	法人等のホームページアドレスの有無					184.00	184.00	0.00	147.00	0.80	1.00	0.00	1.00	0.16	0.40
4	法人等の設立年月日					184.00	184.00	0.00	5,984,792.00	1989/1/18	1994/11/22	1900/11/27	2010/12/28	36,519,760.75	6,043.16
5	法人等が実施するサービス	有無	訪問介護			184.00	184.00	0.00	99.00	0.54	1.00	0.00	1.00	0.25	0.50
6			訪問入浴介護			184.00	184.00	0.00	14.00	0.08	0.00	0.00	1.00	0.07	0.27
7			訪問看護			184.00	184.00	0.00	26.00	0.14	0.00	0.00	1.00	0.12	0.35
8			訪問リハビリテーション			184.00	184.00	0.00	15.00	0.08	0.00	0.00	1.00	0.07	0.27
9			居宅療養管理指導			184.00	184.00	0.00	11.00	0.06	0.00	0.00	1.00	0.06	0.24
10			通所介護			184.00	184.00	0.00	147.00	0.80	1.00	0.00	1.00	0.16	0.40
11			通所リハビリテーション			184.00	184.00	0.00	33.00	0.18	0.00	0.00	1.00	0.15	0.38
12			短期入所生活介護			184.00	184.00	0.00	123.00	0.67	1.00	0.00	1.00	0.22	0.47
13			短期入所療養介護			184.00	184.00	0.00	31.00	0.17	0.00	0.00	1.00	0.14	0.37
14			特定施設入居者生活介護			184.00	184.00	0.00	170.00	0.92	1.00	0.00	1.00	0.07	0.27
15			福祉用具貸与			184.00	184.00	0.00	8.00	0.04	0.00	0.00	1.00	0.04	0.20
16			特定福祉用具販売			184.00	184.00	0.00	6.00	0.03	0.00	0.00	1.00	0.03	0.18
17			夜間対応型訪問介護			184.00	184.00	0.00	2.00	0.01	0.00	0.00	1.00	0.01	0.10
18			認知症対応型通所介護			184.00	184.00	0.00	42.00	0.23	0.00	0.00	1.00	0.18	0.42
19			小規模多機能型居宅介護			184.00	184.00	0.00	31.00	0.17	0.00	0.00	1.00	0.14	0.37
20			認知症対応型共同生活介護			184.00	184.00	0.00	61.00	0.33	0.00	0.00	1.00	0.22	0.47
21			地域密着型特定施設入居者生活介護			184.00	184.00	0.00	4.00	0.02	0.00	0.00	1.00	0.02	0.15
22			地域密着型介護老人福祉施設入所者生活介護			184.00	184.00	0.00	21.00	0.11	0.00	0.00	1.00	0.10	0.32
23			居宅介護支援			184.00	184.00	0.00	134.00	0.73	1.00	0.00	1.00	0.20	0.44
24			介護予防訪問介護			184.00	184.00	0.00	96.00	0.52	1.00	0.00	1.00	0.25	0.50
25			介護予防訪問入浴介護			184.00	184.00	0.00	14.00	0.08	0.00	0.00	1.00	0.07	0.27
26			介護予防訪問看護			184.00	184.00	0.00	25.00	0.14	0.00	0.00	1.00	0.12	0.34
27			介護予防訪問リハビリテーション			184.00	184.00	0.00	14.00	0.08	0.00	0.00	1.00	0.07	0.27
28			介護予防居宅療養管理指導			184.00	184.00	0.00	7.00	0.04	0.00	0.00	1.00	0.04	0.19
29			介護予防通所介護			184.00	184.00	0.00	144.00	0.78	1.00	0.00	1.00	0.17	0.41
30			介護予防通所リハビリテーション			184.00	184.00	0.00	32.00	0.17	0.00	0.00	1.00	0.14	0.38
31			介護予防短期入所生活介護			184.00	184.00	0.00	110.00	0.60	1.00	0.00	1.00	0.24	0.49
32			介護予防短期入所療養介護			184.00	184.00	0.00	29.00	0.16	0.00	0.00	1.00	0.13	0.36
33			介護予防特定施設入居者生活介護			184.00	184.00	0.00	162.00	0.88	1.00	0.00	1.00	0.11	0.32
34			介護予防福祉用具貸与			184.00	184.00	0.00	8.00	0.04	0.00	0.00	1.00	0.04	0.20
35			特定介護予防福祉用具販売			184.00	184.00	0.00	6.00	0.03	0.00	0.00	1.00	0.03	0.18
36			介護予防認知症対応型通所介護			184.00	184.00	0.00	40.00	0.22	0.00	0.00	1.00	0.17	0.41
37			介護予防小規模多機能型居宅介護			184.00	184.00	0.00	29.00	0.16	0.00	0.00	1.00	0.13	0.36
38			介護予防認知症対応型共同生活介護			184.00	184.00	0.00	54.00	0.29	0.00	0.00	1.00	0.21	0.46
39			介護予防支援			184.00	184.00	0.00	64.00	0.35	0.00	0.00	1.00	0.23	0.48
40			介護老人福祉施設			184.00	184.00	0.00	107.00	0.58	1.00	0.00	1.00	0.24	0.49
41			介護老人保健施設			184.00	184.00	0.00	31.00	0.17	0.00	0.00	1.00	0.14	0.37
42			介護療養型医療施設			184.00	184.00	0.00	4.00	0.02	0.00	0.00	1.00	0.02	0.15
43		事業所等の数	訪問介護			184.00	103.00	81.00	228.00	2.21	1.00	0.00	89.00	74.77	8.65
44			訪問入浴介護			184.00	24.00	160.00	21.00	0.88	1.00	0.00	7.00	2.03	1.42
45			訪問看護			184.00	34.00	150.00	41.00	1.21	1.00	0.00	4.00	0.93	0.96
46			訪問リハビリテーション			184.00	24.00	160.00	16.00	0.67	1.00	0.00	2.00	0.31	0.55
47			居宅療養管理指導			184.00	21.00	163.00	14.00	0.67	1.00	0.00	2.00	0.51	0.71
48			通所介護			184.00	147.00	37.00	338.00	2.30	1.00	0.00	18.00	6.74	2.60
49			通所リハビリテーション			184.00	43.00	141.00	59.00	1.37	1.00	0.00	4.00	1.30	1.14
50			短期入所生活介護			184.00	125.00	59.00	233.00	1.86	1.00	0.00	8.00	2.26	1.50
51			短期入所療養介護			184.00	41.00	143.00	50.00	1.22	1.00	0.00	4.00	0.95	0.98
52			特定施設入居者生活介護			184.00	166.00	18.00	282.00	1.70	1.00	0.00	87.00	44.38	6.66
53			福祉用具貸与			184.00	18.00	166.00	19.00	1.06	0.50	0.00	11.00	6.05	2.46
54			特定福祉用具販売			184.00	16.00	168.00	17.00	1.06	0.00	0.00	11.00	6.81	2.61
55			夜間対応型訪問介護			184.00	12.00	172.00	3.00	0.25	0.00	0.00	2.00	0.35	0.60
56			認知症対応型通所介護			184.00	48.00	136.00	73.00	1.52	1.00	0.00	4.00	1.25	1.12
57			小規模多機能型居宅介護			184.00	42.00	142.00	52.00	1.24	1.00	0.00	6.00	1.32	1.15
58			認知症対応型共同生活介護			184.00	65.00	119.00	150.00	2.31	1.00	0.00	13.00	6.67	2.58
59			地域密着型特定施設入居者生活介護			184.00	13.00	171.00	2.00	0.15	0.00	0.00	1.00	0.13	0.36
60			地域密着型介護老人福祉施設入所者生活介護			184.00	32.00	152.00	26.00	0.81	1.00	0.00	3.00	0.46	0.68
61			居宅介護支援			184.00	132.00	52.00	311.00	2.36	1.00	0.00	75.00	42.17	6.49
62			介護予防訪問介護			184.00	98.00	86.00	226.00	2.31	1.00	0.00	89.00	78.52	8.86
63			介護予防訪問入浴介護			184.00	25.00	159.00	23.00	0.92	1.00	0.00	7.00	1.91	1.38
64			介護予防訪問看護			184.00	34.00	150.00	43.00	1.26	1.00	0.00	4.00	1.02	1.01
65			介護予防訪問リハビリテーション			184.00	23.00	161.00	15.00	0.65	1.00	0.00	2.00	0.31	0.56
66			介護予防居宅療養管理指導			184.00	17.00	167.00	10.00	0.59	0.00	0.00	2.00	0.60	0.77
67			介護予防通所介護			184.00	146.00	38.00	334.00	2.29	1.00	0.00	18.00	6.75	2.60
68			介護予防通所リハビリテーション			184.00	42.00	142.00	57.00	1.36	1.00	0.00	4.00	1.32	1.15
69			介護予防短期入所生活介護			184.00	114.00	70.00	214.00	1.88	1.00	0.00	8.00	2.42	1.56
70			介護予防短期入所療養介護			184.00	39.00	145.00	48.00	1.23	1.00	0.00	4.00	1.00	1.00
71			介護予防特定施設入居者生活介護			184.00	163.00	21.00	273.00	1.67	1.00	0.00	85.00	43.14	6.57
72			介護予防福祉用具貸与			184.00	18.00	166.00	19.00	1.06	0.50	0.00	11.00	6.05	2.46
73			特定介護予防福祉用具販売			184.00	16.00	168.00	17.00	1.06	0.00	0.00	11.00	6.81	2.61
74			介護予防認知症対応型通所介護			184.00	47.00	137.00	71.00	1.51	1.00	0.00	4.00	1.31	1.15
75			介護予防小規模多機能型居宅介護			184.00	39.00	145.00	46.00	1.18	1.00	0.00	5.00	1.12	1.06
76			介護予防認知症対応型共同生活介護			184.00	60.00	124.00	140.00	2.33	1.00	0.00	13.00	7.16	2.67
77			介護予防支援			184.00	70.00	114.00	98.00	1.40	1.00	0.00	4.00	0.87	0.93
78			介護老人福祉施設			184.00	108.00	76.00	185.00	1.71	1.00	0.00	6.00	1.74	1.32
79			介護老人保健施設			184.00	39.00	145.00	49.00	1.26	1.00	0.00	4.00	1.01	1.01
80			介護療養型医療施設			184.00	14.00	170.00	4.00	0.29	0.00	0.00	1.00	0.20	0.45
81	事業所のホームページアドレスの有無					184.00	184.00	0.00	143.00	0.78	1.00	0.00	1.00	0.17	0.42
82	事業の開始(予定)年月日					184.00	184.00	0.00	7,102,496.00	2005/9/5	2006/1/30	1992/4/1	2011/10/1	1,921,930.38	1,386.34
83	指定の年月日					184.00	184.00	0.00	7,134,088.00	2006/2/24	2006/3/31	1995/4/1	2011/10/1	1,253,354.43	1,119.53
84	指定の更新年月日(直近)					184.00	118.00	66.00	4,713,124.00	2009/5/8	2009/4/1	2002/8/1	2017/6/30	1,031,914.27	1,015.83
85	生活保護法第54条の2に規定する介護機関の指定の有無					184.00	184.00	0.00	76.00	0.41	0.00	0.00	1.00	0.24	0.49
86	老人福祉法第29条に規定する有料老人ホームの届出の有無					184.00	184.00	0.00	8.00	0.04	0.00	0.00	1.00	0.04	0.20
87	老人福祉法第20条の6に規定する軽費老人ホームの許可等の有無					184.00	184.00	0.00	178.00	0.97	1.00	0.00	1.00	0.03	0.18
88	有料老人ホーム又は軽費老人ホームの開設年月日					184.00	184.00	0.00	6,889,521.00	2002/7/6	2003/4/1	1971/6/28	2011/10/1	4,631,680.51	2,152.13
89		実人数	施設長	常勤	専従	184.00	184.00	0.00	85.00	0.46	0.00	0.00	1.00	0.25	0.50
90					非専従	184.00	184.00	0.00	94.00	0.51	1.00	0.00	1.00	0.25	0.50
91				非常勤	専従	184.00	184.00	0.00	1.00	0.01	0.00	0.00	1.00	0.01	0.07
92					非専従	184.00	184.00	0.00	1.00	0.01	0.00	0.00	1.00	0.01	0.07
93			常勤換算人数			184.00	184.00	0.00	129.38	0.70	1.00	0.00	2.00	0.14	0.38
94			生活相談員	常勤	専従	184.00	184.00	0.00	127.50	0.69	1.00	0.00	3.00	0.36	0.60
95					非専従	184.00	184.00	0.00	69.00	0.38	0.00	0.00	3.00	0.48	0.70
96				非常勤	専従	184.00	184.00	0.00	1.00	0.01	0.00	0.00	1.00	0.01	0.07
97					非専従	184.00	184.00	0.00	2.00	0.01	0.00	0.00	2.00	0.02	0.15
98			常勤換算人数			184.00	183.00	1.00	162.63	0.89	1.00	0.00	3.00	0.33	0.58
99			看護職員	常勤	専従	184.00	184.00	0.00	157.00	0.85	1.00	0.00	5.00	1.06	1.03
100					非専従	184.00	184.00	0.00	80.00	0.43	0.00	0.00	3.00	0.53	0.73
101				非常勤	専従	184.00	184.00	0.00	51.00	0.28	0.00	0.00	9.00	0.79	0.89
102					非専従	184.00	184.00	0.00	27.00	0.15	0.00	0.00	4.00	0.28	0.53
103			常勤換算人数			184.00	182.00	2.00	238.25	1.31	1.00	0.00	7.80	1.52	1.23
104			介護職員	常勤	専従	184.00	184.00	0.00	1,561.00	8.48	7.00	0.00	47.00	73.30	8.56
105					非専従	184.00	184.00	0.00	167.00	0.91	0.00	0.00	20.00	6.90	2.63
106				非常勤	専従	184.00	184.00	0.00	522.00	2.84	0.00	0.00	43.00	34.52	5.88
107					非専従	184.00	184.00	0.00	82.00	0.45	0.00	0.00	12.00	3.12	1.77
108			常勤換算人数			184.00	184.00	0.00	1,996.08	10.85	8.78	0.00	64.60	120.11	10.96
109			機能訓練指導員	常勤	専従	184.00	184.00	0.00	35.00	0.19	0.00	0.00	2.00	0.18	0.42
110					非専従	184.00	184.00	0.00	87.00	0.47	0.00	0.00	4.00	0.53	0.73
111				非常勤	専従	184.00	184.00	0.00	8.00	0.04	0.00	0.00	1.00	0.04	0.20
112					非専従	184.00	184.00	0.00	24.00	0.13	0.00	0.00	3.00	0.17	0.41
113			常勤換算人数			184.00	183.00	1.00	73.60	0.40	0.20	0.00	3.00	0.28	0.53
114			計画作成担当者	常勤	専従	184.00	184.00	0.00	52.50	0.29	0.00	0.00	6.00	0.39	0.62
115					非専従	184.00	184.00	0.00	99.00	0.54	0.00	0.00	4.00	0.48	0.69
116				非常勤	専従	184.00	184.00	0.00	5.00	0.03	0.00	0.00	2.00	0.04	0.19
117					非専従	184.00	184.00	0.00	5.00	0.03	0.00	0.00	1.00	0.03	0.16
118			常勤換算人数			184.00	182.00	2.00	91.57	0.50	0.50	0.00	3.10	0.28	0.53
119			栄養士	常勤	専従	184.00	184.00	0.00	102.00	0.55	1.00	0.00	2.00	0.28	0.53
120					非専従	184.00	184.00	0.00	52.00	0.28	0.00	0.00	6.00	0.40	0.63
121				非常勤	専従	184.00	184.00	0.00	3.00	0.02	0.00	0.00	1.00	0.02	0.13
122					非専従	184.00	184.00	0.00	7.00	0.04	0.00	0.00	3.00	0.07	0.26
123			常勤換算人数			184.00	183.00	1.00	128.86	0.70	1.00	0.00	4.70	0.31	0.56
124			調理員	常勤	専従	184.00	184.00	0.00	143.00	0.78	0.00	0.00	9.00	2.47	1.57
125					非専従	184.00	184.00	0.00	36.00	0.20	0.00	0.00	6.00	0.69	0.83
126				非常勤	専従	184.00	184.00	0.00	86.00	0.47	0.00	0.00	20.00	3.44	1.86
127					非専従	184.00	184.00	0.00	32.00	0.17	0.00	0.00	16.00	1.98	1.41
128			常勤換算人数			184.00	181.00	3.00	242.26	1.34	0.00	0.00	25.00	7.90	2.81
129				常勤	専従	184.00	184.00	0.00	118.00	0.64	0.00	0.00	4.00	0.60	0.77

130	有料老人ホーム又は軽費老人ホームの職員		事務員	常勤	非専従	184.00	184.00	0.00	63.00	0.34	0.00	0.00	4.00	0.52	0.72
131				非常勤	専従	184.00	184.00	0.00	16.00	0.09	0.00	0.00	3.00	0.12	0.35
132					非専従	184.00	184.00	0.00	9.00	0.05	0.00	0.00	3.00	0.09	0.30
133				常勤換算人数		184.00	183.00	1.00	157.95	0.86	1.00	0.00	4.00	0.71	0.84
134			その他の従業者	常勤	専従	184.00	184.00	0.00	25.00	0.14	0.00	0.00	4.00	0.27	0.52
135					非専従	184.00	184.00	0.00	13.00	0.07	0.00	0.00	6.00	0.25	0.50
136				非常勤	専従	184.00	184.00	0.00	120.00	0.65	0.00	0.00	17.00	4.32	2.08
137					非専従	184.00	184.00	0.00	49.00	0.27	0.00	0.00	16.00	2.56	1.60
138				常勤換算人数		184.00	179.00	5.00	96.40	0.54	0.00	0.00	7.50	1.33	1.15
139		1週間のうち、常勤の従業者が勤務すべき時間数				184.00	184.00	0.00	7,094.03	38.55	40.00	0.00	40.00	34.38	5.86
140		介護職員が有している資格（延べ人数）	介護福祉士	常勤	専従	184.00	184.00	0.00	671.00	3.65	3.00	0.00	21.00	14.53	3.81
141					非専従	184.00	184.00	0.00	90.00	0.49	0.00	0.00	9.00	1.46	1.21
142				非常勤	専従	184.00	184.00	0.00	100.00	0.54	0.00	0.00	9.00	1.91	1.38
143					非専従	184.00	184.00	0.00	17.00	0.09	0.00	0.00	3.00	0.14	0.37
144			介護職員基礎研修	常勤	専従	184.00	184.00	0.00	11.00	0.06	0.00	0.00	2.00	0.08	0.28
145					非専従	184.00	184.00	0.00	2.00	0.01	0.00	0.00	2.00	0.02	0.15
146				非常勤	専従	184.00	184.00	0.00	5.00	0.03	0.00	0.00	2.00	0.04	0.19
147					非専従	184.00	184.00	0.00	0.00	0.00	0.00	0.00	0.00	0.00	0.00
148			訪問介護員1級	常勤	専従	184.00	184.00	0.00	38.00	0.21	0.00	0.00	3.00	0.35	0.59
149					非専従	184.00	184.00	0.00	3.00	0.02	0.00	0.00	1.00	0.02	0.13
150				非常勤	専従	184.00	184.00	0.00	12.00	0.07	0.00	0.00	2.00	0.07	0.27
151					非専従	184.00	184.00	0.00	2.00	0.01	0.00	0.00	1.00	0.01	0.10
152			訪問介護員2級	常勤	専従	184.00	184.00	0.00	662.00	3.60	2.00	0.00	26.00	19.25	4.39
153					非専従	184.00	184.00	0.00	67.00	0.36	0.00	0.00	11.00	1.82	1.35
154				非常勤	専従	184.00	184.00	0.00	310.00	1.68	0.00	0.00	37.00	18.99	4.36
155					非専従	184.00	184.00	0.00	52.00	0.28	0.00	0.00	10.00	1.45	1.21
156			訪問介護員3級	常勤	専従	184.00	184.00	0.00	2.00	0.01	0.00	0.00	1.00	0.01	0.10
157					非専従	184.00	184.00	0.00	1.00	0.01	0.00	0.00	1.00	0.01	0.07
158				非常勤	専従	184.00	184.00	0.00	0.00	0.00	0.00	0.00	0.00	0.00	0.00
159					非専従	184.00	184.00	0.00	2.00	0.01	0.00	0.00	1.00	0.01	0.10
160			介護支援専門員	常勤	専従	184.00	184.00	0.00	86.00	0.47	0.00	0.00	5.00	0.77	0.88
161					非専従	184.00	184.00	0.00	64.00	0.35	0.00	0.00	4.00	0.41	0.64
162				非常勤	専従	184.00	184.00	0.00	5.00	0.03	0.00	0.00	2.00	0.04	0.19
163					非専従	184.00	184.00	0.00	2.00	0.01	0.00	0.00	1.00	0.01	0.10
164		機能訓練指導員が有している資格（延べ人数）	理学療法士	常勤	専従	184.00	184.00	0.00	6.00	0.03	0.00	0.00	2.00	0.04	0.21
165					非専従	184.00	184.00	0.00	4.00	0.02	0.00	0.00	1.00	0.02	0.15
166				非常勤	専従	184.00	184.00	0.00	4.00	0.02	0.00	0.00	1.00	0.02	0.15
167					非専従	184.00	184.00	0.00	3.50	0.02	0.00	0.00	1.00	0.02	0.13
168			作業療法士	常勤	専従	184.00	184.00	0.00	2.00	0.01	0.00	0.00	1.00	0.01	0.10
169					非専従	184.00	184.00	0.00	4.00	0.02	0.00	0.00	1.00	0.02	0.15
170				非常勤	専従	184.00	184.00	0.00	2.00	0.01	0.00	0.00	1.00	0.01	0.10
171					非専従	184.00	184.00	0.00	3.00	0.02	0.00	0.00	1.00	0.02	0.13
172			言語聴覚士	常勤	専従	184.00	184.00	0.00	1.00	0.01	0.00	0.00	1.00	0.01	0.07
173					非専従	184.00	184.00	0.00	0.00	0.00	0.00	0.00	0.00	0.00	0.00
174				非常勤	専従	184.00	184.00	0.00	0.00	0.00	0.00	0.00	0.00	0.00	0.00
175					非専従	184.00	184.00	0.00	0.00	0.00	0.00	0.00	0.00	0.00	0.00
176			看護師及び准看護師	常勤	専従	184.00	184.00	0.00	62.00	0.34	0.00	0.00	4.00	0.47	0.69
177					非専従	184.00	184.00	0.00	83.00	0.45	0.00	0.00	3.00	0.50	0.71
178				非常勤	専従	184.00	184.00	0.00	13.00	0.07	0.00	0.00	3.00	0.12	0.35
179					非専従	184.00	184.00	0.00	25.20	0.14	0.00	0.00	4.00	0.27	0.52
180			柔道整復師	常勤	専従	184.00	184.00	0.00	2.00	0.01	0.00	0.00	1.00	0.01	0.10
181					非専従	184.00	184.00	0.00	0.00	0.00	0.00	0.00	0.00	0.00	0.00
182				非常勤	専従	184.00	184.00	0.00	0.00	0.00	0.00	0.00	0.00	0.00	0.00
183					非専従	184.00	184.00	0.00	1.00	0.01	0.00	0.00	1.00	0.01	0.07
184			あん摩マッサージ指圧師	常勤	専従	184.00	184.00	0.00	2.00	0.01	0.00	0.00	1.00	0.01	0.10
185					非専従	184.00	184.00	0.00	2.00	0.01	0.00	0.00	1.00	0.01	0.10
186				非常勤	専従	184.00	184.00	0.00	2.00	0.01	0.00	0.00	1.00	0.01	0.10
187					非専従	184.00	184.00	0.00	0.00	0.00	0.00	0.00	0.00	0.00	0.00
188	夜勤（宿直を除く）を行う看護職員及び介護職員の人数			最少時の人数		184.00	182.00	2.00	272.50	1.50	1.00	0.00	7.00	1.44	1.20
189				平均時の人数		184.00	182.00	2.00	290.10	1.59	1.00	0.00	8.00	1.99	1.41
190		実人数	生活相談員	常勤	専従	184.00	184.00	0.00	138.00	0.75	1.00	0.00	2.00	0.27	0.52
191					非専従	184.00	184.00	0.00	82.00	0.45	0.00	0.00	3.00	0.49	0.70
192				非常勤	専従	184.00	184.00	0.00	1.00	0.01	0.00	0.00	1.00	0.01	0.07
193					非専従	184.00	184.00	0.00	2.00	0.01	0.00	0.00	2.00	0.02	0.15
194				常勤換算人数		184.00	184.00	0.00	193.57	1.05	1.00	0.00	10.00	0.60	0.78
195			看護職員	常勤	専従	184.00	184.00	0.00	209.00	1.14	1.00	0.00	5.00	1.00	1.00
196					非専従	184.00	184.00	0.00	111.00	0.60	0.00	0.00	3.00	0.62	0.79
197				非常勤	専従	184.00	184.00	0.00	82.00	0.45	0.00	0.00	10.00	1.43	1.20
198					非専従	184.00	184.00	0.00	30.00	0.16	0.00	0.00	4.00	0.36	0.60
199				常勤換算人数		184.00	183.00	1.00	326.68	1.79	1.60	0.00	7.80	1.24	1.11
200			介護職員	常勤	専従	184.00	184.00	0.00	1,901.50	10.33	9.00	0.00	47.00	64.59	8.04
201					非専従	184.00	184.00	0.00	262.00	1.42	0.00	0.00	37.00	19.21	4.38
202				非常勤	専従	184.00	184.00	0.00	673.00	3.66	1.00	0.00	43.00	36.29	6.02
203					非専従	184.00	184.00	0.00	137.00	0.74	0.00	0.00	17.00	6.30	2.51
204				常勤換算人数		184.00	183.00	1.00	2,515.25	13.74	10.25	0.00	64.60	107.60	10.37
205			機能訓練指導員	常勤	専従	184.00	184.00	0.00	55.50	0.30	0.00	0.00	3.00	0.26	0.51
206					非専従	184.00	184.00	0.00	115.00	0.63	1.00	0.00	4.00	0.53	0.73
207				非常勤	専従	184.00	184.00	0.00	13.00	0.07	0.00	0.00	2.00	0.09	0.30
208					非専従	184.00	184.00	0.00	29.00	0.16	0.00	0.00	3.00	0.19	0.43
209				常勤換算人数		184.00	184.00	0.00	113.00	0.61	0.50	0.00	3.00	0.33	0.57
210			計画作成担当者	常勤	専従	184.00	184.00	0.00	74.50	0.40	0.00	0.00	6.00	0.44	0.66
211					非専従	184.00	184.00	0.00	132.00	0.72	1.00	0.00	4.00	0.50	0.70
212				非常勤	専従	184.00	184.00	0.00	8.00	0.04	0.00	0.00	2.00	0.05	0.23
213					非専従	184.00	184.00	0.00	7.00	0.04	0.00	0.00	1.00	0.04	0.19
214				常勤換算人数		184.00	184.00	0.00	132.80	0.72	0.70	0.00	3.10	0.25	0.50
215			その他の従業者	常勤	専従	184.00	184.00	0.00	91.00	0.49	0.00	0.00	10.00	2.04	1.43
216					非専従	184.00	184.00	0.00	53.00	0.29	0.00	0.00	8.00	1.16	1.08
217				非常勤	専従	184.00	184.00	0.00	82.00	0.45	0.00	0.00	17.00	3.63	1.90
218					非専従	184.00	184.00	0.00	66.00	0.36	0.00	0.00	16.00	2.87	1.69
219				常勤換算人数		184.00	182.00	2.00	186.98	1.03	0.00	0.00	16.60	5.14	2.27
220		1週間のうち、常勤の従業者が勤務すべき時間数				184.00	184.00	0.00	7,209.03	39.18	40.00	0.00	40.00	9.85	3.14
221	特定施設入居者生活介護の提供に当たる従業者	介護職員が有している資格（延べ人数）	介護福祉士	常勤	専従	184.00	184.00	0.00	846.00	4.60	4.00	0.00	21.00	14.78	3.84
222					非専従	184.00	184.00	0.00	126.00	0.68	0.00	0.00	13.00	3.16	1.78
223				非常勤	専従	184.00	184.00	0.00	127.00	0.69	0.00	0.00	9.00	2.16	1.47
224					非専従	184.00	184.00	0.00	25.00	0.14	0.00	0.00	3.00	0.25	0.50
225			介護職員基礎研修	常勤	専従	184.00	184.00	0.00	11.00	0.06	0.00	0.00	2.00	0.07	0.26
226					非専従	184.00	184.00	0.00	2.00	0.01	0.00	0.00	2.00	0.02	0.15
227				非常勤	専従	184.00	184.00	0.00	6.00	0.03	0.00	0.00	2.00	0.04	0.21
228					非専従	184.00	184.00	0.00	0.00	0.00	0.00	0.00	0.00	0.00	0.00
229			訪問介護員1級	常勤	専従	184.00	184.00	0.00	50.00	0.27	0.00	0.00	3.00	0.39	0.63
230					非専従	184.00	184.00	0.00	10.00	0.05	0.00	0.00	4.00	0.18	0.43
231				非常勤	専従	184.00	184.00	0.00	16.00	0.09	0.00	0.00	2.00	0.11	0.33
232					非専従	184.00	184.00	0.00	3.00	0.02	0.00	0.00	2.00	0.03	0.16
233			訪問介護員2級	常勤	専従	184.00	184.00	0.00	837.50	4.55	4.00	0.00	26.00	19.03	4.36
234					非専従	184.00	184.00	0.00	119.00	0.65	0.00	0.00	22.00	6.28	2.51
235				非常勤	専従	184.00	184.00	0.00	363.00	1.97	1.00	0.00	37.00	18.89	4.35
236					非専従	184.00	184.00	0.00	74.00	0.40	0.00	0.00	11.00	2.41	1.55
237			訪問介護員3級	常勤	専従	184.00	184.00	0.00	2.00	0.01	0.00	0.00	1.00	0.01	0.10
238					非専従	184.00	184.00	0.00	2.00	0.01	0.00	0.00	1.00	0.01	0.10
239				非常勤	専従	184.00	184.00	0.00	0.00	0.00	0.00	0.00	0.00	0.00	0.00
240					非専従	184.00	184.00	0.00	2.00	0.01	0.00	0.00	1.00	0.01	0.10
241			介護支援専門員	常勤	専従	184.00	184.00	0.00	99.00	0.54	0.00	0.00	5.00	0.82	0.91
242					非専従	184.00	184.00	0.00	77.60	0.42	0.00	0.00	4.00	0.43	0.65
243				非常勤	専従	184.00	184.00	0.00	8.00	0.04	0.00	0.00	2.00	0.06	0.25
244					非専従	184.00	184.00	0.00	5.00	0.03	0.00	0.00	1.00	0.03	0.16
245		機能訓練指導員が有している資格（延べ人数）	理学療法士	常勤	専従	184.00	184.00	0.00	8.00	0.04	0.00	0.00	2.00	0.06	0.25
246					非専従	184.00	184.00	0.00	5.00	0.03	0.00	0.00	1.00	0.03	0.16
247				非常勤	専従	184.00	184.00	0.00	4.00	0.02	0.00	0.00	1.00	0.02	0.15
248					非専従	184.00	184.00	0.00	4.50	0.02	0.00	0.00	1.00	0.02	0.15
249			作業療法士	常勤	専従	184.00	184.00	0.00	2.00	0.01	0.00	0.00	1.00	0.01	0.10
250					非専従	184.00	184.00	0.00	6.00	0.03	0.00	0.00	2.00	0.04	0.21
251				非常勤	専従	184.00	184.00	0.00	2.00	0.01	0.00	0.00	1.00	0.01	0.10
252					非専従	184.00	184.00	0.00	3.00	0.02	0.00	0.00	1.00	0.02	0.13
253			言語聴覚士	常勤	専従	184.00	184.00	0.00	1.00	0.01	0.00	0.00	1.00	0.01	0.07
254					非専従	184.00	184.00	0.00	0.00	0.00	0.00	0.00	0.00	0.00	0.00
255				非常勤	専従	184.00	184.00	0.00	0.00	0.00	0.00	0.00	0.00	0.00	0.00
256					非専従	184.00	184.00	0.00	0.00	0.00	0.00	0.00	0.00	0.00	0.00
257			看護師及び准看護師	常勤	専従	184.00	184.00	0.00	76.00	0.41	0.00	0.00	4.00	0.51	0.72
258					非専従	184.00	184.00	0.00	100.00	0.54	0.00	0.00	3.00	0.49	0.70
259				非常勤	専従	184.00	184.00	0.00	8.00	0.04	0.00	0.00	2.00	0.06	0.25
260					非専従	184.00	184.00	0.00	32.50	0.18	0.00	0.00	3.00	0.25	0.50
261				常勤	専従	184.00	184.00	0.00	4.00	0.02	0.00	0.00	1.00	0.02	0.15

262	機能訓練	柔道整復師	常勤	非専従	184.00	184.00	0.00	2.00	0.01	0.00	0.00	1.00	0.01	0.10
263			非常勤	専従	184.00	184.00	0.00	1.00	0.01	0.00	0.00	1.00	0.01	0.07
264				非専従	184.00	184.00	0.00	1.00	0.01	0.00	0.00	1.00	0.01	0.07
265		あん摩マッサージ指圧師	常勤	専従	184.00	184.00	0.00	1.00	0.01	0.00	0.00	1.00	0.01	0.07
266				非専従	184.00	184.00	0.00	3.00	0.02	0.00	0.00	1.00	0.02	0.13
267			非常勤	専従	184.00	184.00	0.00	2.00	0.01	0.00	0.00	1.00	0.01	0.10
268				非専従	184.00	184.00	0.00	0.00	0.00	0.00	0.00	0.00	0.00	0.00
269	管理者の他の職務との兼務の有無				184.00	184.00	0.00	115.00	0.63	1.00	0.00	1.00	0.23	0.48
270	管理者が有している当該報告に係る介護サービスに係る資格等の有無				184.00	184.00	0.00	138.00	0.75	1.00	0.00	1.00	0.19	0.43
271	看護職員及び介護職員1人当たりの特定施設入居者生活介護の利用者数				184.00	180.00	4.00	462.22	2.57	2.30	0.00	30.00	5.32	2.31
272	業務に従事した経験年数等	看護職員	前年度1年間の採用者数	常勤	184.00	174.00	10.00	116.00	0.67	0.00	0.00	5.00	1.21	1.10
273				非常勤	184.00	172.00	12.00	61.00	0.35	0.00	0.00	9.00	1.04	1.02
274			前年度1年間の退職者数	常勤	184.00	172.00	12.00	97.00	0.56	0.00	0.00	7.00	1.15	1.07
275				非常勤	184.00	172.00	12.00	43.00	0.25	0.00	0.00	5.00	0.47	0.68
276			1年未満の者の人数	常勤	184.00	184.00	0.00	62.00	0.34	0.00	0.00	2.00	0.35	0.59
277				非常勤	184.00	184.00	0.00	39.00	0.21	0.00	0.00	5.00	0.50	0.71
278			1年～3年未満の者の人数	常勤	184.00	184.00	0.00	61.50	0.33	0.00	0.00	3.00	0.39	0.62
279				非常勤	184.00	184.00	0.00	27.00	0.15	0.00	0.00	3.00	0.23	0.48
280			3年～5年未満の者の人数	常勤	184.00	184.00	0.00	49.00	0.27	0.00	0.00	4.00	0.33	0.57
281				非常勤	184.00	184.00	0.00	16.00	0.09	0.00	0.00	4.00	0.17	0.41
282			5年～10年未満の者の人数	常勤	184.00	184.00	0.00	49.00	0.27	0.00	0.00	3.00	0.28	0.53
283				非常勤	184.00	184.00	0.00	13.00	0.07	0.00	0.00	1.00	0.07	0.26
284			10年以上の者の人数	常勤	184.00	184.00	0.00	86.00	0.47	0.00	0.00	5.00	0.64	0.80
285				非常勤	184.00	184.00	0.00	23.00	0.13	0.00	0.00	3.00	0.20	0.44
286		介護職員	前年度1年間の採用者数	常勤	184.00	176.00	8.00	576.00	3.27	1.00	0.00	51.00	28.56	5.34
287				非常勤	184.00	172.00	12.00	281.00	1.63	0.00	0.00	19.00	10.52	3.24
288			前年度1年間の退職者数	常勤	184.00	174.00	10.00	389.00	2.24	1.00	0.00	48.00	17.39	4.17
289				非常勤	184.00	172.00	12.00	226.00	1.31	0.00	0.00	15.00	6.74	2.60
290			1年未満の者の人数	常勤	184.00	184.00	0.00	428.00	2.33	1.00	0.00	18.00	9.92	3.15
291				非常勤	184.00	184.00	0.00	219.00	1.19	0.00	0.00	17.00	5.26	2.29
292			1年～3年未満の者の人数	常勤	184.00	184.00	0.00	666.00	3.62	2.50	0.00	29.00	18.91	4.35
293				非常勤	184.00	184.00	0.00	279.00	1.52	0.00	0.00	23.00	8.52	2.92
294			3年～5年未満の者の人数	常勤	184.00	184.00	0.00	430.50	2.34	2.00	0.00	23.00	9.31	3.05
295				非常勤	184.00	184.00	0.00	153.00	0.83	0.00	0.00	9.00	2.94	1.72
296			5年～10年未満の者の人数	常勤	184.00	184.00	0.00	419.00	2.28	2.00	0.00	12.00	5.42	2.33
297				非常勤	184.00	184.00	0.00	129.00	0.70	0.00	0.00	14.00	2.58	1.61
298			10年以上の者の人数	常勤	184.00	184.00	0.00	160.00	0.87	0.00	0.00	8.00	2.03	1.42
299				非常勤	184.00	184.00	0.00	19.00	0.10	0.00	0.00	3.00	0.16	0.40
300		生活相談員	前年度1年間の採用者数	常勤	184.00	172.00	12.00	25.00	0.15	0.00	0.00	2.00	0.15	0.38
301				非常勤	184.00	172.00	12.00	3.00	0.02	0.00	0.00	2.00	0.03	0.17
302			前年度1年間の退職者数	常勤	184.00	172.00	12.00	16.00	0.09	0.00	0.00	2.00	0.10	0.31
303				非常勤	184.00	172.00	12.00	2.00	0.01	0.00	0.00	2.00	0.02	0.15
304			1年未満の者の人数	常勤	184.00	184.00	0.00	33.00	0.18	0.00	0.00	1.00	0.15	0.38
305				非常勤	184.00	184.00	0.00	0.00	0.00	0.00	0.00	0.00	0.00	0.00
306			1年～3年未満の者の人数	常勤	184.00	184.00	0.00	53.50	0.29	0.00	0.00	2.00	0.25	0.50
307				非常勤	184.00	184.00	0.00	3.00	0.02	0.00	0.00	2.00	0.03	0.16
308			3年～5年未満の者の人数	常勤	184.00	184.00	0.00	34.00	0.18	0.00	0.00	2.00	0.17	0.42
309				非常勤	184.00	184.00	0.00	0.00	0.00	0.00	0.00	0.00	0.00	0.00
310			5年～10年未満の者の人数	常勤	184.00	184.00	0.00	58.00	0.32	0.00	0.00	2.00	0.28	0.53
311				非常勤	184.00	184.00	0.00	0.00	0.00	0.00	0.00	0.00	0.00	0.00
312			10年以上の者の人数	常勤	184.00	184.00	0.00	34.00	0.18	0.00	0.00	2.00	0.18	0.43
313				非常勤	184.00	184.00	0.00	0.00	0.00	0.00	0.00	0.00	0.00	0.00
314		機能訓練指導員	前年度1年間の採用者数	常勤	184.00	174.00	10.00	33.00	0.19	0.00	0.00	4.00	0.31	0.56
315				非常勤	184.00	172.00	12.00	11.00	0.06	0.00	0.00	2.00	0.07	0.27
316			前年度1年間の退職者数	常勤	184.00	174.00	10.00	22.00	0.13	0.00	0.00	4.00	0.26	0.51
317				非常勤	184.00	172.00	12.00	7.00	0.04	0.00	0.00	2.00	0.05	0.23
318			1年未満の者の人数	常勤	184.00	184.00	0.00	31.00	0.17	0.00	0.00	3.00	0.22	0.46
319				非常勤	184.00	184.00	0.00	11.00	0.06	0.00	0.00	2.00	0.07	0.26
320			1年～3年未満の者の人数	常勤	184.00	184.00	0.00	27.50	0.15	0.00	0.00	1.00	0.13	0.35
321				非常勤	184.00	184.00	0.00	16.00	0.09	0.00	0.00	2.00	0.10	0.32
322			3年～5年未満の者の人数	常勤	184.00	184.00	0.00	33.00	0.18	0.00	0.00	2.00	0.16	0.40
323				非常勤	184.00	184.00	0.00	11.00	0.06	0.00	0.00	2.00	0.07	0.26
324			5年～10年未満の者の人数	常勤	184.00	184.00	0.00	24.00	0.13	0.00	0.00	2.00	0.15	0.38
325				非常勤	184.00	184.00	0.00	6.00	0.03	0.00	0.00	1.00	0.03	0.18
326			10年以上の者の人数	常勤	184.00	184.00	0.00	28.00	0.15	0.00	0.00	2.00	0.16	0.40
327				非常勤	184.00	184.00	0.00	10.00	0.05	0.00	0.00	3.00	0.11	0.33
328		計画作成担当者	前年度1年間の採用者数	常勤	184.00	174.00	10.00	27.00	0.16	0.00	0.00	2.00	0.17	0.41
329				非常勤	184.00	172.00	12.00	1.00	0.01	0.00	0.00	1.00	0.01	0.08
330			前年度1年間の退職者数	常勤	184.00	174.00	10.00	21.00	0.12	0.00	0.00	1.00	0.11	0.33
331				非常勤	184.00	172.00	12.00	1.00	0.01	0.00	0.00	1.00	0.01	0.08
332			1年未満の者の人数	常勤	184.00	184.00	0.00	44.00	0.24	0.00	0.00	2.00	0.20	0.45
333				非常勤	184.00	184.00	0.00	6.00	0.03	0.00	0.00	1.00	0.03	0.18
334			1年～3年未満の者の人数	常勤	184.00	184.00	0.00	37.00	0.20	0.00	0.00	2.00	0.17	0.41
335				非常勤	184.00	184.00	0.00	4.00	0.02	0.00	0.00	1.00	0.02	0.15
336			3年～5年未満の者の人数	常勤	184.00	184.00	0.00	42.00	0.23	0.00	0.00	4.00	0.25	0.50
337				非常勤	184.00	184.00	0.00	2.00	0.01	0.00	0.00	1.00	0.01	0.10
338			5年～10年未満の者の人数	常勤	184.00	184.00	0.00	43.00	0.23	0.00	0.00	3.00	0.21	0.46
339				非常勤	184.00	184.00	0.00	5.00	0.03	0.00	0.00	1.00	0.03	0.16
340			10年以上の者の人数	常勤	184.00	184.00	0.00	29.00	0.16	0.00	0.00	2.00	0.14	0.38
341				非常勤	184.00	184.00	0.00	0.00	0.00	0.00	0.00	0.00	0.00	0.00
342	従業者の健康診断の実施の有無				184.00	183.00	1.00	181.00	0.99	1.00	0.00	1.00	0.01	0.10
343	個別機能訓練の実施(介護報酬の加算)の有無				184.00	184.00	0.00	40.00	0.22	0.00	0.00	1.00	0.17	0.41
344	夜間看護体制加算(介護報酬の加算)の有無				184.00	184.00	0.00	96.00	0.52	1.00	0.00	1.00	0.25	0.50
345	医療機関連携加算(介護報酬の加算)の有無				184.00	183.00	1.00	117.00	0.64	1.00	0.00	1.00	0.23	0.48
346	人員配置が手厚い介護サービスの実施の有無				184.00	182.00	2.00	42.00	0.23	0.00	0.00	1.00	0.18	0.42
347	協力歯科医療機関の有無				184.00	184.00	0.00	161.00	0.88	1.00	0.00	1.00	0.11	0.33
348	介護サービスの内容、入居定員等	要介護時における居室の住み替えに関する事項	入居後に居室を住み替える場合(一時介護室へ)	追加的費用の有無	184.00	184.00	0.00	2.00	0.01	0.00	0.00	1.00	0.01	0.10
349				入居一時金償却の調整の有無	184.00	184.00	0.00	6.00	0.03	0.00	0.00	1.00	0.03	0.18
350				従前の居室からの面積の増減	184.00	184.00	0.00	13.00	0.07	0.00	0.00	1.00	0.07	0.26
351				従前居室との仕様 便所の変更の有無	184.00	184.00	0.00	19.00	0.10	0.00	0.00	1.00	0.09	0.30
352				従前居室との仕様 浴室の変更の有無	184.00	184.00	0.00	4.00	0.02	0.00	0.00	1.00	0.02	0.15
353				従前居室との仕様 洗面所の変更の有無	184.00	184.00	0.00	14.00	0.08	0.00	0.00	1.00	0.07	0.27
354				従前居室との仕様 台所の変更の有無	184.00	184.00	0.00	16.00	0.09	0.00	0.00	1.00	0.08	0.28
355				従前居室との仕様 その他の変更の有無	184.00	184.00	0.00	6.00	0.03	0.00	0.00	1.00	0.03	0.18
356			入居後に居室を住み替える場合(介護居室へ)	追加的費用の有無	184.00	184.00	0.00	2.00	0.01	0.00	0.00	1.00	0.01	0.10
357				入居一時金償却の調整の有無	184.00	184.00	0.00	1.00	0.01	0.00	0.00	1.00	0.01	0.07
358				従前の居室からの面積の増減	184.00	184.00	0.00	8.00	0.04	0.00	0.00	1.00	0.04	0.20
359				従前居室との仕様 便所の変更の有無	184.00	184.00	0.00	6.00	0.03	0.00	0.00	1.00	0.03	0.18
360				従前居室との仕様 浴室の変更の有無	184.00	184.00	0.00	6.00	0.03	0.00	0.00	1.00	0.03	0.18
361				従前居室との仕様 洗面所の変更の有無	184.00	184.00	0.00	4.00	0.02	0.00	0.00	1.00	0.02	0.15
362				従前居室との仕様 台所の変更の有無	184.00	184.00	0.00	5.00	0.03	0.00	0.00	1.00	0.03	0.16
363				従前居室との仕様 その他の変更の有無	184.00	184.00	0.00	5.00	0.03	0.00	0.00	1.00	0.03	0.16
364			入居後に居室を住み替える場合(その他)の有無		184.00	184.00	0.00	10.00	0.05	0.00	0.00	1.00	0.05	0.23
365			入居後に居室を住み替える場合(その他)	追加的費用の有無	184.00	169.00	15.00	2.00	0.01	0.00	0.00	1.00	0.01	0.11
366				入居一時金償却の調整の有無	184.00	166.00	18.00	1.00	0.01	0.00	0.00	1.00	0.01	0.08
367				従前の居室からの面積の増減	184.00	166.00	18.00	4.00	0.02	0.00	0.00	1.00	0.02	0.15
368				従前居室との仕様 便所の変更の有無	184.00	166.00	18.00	3.00	0.02	0.00	0.00	1.00	0.02	0.13
369				従前居室との仕様 浴室の変更の有無	184.00	166.00	18.00	0.00	0.00	0.00	0.00	0.00	0.00	0.00
370				従前居室との仕様 洗面所の変更の有無	184.00	166.00	18.00	2.00	0.01	0.00	0.00	1.00	0.01	0.11
371				従前居室との仕様 台所の変更の有無	184.00	166.00	18.00	2.00	0.01	0.00	0.00	1.00	0.01	0.11
372				従前居室との仕様 その他の変更の有無	184.00	166.00	18.00	2.00	0.01	0.00	0.00	1.00	0.01	0.11
373		有料老人ホーム及び軽費老人ホームの入居に関する要件		自立している者を対象 有無	184.00	184.00	0.00	127.00	0.69	1.00	0.00	1.00	0.21	0.46
374				要支援の者を対象 有無	184.00	184.00	0.00	147.00	0.80	1.00	0.00	1.00	0.16	0.40
375				要介護の者を対象 有無	184.00	184.00	0.00	156.00	0.85	1.00	0.00	1.00	0.13	0.36

376	有料老人ホーム又は軽費老人ホームの入居者の状況	入居定員				184.00	184.00	0.00	8,928.00	48.52	50.00	0.00	150.00	580.72	24.10
377		入居者の人数	65歳未満		要介護1	184.00	177.00	7.00	9.00	0.05	0.00	0.00	1.00	0.05	0.22
378					要介護2	184.00	177.00	7.00	12.00	0.07	0.00	0.00	2.00	0.07	0.27
379					要介護3	184.00	176.00	8.00	6.00	0.03	0.00	0.00	2.00	0.04	0.21
380					要介護4	184.00	176.00	8.00	2.00	0.01	0.00	0.00	1.00	0.01	0.11
381					要介護5	184.00	176.00	8.00	3.00	0.02	0.00	0.00	1.00	0.02	0.13
382			65歳以上75歳未満		要介護1	184.00	179.00	5.00	117.00	0.65	0.00	0.00	6.00	0.95	0.98
383					要介護2	184.00	178.00	6.00	65.00	0.37	0.00	0.00	3.00	0.39	0.62
384					要介護3	184.00	177.00	7.00	38.00	0.21	0.00	0.00	3.00	0.27	0.52
385					要介護4	184.00	177.00	7.00	23.00	0.13	0.00	0.00	2.00	0.16	0.40
386					要介護5	184.00	175.00	9.00	16.00	0.09	0.00	0.00	2.00	0.09	0.31
387			75歳以上85歳未満		要介護1	184.00	183.00	1.00	720.00	3.93	3.00	0.00	14.00	8.20	2.86
388					要介護2	184.00	182.00	2.00	414.00	2.27	2.00	0.00	10.00	4.45	2.11
389					要介護3	184.00	183.00	1.00	247.00	1.35	1.00	0.00	13.00	2.93	1.71
390					要介護4	184.00	181.00	3.00	184.00	1.02	1.00	0.00	8.00	2.07	1.44
391					要介護5	184.00	178.00	6.00	102.00	0.57	0.00	0.00	11.00	1.44	1.20
392			85歳以上		要介護1	184.00	183.00	1.00	1,335.00	7.30	7.00	0.00	22.00	18.33	4.28
393					要介護2	184.00	182.00	2.00	861.00	4.73	4.00	0.00	29.00	14.59	3.82
394					要介護3	184.00	182.00	2.00	512.00	2.81	2.00	0.00	16.00	6.87	2.62
395					要介護4	184.00	180.00	4.00	436.00	2.42	2.00	0.00	14.00	7.69	2.77
396					要介護5	184.00	176.00	8.00	211.00	1.20	0.00	0.00	10.00	3.43	1.85
397			65歳未満		自立	184.00	179.00	5.00	14.00	0.08	0.00	0.00	1.00	0.07	0.27
398					要支援1	184.00	175.00	9.00	5.00	0.03	0.00	0.00	1.00	0.03	0.17
399					要支援2	184.00	175.00	9.00	7.00	0.04	0.00	0.00	1.00	0.04	0.20
400			65歳以上75歳未満		自立	184.00	181.00	3.00	207.00	1.14	0.00	0.00	11.00	3.26	1.81
401					要支援1	184.00	177.00	7.00	55.00	0.31	0.00	0.00	3.00	0.46	0.68
402					要支援2	184.00	179.00	5.00	67.00	0.37	0.00	0.00	4.00	0.45	0.67
403			75歳以上85歳未満		自立	184.00	182.00	2.00	739.00	4.06	2.00	0.00	35.00	29.08	5.39
404					要支援1	184.00	181.00	3.00	394.00	2.18	2.00	0.00	17.00	5.37	2.32
405					要支援2	184.00	181.00	3.00	347.00	1.92	1.00	0.00	13.00	4.88	2.21
406			85歳以上		自立	184.00	180.00	4.00	444.00	2.47	1.00	0.00	21.00	12.72	3.57
407					要支援1	184.00	182.00	2.00	518.00	2.85	2.00	0.00	12.00	6.92	2.63
408					要支援2	184.00	182.00	2.00	626.00	3.44	3.00	0.00	17.00	10.27	3.20
409		入居者の平均年齢				184.00	183.00	1.00	15,591.66	85.20	85.10	71.70	90.10	4.92	2.22
410		入居者の男女別人数			男性	184.00	183.00	1.00	2,034.00	11.11	10.00	0.00	37.00	43.64	6.61
411					女性	184.00	183.00	1.00	6,610.00	36.12	36.00	2.00	111.00	306.16	17.50
412		入居率				184.00	183.00	1.00	17,487.00	95.56	100.00	8.00	100.00	111.15	10.54
413		前年度に退居した者の人数（退去先別）	自宅等		要介護1	184.00	175.00	9.00	49.00	0.28	0.00	0.00	5.00	0.46	0.68
414					要介護2	184.00	175.00	9.00	18.00	0.10	0.00	0.00	2.00	0.12	0.34
415					要介護3	184.00	174.00	10.00	13.00	0.07	0.00	0.00	2.00	0.08	0.28
416					要介護4	184.00	174.00	10.00	4.00	0.02	0.00	0.00	1.00	0.02	0.15
417					要介護5	184.00	174.00	10.00	4.00	0.02	0.00	0.00	3.00	0.06	0.24
418			介護保険施設		要介護1	184.00	175.00	9.00	50.00	0.29	0.00	0.00	6.00	0.52	0.72
419					要介護2	184.00	180.00	4.00	43.00	0.24	0.00	0.00	4.00	0.32	0.56
420					要介護3	184.00	177.00	7.00	43.00	0.24	0.00	0.00	2.00	0.25	0.50
421					要介護4	184.00	176.00	8.00	49.00	0.28	0.00	0.00	4.00	0.36	0.60
422					要介護5	184.00	175.00	9.00	22.00	0.13	0.00	0.00	2.00	0.14	0.38
423			特別養護老人ホーム以外の社会福祉施設		要介護1	184.00	174.00	10.00	34.00	0.20	0.00	0.00	5.00	0.33	0.57
424					要介護2	184.00	175.00	9.00	22.00	0.13	0.00	0.00	3.00	0.19	0.44
425					要介護3	184.00	175.00	9.00	15.00	0.09	0.00	0.00	2.00	0.09	0.30
426					要介護4	184.00	174.00	10.00	8.00	0.05	0.00	0.00	1.00	0.04	0.21
427					要介護5	184.00	174.00	10.00	4.00	0.02	0.00	0.00	2.00	0.03	0.18
428			医療機関		要介護1	184.00	177.00	7.00	91.00	0.51	0.00	0.00	4.00	0.60	0.77
429					要介護2	184.00	178.00	6.00	96.00	0.54	0.00	0.00	5.00	0.87	0.93
430					要介護3	184.00	177.00	7.00	87.00	0.49	0.00	0.00	9.00	1.19	1.09
431					要介護4	184.00	175.00	9.00	73.00	0.42	0.00	0.00	4.00	0.70	0.84
432					要介護5	184.00	174.00	10.00	48.00	0.28	0.00	0.00	4.00	0.31	0.56
433			死亡者		要介護1	184.00	177.00	7.00	85.00	0.48	0.00	0.00	4.00	0.57	0.75
434					要介護2	184.00	174.00	10.00	83.00	0.48	0.00	0.00	3.00	0.54	0.73
435					要介護3	184.00	176.00	8.00	74.00	0.42	0.00	0.00	5.00	0.69	0.83
436					要介護4	184.00	176.00	8.00	72.00	0.41	0.00	0.00	4.00	0.57	0.76
437					要介護5	184.00	176.00	8.00	65.00	0.37	0.00	0.00	5.00	0.81	0.90
438			その他		要介護1	184.00	174.00	10.00	9.00	0.05	0.00	0.00	2.00	0.07	0.27
439					要介護2	184.00	174.00	10.00	5.00	0.03	0.00	0.00	2.00	0.04	0.20
440					要介護3	184.00	174.00	10.00	3.00	0.02	0.00	0.00	1.00	0.02	0.13
441					要介護4	184.00	174.00	10.00	5.00	0.03	0.00	0.00	3.00	0.06	0.25
442					要介護5	184.00	174.00	10.00	4.00	0.02	0.00	0.00	1.00	0.02	0.15
443			自宅等		自立	184.00	178.00	6.00	59.00	0.33	0.00	0.00	5.00	0.68	0.83
444					要支援1	184.00	177.00	7.00	25.00	0.14	0.00	0.00	4.00	0.21	0.46
445					要支援2	184.00	176.00	8.00	16.00	0.09	0.00	0.00	3.00	0.13	0.36
446			介護保険施設		自立	184.00	176.00	8.00	6.00	0.03	0.00	0.00	2.00	0.04	0.21
447					要支援1	184.00	174.00	10.00	6.00	0.03	0.00	0.00	2.00	0.04	0.21
448					要支援2	184.00	174.00	10.00	7.00	0.04	0.00	0.00	2.00	0.05	0.22
449			特別養護老人ホーム以外の社会福祉施設		自立	184.00	174.00	10.00	7.00	0.04	0.00	0.00	2.00	0.05	0.22
450					要支援1	184.00	174.00	10.00	12.00	0.07	0.00	0.00	2.00	0.09	0.30
451					要支援2	184.00	174.00	10.00	5.00	0.03	0.00	0.00	2.00	0.04	0.20
452			医療機関		自立	184.00	175.00	9.00	22.00	0.13	0.00	0.00	3.00	0.20	0.45
453					要支援1	184.00	174.00	10.00	24.00	0.14	0.00	0.00	3.00	0.16	0.41
454					要支援2	184.00	177.00	7.00	35.00	0.20	0.00	0.00	3.00	0.25	0.50
455			死亡者		自立	184.00	175.00	9.00	30.00	0.17	0.00	0.00	3.00	0.24	0.49
456					要支援1	184.00	174.00	10.00	17.00	0.10	0.00	0.00	1.00	0.09	0.30
457					要支援2	184.00	175.00	9.00	43.00	0.25	0.00	0.00	3.00	0.29	0.54
458			その他		自立	184.00	175.00	9.00	14.00	0.08	0.00	0.00	3.00	0.15	0.39
459					要支援1	184.00	174.00	10.00	3.00	0.02	0.00	0.00	1.00	0.02	0.13
460					要支援2	184.00	174.00	10.00	2.00	0.01	0.00	0.00	1.00	0.01	0.11
461		入居者の入居期間	入居者数	6か月未満		184.00	183.00	1.00	915.00	5.00	4.00	0.00	40.00	23.74	4.87
462				6か月以上1年未満		184.00	181.00	3.00	890.00	4.92	3.00	0.00	56.00	41.84	6.47
463				1年以上5年未満		184.00	180.00	4.00	4,301.00	23.89	21.50	0.00	83.00	213.26	14.60
464				5年以上10年未満		184.00	180.00	4.00	1,870.00	10.39	9.00	0.00	67.00	115.13	10.73
465				10年以上15年未満		184.00	178.00	6.00	522.00	2.93	0.00	0.00	24.00	23.56	4.85
466				15年以上		184.00	176.00	8.00	166.00	0.94	0.00	0.00	18.00	8.34	2.89
467	を提供する事業所、設備等の状況	建物の構造	建築基準法第2条第9号の2に規定		有無	184.00	184.00	0.00	172.00	0.93	1.00	0.00	1.00	0.06	0.25
468			建築基準法第2条第9号の3に規定		有無	184.00	184.00	0.00	37.00	0.20	0.00	0.00	1.00	0.16	0.40
469			耐火又は準耐火建築物以外の建		有無	184.00	184.00	0.00	58.00	0.32	0.00	0.00	1.00	0.22	0.46
470		居室の状況	一般居室個室の有無			184.00	184.00	0.00	152.00	0.83	1.00	0.00	1.00	0.14	0.38
471			一般居室個室	室数		184.00	156.00	28.00	6,461.00	41.42	40.00	0.00	140.00	528.26	22.98
472				人数		184.00	88.00	96.00	2,528.00	28.73	29.50	0.00	120.00	660.29	25.70
473				居室の床面積（平方メートル）		184.00	149.00	35.00	7,401.44	49.67	23.00	0.00	2,147.12	42,173.74	205.36
474			一般居室相部屋の有無			184.00	184.00	0.00	53.00	0.29	0.00	0.00	1.00	0.21	0.45
475			一般居室相部屋	室数1		184.00	49.00	135.00	176.00	3.59	3.00	0.00	15.00	13.59	3.69
476				人数1		184.00	39.00	145.00	157.00	4.03	2.00	0.00	30.00	30.69	5.54
477				居室の床面積1（平方メートル）		184.00	55.00	129.00	2,140.16	38.91	37.30	0.00	443.00	3,476.45	58.96
478				室数2		184.00	25.00	159.00	60.00	2.40	1.00	0.00	20.00	16.40	4.05
479				人数2		184.00	19.00	165.00	38.00	2.00	0.00	0.00	10.00	7.58	2.75
480				居室の床面積2（平方メートル）		184.00	30.00	154.00	550.55	18.35	0.00	0.00	60.00	432.57	20.80
481				室数3		184.00	12.00	172.00	16.00	1.33	0.00	0.00	14.00	14.89	3.86
482				人数3		184.00	12.00	172.00	16.00	1.33	0.00	0.00	14.00	14.89	3.86
483				居室の床面積3（平方メートル）		184.00	19.00	165.00	59.36	3.12	0.00	0.00	40.00	94.18	9.70
484			介護居室個室の有無			184.00	184.00	0.00	81.00	0.44	0.00	0.00	1.00	0.25	0.50
485			介護居室個室	室数		184.00	84.00	100.00	2,912.00	34.67	30.00	0.00	110.00	522.46	22.86
486				人数		184.00	50.00	134.00	1,528.00	30.56	29.00	0.00	100.00	573.53	23.95
487				居室の床面積（平方メートル）		184.00	91.00	93.00	1,652.22	18.16	21.00	0.00	31.11	68.95	8.30
488			介護居室相部屋の有無			184.00	184.00	0.00	19.00	0.10	0.00	0.00	1.00	0.09	0.30
489			介護居室相部屋	室数1		184.00	25.00	159.00	77.00	3.08	1.00	0.00	28.00	33.99	5.83
490				人数1		184.00	23.00	161.00	64.00	2.78	2.00	0.00	14.00	12.43	3.53
491				居室の床面積1（平方メートル）		184.00	32.00	152.00	651.26	20.35	13.20	0.00	59.43	452.20	21.27
492				室数2		184.00	15.00	169.00	16.00	1.07	0.00	0.00	6.00	3.00	1.73
493				人数2		184.00	15.00	169.00	19.00	1.27	0.00	0.00	12.00	8.86	2.98
494				居室の床面積2（平方メートル）		184.00	23.00	161.00	264.34	11.49	0.00	0.00	53.64	327.49	18.10
495				室数3		184.00	12.00	172.00	10.00	0.83	0.00	0.00	8.00	4.97	2.23
496				人数3		184.00	12.00	172.00	16.00	1.33	0.00	0.00	14.00	14.89	3.86
497				居室の床面積3（平方メートル）		184.00	19.00	165.00	68.50	3.61	0.00	0.00	40.00	113.96	10.68
498			一時介護室の有無			184.00	184.00	0.00	69.00	0.38	0.00	0.00	1.00	0.23	0.48
499			一時介護室	室数1		184.00	60.00	124.00	88.00	1.47	1.00	0.00	26.00	10.68	3.27
500				人数1		184.00	36.00	148.00	61.00	1.69	1.00	0.00	26.00	17.77	4.22
501				居室の床面積1（平方メートル）		184.00	68.00	116.00	952.16	14.00	14.00	0.00	42.50	93.67	9.68
502				室数2		184.00	20.00	164.00	8.00	0.40	0.00	0.00	1.00	0.24	0.49
503				人数2		184.00	16.00	168.00	5.00	0.31	0.00	0.00	1.00	0.21	0.46
504				居室の床面積2（平方メートル）		184.00	26.00	158.00	209.38	8.05	0.00	0.00	41.00	148.39	12.18
505				室数3		184.00	10.00	174.00	0.00	0.00	0.00	0.00	0.00	0.00	0.00
506				人数3		184.00	10.00	174.00	0.00	0.00	0.00	0.00	0.00	0.00	0.00
507				居室の床面積3（平方メートル）		184.00	18.00	166.00	0.00	0.00	0.00	0.00	0.00	0.00	0.00
508			男子便所			184.00	184.00	0.00	212.00	1.15	1.00	0.00	9.00	1.81	1.35

509	介護サービス	共同便所の設置数	男子便所		うち車いす等の対応が可能な	184.00	184.00	0.00	103.00	0.56	0.00	0.00	9.00	1.21	1.10
510			女子便所			184.00	184.00	0.00	211.00	1.15	1.00	0.00	9.00	1.83	1.35
511					うち車いす等の対応が可能な	184.00	184.00	0.00	94.00	0.51	0.00	0.00	9.00	1.09	1.04
512			男女共用便所			184.00	184.00	0.00	695.00	3.78	3.00	0.00	37.00	18.76	4.33
513					うち車いす等の対応が可能な	184.00	184.00	0.00	551.00	2.99	2.00	0.00	27.00	12.92	3.59
514		個室の便所の設置数				184.00	184.00	0.00	8,640.00	46.96	46.00	0.00	140.00	571.61	23.91
515			個室における便所の設置割合			184.00	184.00	0.00	17,549.66	95.38	100.00	0.00	100.00	423.90	20.59
516			うち車いす等の対応が可能な数			184.00	184.00	0.00	7,643.00	41.54	41.00	0.00	140.00	663.24	25.75
517		浴室の設備状況	浴室の総数			184.00	182.00	2.00	1,151.00	6.32	4.00	0.00	81.00	101.14	10.06
518			個浴の数			184.00	184.00	0.00	857.00	4.66	2.00	0.00	79.00	99.16	9.96
519			大浴槽の数			184.00	184.00	0.00	266.00	1.45	2.00	0.00	6.00	1.09	1.05
520			特殊浴槽の数			184.00	184.00	0.00	125.00	0.68	1.00	0.00	5.00	0.65	0.81
521			リフト浴の数			184.00	184.00	0.00	71.00	0.39	0.00	0.00	4.00	0.44	0.67
522			入居者等が調理を行う設備の有無			184.00	184.00	0.00	139.00	0.76	1.00	0.00	1.00	0.18	0.43
523		その他の共用施設の設備の有無				184.00	184.00	0.00	168.00	0.91	1.00	0.00	1.00	0.08	0.28
524		消火設備等の有無				184.00	184.00	0.00	183.00	0.99	1.00	0.00	1.00	0.01	0.07
525		緊急通報装置の設置状況				184.00	184.00	0.00	536.00	2.91	3.00	1.00	3.00	0.09	0.30
526		外線電話回線の設置状況				184.00	184.00	0.00	518.00	2.82	3.00	1.00	3.00	0.24	0.49
527		テレビ回線の設置状況				184.00	184.00	0.00	552.00	3.00	3.00	3.00	3.00	0.00	0.00
528		事業所の敷地に関する事項	敷地の面積（平方メートル）			184.00	183.00	1.00	2,002,841.82	10,944.49	4,021.03	0.00	794,310.00	3,503,197,212.42	59,187.81
529			事業所を運営する法人が所有			184.00	184.00	0.00	468.00	2.54	3.00	1.00	3.00	0.66	0.81
530			事業所を運営する法人が所有	抵当権の設定の有無		184.00	180.00	4.00	108.00	0.60	1.00	0.00	1.00	0.24	0.49
531			貸借（借地）の有無			184.00	184.00	0.00	47.00	0.26	0.00	0.00	1.00	0.19	0.44
532			貸借（借地）	契約期間	開始年月日	184.00	40.00	144.00	1,549,473.00	38,736.83	38,970.50	34,425.00	40,695.00	1,918,228.74	1,385.00
533					終了年月日	184.00	34.00	150.00	1,689,704.00	49,697.18	48,775.50	40,268.00	58,622.00	43,208,512.85	6,573.32
534				契約の自動更新の有無		184.00	140.00	44.00	22.00	0.16	0.00	0.00	1.00	0.13	0.36
535		事業所の建物に関する事項	建物の延床面積（平方メートル）			184.00	183.00	1.00	2,472,981.78	13,513.56	2,879.00	323.53	1,825,067.00	18,037,487,175.20	134,303.71
536			事業所を運営する法人が所有			184.00	184.00	0.00	531.00	2.89	3.00	1.00	3.00	0.21	0.46
537			事業所を運営する法人が所有	抵当権の設定の有無		184.00	180.00	4.00	128.00	0.71	1.00	0.00	1.00	0.21	0.45
538			貸借（借家）の有無			184.00	184.00	0.00	5.00	0.03	0.00	0.00	1.00	0.03	0.16
539			貸借（借家）	契約期間	開始年月日	184.00	4.00	180.00	153,619.00	38,404.75	38,397.50	38,047.00	38,777.00	80,526.19	283.77
540				契約期間	終了年月日	184.00	4.00	180.00	181,283.00	45,320.75	45,640.50	43,921.00	46,081.00	727,345.19	852.85
541				契約の自動更新の有無		184.00	117.00	67.00	3.00	0.03	0.00	0.00	1.00	0.02	0.16
542	苦情窓口	対応時間帯	平日	開始	時	184.00	182.00	2.00	1,497.00	8.23	8.00	0.00	10.00	2.17	1.47
543					分	184.00	181.00	3.00	2,990.00	16.52	30.00	0.00	45.00	242.03	15.56
544				終了	時	184.00	182.00	2.00	3,166.00	17.40	17.00	16.00	24.00	1.32	1.15
545					分	184.00	180.00	4.00	2,933.00	16.29	22.50	0.00	59.00	232.47	15.25
546			土曜	開始	時	184.00	123.00	61.00	988.00	8.03	8.00	0.00	10.00	3.56	1.89
547					分	184.00	122.00	62.00	1,960.00	16.07	30.00	0.00	45.00	238.21	15.43
548				終了	時	184.00	123.00	61.00	2,122.00	17.25	17.00	0.00	24.00	4.94	2.22
549					分	184.00	120.00	64.00	2,003.00	16.69	30.00	0.00	59.00	247.11	15.72
550			日曜	開始	時	184.00	104.00	80.00	819.00	7.88	8.00	0.00	10.00	4.72	2.17
551					分	184.00	103.00	81.00	1,615.00	15.68	30.00	0.00	45.00	234.98	15.33
552				終了	時	184.00	104.00	80.00	1,793.00	17.24	17.00	0.00	24.00	7.86	2.80
553					分	184.00	102.00	82.00	1,748.00	17.14	30.00	0.00	59.00	256.43	16.01
554			祝日	開始	時	184.00	112.00	72.00	896.00	8.00	8.00	0.00	10.00	3.88	1.97
555					分	184.00	111.00	73.00	1,735.00	15.63	30.00	0.00	45.00	234.29	15.31
556				終了	時	184.00	112.00	72.00	1,949.00	17.40	17.00	0.00	24.00	4.65	2.16
557					分	184.00	109.00	75.00	1,793.00	16.45	30.00	0.00	59.00	254.52	15.95
558	賠償すべき事故が発生した		損害賠償保険の加入の有無			184.00	184.00	0.00	180.00	0.98	1.00	0.00	1.00	0.02	0.15
559	利用者の意見等を把握する取組状況の有無					184.00	182.00	2.00	160.00	0.88	1.00	0.00	1.00	0.11	0.33
560	利用者の意見等を把握す		当該結果の開示状況の有無			184.00	177.00	7.00	110.00	0.62	1.00	0.00	1.00	0.24	0.49
561	第三者による評価の実施状況の有無					184.00	184.00	0.00	22.00	0.12	0.00	0.00	1.00	0.11	0.32
562	第三者による評価の実施		実施年月日（直近）			184.00	24.00	160.00	966,880.00	2010/4/18	2010/7/13	2007/3/20	2011/10/21	171,376.31	413.98
563	状況		当該結果の開示状況の有無			184.00	138.00	46.00	21.00	0.15	0.00	0.00	1.00	0.13	0.36
564	年齢により一時金の料金が異なる場合					184.00	184.00	0.00	0.00	0.00	0.00	0.00	0.00	0.00	0.00
565	利用料の支払い方式					184.00	184.00	0.00	388.00	2.11	2.00	1.00	3.00	0.19	0.44
566	一時金に関する費用	居室に要する一時金の有無				184.00	184.00	0.00	53.00	0.29	0.00	0.00	1.00	0.21	0.45
567		居室に要する一時金	入居人数1			184.00	45.00	139.00	23,437.00	520.82	1.00	0.00	23,395.00	11,891,545.70	3,448.41
568				最低の額		184.00	47.00	137.00	54,949,900.00	1,169,146.81	400,000.00	0.00	8,600,000.00	2,597,140,451,851.52	1,611,564.60
569				最高の額		184.00	51.00	133.00	177,201,273.00	3,474,534.76	2,000,000.00	0.00	25,000,000.00	26,998,826,928,987.00	5,196,039.54
570				最多価格帯	金額	184.00	34.00	150.00	85,235,200.00	2,506,917.65	1,000,000.00	0.00	21,000,000.00	18,885,174,367,335.60	4,345,707.58
571					室数	184.00	37.00	147.00	1,191.00	32.19	30.00	0.00	124.00	746.15	27.32
572			入居人数2			184.00	25.00	159.00	38.00	1.52	2.00	0.00	2.00	0.65	0.81
573				最低の額		184.00	23.00	161.00	68,900,000.00	2,995,652.17	500,000.00	0.00	36,000,000.00	53,194,328,922,495.30	7,293,444.24
574				最高の額		184.00	24.00	160.00	114,654,906.00	4,777,287.75	1,900,000.00	0.00	36,000,000.00	64,000,917,638,918.10	8,000,057.35
575				最多価格帯	金額	184.00	21.00	163.00	64,800,000.00	3,085,714.29	600,000.00	0.00	36,000,000.00	56,776,462,585,034.00	7,535,015.77
576					室数	184.00	21.00	163.00	210.00	10.00	2.00	0.00	124.00	694.57	26.35
577			入居人数3			184.00	8.00	176.00	3.00	0.38	0.00	0.00	2.00	0.48	0.70
578				最低の額		184.00	9.00	175.00	3,000,000.00	333,333.33	0.00	0.00	3,000,000.00	888,888,888,888.89	942,809.04
579				最高の額		184.00	9.00	175.00	26,719,323.00	2,968,813.67	0.00	0.00	23,719,323.00	54,697,954,699,094.20	7,395,806.56
580				最多価格帯	金額	184.00	9.00	175.00	3,000,000.00	333,333.33	0.00	0.00	3,000,000.00	888,888,888,888.89	942,809.04
581					室数	184.00	9.00	175.00	4.00	0.44	0.00	0.00	4.00	1.58	1.26
582			一時金の償却に関する事項	償却開始	入居をした月	184.00	141.00	43.00	36.00	0.26	0.00	0.00	1.00	0.19	0.44
583				初期償却率（%）		184.00	34.00	150.00	104.06	3.06	0.00	0.00	21.66	34.18	5.85
584				償却年月数		184.00	5.00	179.00	580.00	116.00	60.00	20.00	240.00	10,464.00	102.29
585			保全措置の実施有無			184.00	140.00	44.00	18.00	0.13	0.00	0.00	1.00	0.11	0.33
586		利用者の選定による介護サービス利用料の有無				184.00	184.00	0.00	19.00	0.10	0.00	0.00	1.00	0.09	0.30
587		利用者の選定による介護サービス利用料	ありの場合、合理的な積算根拠の有無			184.00	132.00	52.00	13.00	0.10	0.00	0.00	1.00	0.09	0.30
588			一時金の償却に関する事項	償却開始	入居をした月	184.00	128.00	56.00	6.00	0.05	0.00	0.00	1.00	0.04	0.21
589				償却開始	サービス提供を開始した月	184.00	127.00	57.00	3.00	0.02	0.00	0.00	1.00	0.02	0.15
590				初期償却率（%）		184.00	20.00	164.00	4.58	0.23	0.00	0.00	4.16	0.82	0.91
591				償却年月数		184.00	1.00	183.00	20.00	20.00	20.00	20.00	20.00	0.00	0.00
592			保全措置の実施有無			184.00	127.00	57.00	3.00	0.02	0.00	0.00	1.00	0.02	0.15
593		利用者の個別的な選択による介護サービス利用料の有無				184.00	184.00	0.00	17.00	0.09	0.00	0.00	1.00	0.08	0.29

594		利用者の個別的な選択による介護サービス利用料	一時金の償却に関する事項	償却開始	入居をした月	184.00	127.00	57.00	3.00	0.02	0.00	0.00	1.00	0.02	0.15
595				償却開始	サービス提供を開始した月	184.00	126.00	58.00	1.00	0.01	0.00	0.00	1.00	0.01	0.09
596				初期償却率(%)		184.00	18.00	166.00	4.16	0.23	0.00	0.00	4.16	0.91	0.95
597				償却年月数		184.00	1.00	183.00	20.00	20.00	20.00	20.00	20.00	0.00	0.00
598			保全措置の実施有無			184.00	129.00	55.00	2.00	0.02	0.00	0.00	1.00	0.02	0.12
599		その他に要する一時金の有無				184.00	184.00	0.00	19.00	0.10	0.00	0.00	1.00	0.09	0.30
600		その他に要する一時金	ありの場合、内容及び利用料			184.00	2.00	182.00	96,000.00	48,000.00	48,000.00	48,000.00	48,000.00	0.00	0.00
601			保全措置の実施有無			184.00	134.00	50.00	5.00	0.04	0.00	0.00	1.00	0.04	0.19
602	例1－75歳の自立	入居条件に自立が含まれている場合の有無				184.00	184.00	0.00	57.00	0.31	0.00	0.00	1.00	0.21	0.46
603		入居条件に自立が含まれている場合	居室に要する一時金の有無			184.00	159.00	25.00	38.00	0.24	0.00	0.00	1.00	0.18	0.43
604			居室に要する一時金	最低の額		184.00	37.00	147.00	45,032,000.00	1,217,081.08	300,000.00	0.00	8,600,000.00	3,082,927,263,696.13	1,755,826.66
605				最高の額		184.00	40.00	144.00	157,559,073.00	3,938,976.83	2,000,000.00	0.00	25,000,000.00	32,168,373,008,787.30	5,671,716.94
606				最多価格帯	金額	184.00	28.00	156.00	70,230,000.00	2,508,214.29	950,000.00	0.00	21,000,000.00	22,265,678,954,081.60	4,718,652.24
607				最多価格帯	室数	184.00	28.00	156.00	900.00	32.14	29.50	0.00	124.00	965.84	31.08
608			利用者の選定による介護サービスに要する一時金の有無			184.00	156.00	28.00	3.00	0.02	0.00	0.00	1.00	0.02	0.14
609			利用者の選定による介護サービスに要する一時金		費用の額	184.00	12.00	172.00	621,450.00	51,787.50	0.00	0.00	600,000.00	27,351,493,385.42	165,382.87
610			利用者の個別的な選択による介護サービスに要する一時金の有無			184.00	156.00	28.00	1.00	0.01	0.00	0.00	1.00	0.01	0.08
611			利用者の個別的な選択による介護サービスに要する一時金		費用の額	184.00	8.00	176.00	400.00	50.00	0.00	0.00	400.00	17,500.00	132.29
612			その他に要する一時金の有無			184.00	157.00	27.00	12.00	0.08	0.00	0.00	1.00	0.07	0.27
613			その他に要する一時金		費用の額	184.00	20.00	164.00	3,647,200.00	182,360.00	289,600.00	0.00	300,000.00	19,053,662,400.00	138,035.00
614	例2－75歳の要介護2	入居条件に要介護が含まれている場合の有無				184.00	184.00	0.00	73.00	0.40	0.00	0.00	1.00	0.24	0.49
615		入居条件に要介護が含まれている場合	居室に要する一時金の有無			184.00	160.00	24.00	44.00	0.28	0.00	0.00	1.00	0.20	0.45
616			居室に要する一時金	最低の額		184.00	42.00	142.00	48,392,300.00	1,152,197.62	300,000.00	0.00	8,600,000.00	2,772,285,982,137.19	1,665,018.31
617				最高の額		184.00	44.00	140.00	165,862,073.00	3,769,592.57	2,000,000.00	0.00	25,000,000.00	29,984,224,707,339.70	5,475,785.31
618				最多価格帯	金額	184.00	29.00	155.00	69,830,000.00	2,407,931.03	1,000,000.00	0.00	21,000,000.00	21,463,623,305,588.60	4,632,884.99
619				最多価格帯	室数	184.00	29.00	155.00	902.00	31.10	36.00	0.00	124.00	668.85	25.86
620			利用者の選定による介護サービスに要する一時金の有無			184.00	158.00	26.00	8.00	0.05	0.00	0.00	1.00	0.05	0.22
621			利用者の選定による介護サービスに要する一時金		費用の額	184.00	16.00	168.00	15,841,470.00	990,091.88	200.00	0.00	9,600,000.00	7,030,727,615,540.23	2,651,551.93
622			利用者の個別的な選択による介護サービスに要する一時金の有無			184.00	158.00	26.00	2.00	0.01	0.00	0.00	1.00	0.01	0.11
623			利用者の個別的な選択による介護サービスに要する一時金		費用の額	184.00	9.00	175.00	400.00	44.44	0.00	0.00	400.00	15,802.47	125.71
624			その他に要する一時金の有無			184.00	158.00	26.00	17.00	0.11	0.00	0.00	1.00	0.10	0.31
625			その他に要する一時金		費用の額	184.00	25.00	159.00	5,264,350.00	210,574.00	300,000.00	0.00	1,000,000.00	44,717,421,024.00	211,464.94
626	介護保険給付以外のサービスに要する費用	月払い方式の場合の利用料の額	管理費の有無			184.00	184.00	0.00	168.00	0.91	1.00	0.00	1.00	0.08	0.28
627			管理費			184.00	152.00	32.00	4,504,741.00	29,636.45	25,000.00	0.00	145,000.00	344,378,707.88	18,557.44
628			食費の有無			184.00	184.00	0.00	168.00	0.91	1.00	0.00	1.00	0.08	0.28
629			食費			184.00	150.00	34.00	5,713,358.00	38,089.05	42,730.00	0.00	50,000.00	168,219,093.85	12,969.93
630			光熱水費の有無			184.00	184.00	0.00	169.00	0.92	1.00	0.00	1.00	0.07	0.27
631			光熱水費			184.00	81.00	103.00	575,289.00	7,102.33	5,000.00	0.00	42,490.00	62,627,208.52	7,913.74
632			利用者の個別的な選択	人員配置が手厚い場合の介護サービスの有無		184.00	184.00	0.00	37.00	0.20	0.00	0.00	1.00	0.16	0.40
633				人員配置が手厚い場合の介護サービス	ありの場合、合理的な積算根拠	184.00	131.00	53.00	31.00	0.24	0.00	0.00	1.00	0.18	0.43
634				個別的な選択による介護サービスの有無		184.00	184.00	0.00	58.00	0.32	0.00	0.00	1.00	0.22	0.46
635			家賃相当額の有無			184.00	184.00	0.00	54.00	0.29	0.00	0.00	1.00	0.21	0.46
636			家賃相当額	最低の額		184.00	56.00	128.00	10,549,485.00	188,383.66	25,625.00	0.00	9,040,000.00	1,424,954,236,229.22	1,193,714.47
637				最高の額		184.00	57.00	127.00	22,456,733.00	393,977.77	34,600.00	0.00	16,500,000.00	4,871,895,961,545.90	2,207,237.18
638				最多価格帯	金額	184.00	41.00	143.00	16,978,749.00	414,115.83	28,870.00	0.00	14,800,000.00	5,188,477,760,710.14	2,277,823.03
639				最多価格帯	室数	184.00	39.00	145.00	1,112.00	28.51	24.00	0.00	100.00	480.51	21.92
640			その他に必要な月額利用料の有無			184.00	184.00	0.00	105.00	0.57	1.00	0.00	1.00	0.25	0.49
641		その他、一時金及び利用料以外に必要な利用料の有無				184.00	184.00	0.00	66.00	0.36	0.00	0.00	1.00	0.23	0.48
642			食事介助	特定施設入居者生活介護費での実施の有無		184.00	184.00	0.00	180.00	0.98	1.00	0.00	1.00	0.02	0.15
643				特定施設入居者生活介護費、各種一時金、月額の利用料等での実施の有無		184.00	184.00	0.00	31.00	0.17	0.00	0.00	1.00	0.14	0.37
644				別途利用料を徴収した上での実施の有無		184.00	184.00	0.00	2.00	0.01	0.00	0.00	1.00	0.01	0.10
645			排泄介助・おむつ交換	特定施設入居者生活介護費での実施の有無		184.00	184.00	0.00	180.00	0.98	1.00	0.00	1.00	0.02	0.15
646				特定施設入居者生活介護費、各種一時金、月額の利用料等での実施の有無		184.00	184.00	0.00	30.00	0.16	0.00	0.00	1.00	0.14	0.37

647		介護サービス		別途利用料を徴収した上での実施の有無	184.00	184.00	0.00	1.00	0.01	0.00	0.00	1.00	0.01	0.07
648			おむつ代	特定施設入居者生活介護費での実施の有無	184.00	184.00	0.00	8.00	0.04	0.00	0.00	1.00	0.04	0.20
649				特定施設入居者生活介護費、各種一時金、月額の利用料等での実施の有無	184.00	184.00	0.00	4.00	0.02	0.00	0.00	1.00	0.02	0.15
650				別途利用料を徴収した上での実施の有無	184.00	184.00	0.00	115.00	0.63	1.00	0.00	1.00	0.23	0.48
651			入浴（一般浴）介助・清拭	特定施設入居者生活介護費での実施の有無	184.00	184.00	0.00	181.00	0.98	1.00	0.00	1.00	0.02	0.13
652				特定施設入居者生活介護費、各種一時金、月額の利用料等での実施の有無	184.00	184.00	0.00	33.00	0.18	0.00	0.00	1.00	0.15	0.38
653				別途利用料を徴収した上での実施の有無	184.00	184.00	0.00	27.00	0.15	0.00	0.00	1.00	0.13	0.35
654			特浴介助	特定施設入居者生活介護費での実施の有無	184.00	184.00	0.00	135.00	0.73	1.00	0.00	1.00	0.20	0.44
655				特定施設入居者生活介護費、各種一時金、月額の利用料等での実施の有無	184.00	184.00	0.00	24.00	0.13	0.00	0.00	1.00	0.11	0.34
656				別途利用料を徴収した上での実施の有無	184.00	184.00	0.00	14.00	0.08	0.00	0.00	1.00	0.07	0.27
657			身辺介助（移動・着替え等）	特定施設入居者生活介護費での実施の有無	184.00	184.00	0.00	181.00	0.98	1.00	0.00	1.00	0.02	0.13
658				特定施設入居者生活介護費、各種一時金、月額の利用料等での実施の有無	184.00	184.00	0.00	30.00	0.16	0.00	0.00	1.00	0.14	0.37
659				別途利用料を徴収した上での実施の有無	184.00	184.00	0.00	1.00	0.01	0.00	0.00	1.00	0.01	0.07
660			機能訓練	特定施設入居者生活介護費での実施の有無	184.00	184.00	0.00	156.00	0.85	1.00	0.00	1.00	0.13	0.36
661				特定施設入居者生活介護費、各種一時金、月額の利用料等での実施の有無	184.00	184.00	0.00	25.00	0.14	0.00	0.00	1.00	0.12	0.34
662				別途利用料を徴収した上での実施の有無	184.00	184.00	0.00	7.00	0.04	0.00	0.00	1.00	0.04	0.19
663			通院介助（協力医療機関）	特定施設入居者生活介護費での実施の有無	184.00	184.00	0.00	160.00	0.87	1.00	0.00	1.00	0.11	0.34
664				特定施設入居者生活介護費、各種一時金、月額の利用料等での実施の有無	184.00	184.00	0.00	30.00	0.16	0.00	0.00	1.00	0.14	0.37
665				別途利用料を徴収した上での実施の有無	184.00	184.00	0.00	21.00	0.11	0.00	0.00	1.00	0.10	0.32
666			通院介助（協力医療機関以外）	特定施設入居者生活介護費での実施の有無	184.00	184.00	0.00	82.00	0.45	0.00	0.00	1.00	0.25	0.50
667				特定施設入居者生活介護費、各種一時金、月額の利用料等での実施の有無	184.00	184.00	0.00	20.00	0.11	0.00	0.00	1.00	0.10	0.31
668				別途利用料を徴収した上での実施の有無	184.00	184.00	0.00	83.00	0.45	0.00	0.00	1.00	0.25	0.50
669		生活サービス	居室清掃	特定施設入居者生活介護費での実施の有無	184.00	184.00	0.00	174.00	0.95	1.00	0.00	1.00	0.05	0.23
670				特定施設入居者生活介護費、各種一時金、月額の利用料等での実施の有無	184.00	184.00	0.00	36.00	0.20	0.00	0.00	1.00	0.16	0.40
671				別途利用料を徴収した上での実施の有無	184.00	184.00	0.00	11.00	0.06	0.00	0.00	1.00	0.06	0.24
672			リネン交換	特定施設入居者生活介護費での実施の有無	184.00	184.00	0.00	173.00	0.94	1.00	0.00	1.00	0.06	0.24
673				特定施設入居者生活介護費、各種一時金、月額の利用料等での実施の有無	184.00	184.00	0.00	37.00	0.20	0.00	0.00	1.00	0.16	0.40
674				別途利用料を徴収した上での実施の有無	184.00	184.00	0.00	13.00	0.07	0.00	0.00	1.00	0.07	0.26
675			日常の洗濯	特定施設入居者生活介護費での実施の有無	184.00	184.00	0.00	137.00	0.74	1.00	0.00	1.00	0.19	0.44
676				特定施設入居者生活介護費、各種一時金、月額の利用料等での実施の有無	184.00	184.00	0.00	33.00	0.18	0.00	0.00	1.00	0.15	0.38
677				別途利用料を徴収した上での実施の有無	184.00	184.00	0.00	46.00	0.25	0.00	0.00	1.00	0.19	0.43
678			居室配膳・下膳	特定施設入居者生活介護費での実施の有無	184.00	184.00	0.00	173.00	0.94	1.00	0.00	1.00	0.06	0.24
679				特定施設入居者生活介護費、各種一時金、月額の利用料等での実施の有無	184.00	184.00	0.00	34.00	0.18	0.00	0.00	1.00	0.15	0.39
680				別途利用料を徴収した上での実施の有無	184.00	184.00	0.00	5.00	0.03	0.00	0.00	1.00	0.03	0.16
681			入居者の嗜好に応じた特別な食事	特定施設入居者生活介護費での実施の有無	184.00	184.00	0.00	91.00	0.49	0.00	0.00	1.00	0.25	0.50
682				特定施設入居者生活介護費、各種一時金、月額の利用料等での実施の有無	184.00	184.00	0.00	26.00	0.14	0.00	0.00	1.00	0.12	0.35
683				別途利用料を徴収した上での実施の有無	184.00	184.00	0.00	38.00	0.21	0.00	0.00	1.00	0.16	0.40
684			おやつ	特定施設入居者生活介護費での実施の有無	184.00	184.00	0.00	69.00	0.38	0.00	0.00	1.00	0.23	0.48
685				特定施設入居者生活介護費、各種一時金、月額の利用料等での実施の有無	184.00	184.00	0.00	20.00	0.11	0.00	0.00	1.00	0.10	0.31
686	別紙			別途利用料を徴収した上での実施の有無	184.00	184.00	0.00	26.00	0.14	0.00	0.00	1.00	0.12	0.35
687			理美容師による理美容サービス	特定施設入居者生活介護費での実施の有無	184.00	184.00	0.00	12.00	0.07	0.00	0.00	1.00	0.06	0.25
688				特定施設入居者生活介護費、各種一時金、月額の利用料等での実施の有無	184.00	184.00	0.00	4.00	0.02	0.00	0.00	1.00	0.02	0.15
689				別途利用料を徴収した上での実施の有無	184.00	184.00	0.00	137.00	0.74	1.00	0.00	1.00	0.19	0.44
690				特定施設入居者生活介護費での実施の有無	184.00	184.00	0.00	114.00	0.62	1.00	0.00	1.00	0.24	0.49

691			買い物代行（通常の利用区域）	特定施設入居者生活介護費、各種一時金、月額の利用料等での実施の有無	184.00	184.00	0.00	26.00	0.14	0.00	0.00	1.00	0.12	0.35
692				別途利用料を徴収した上での実施の有無	184.00	184.00	0.00	53.00	0.29	0.00	0.00	1.00	0.21	0.45
693			買い物代行（上記以外の区域）	特定施設入居者生活介護費での実施の有無	184.00	184.00	0.00	27.00	0.15	0.00	0.00	1.00	0.13	0.35
694				特定施設入居者生活介護費、各種一時金、月額の利用料等での実施の有無	184.00	184.00	0.00	13.00	0.07	0.00	0.00	1.00	0.07	0.26
695				別途利用料を徴収した上での実施の有無	184.00	184.00	0.00	58.00	0.32	0.00	0.00	1.00	0.22	0.46
696			役所手続き代行	特定施設入居者生活介護費での実施の有無	184.00	184.00	0.00	128.00	0.70	1.00	0.00	1.00	0.21	0.46
697				特定施設入居者生活介護費、各種一時金、月額の利用料等での実施の有無	184.00	184.00	0.00	28.00	0.15	0.00	0.00	1.00	0.13	0.36
698				別途利用料を徴収した上での実施の有無	184.00	184.00	0.00	35.00	0.19	0.00	0.00	1.00	0.15	0.39
699			金銭・貯金管理	特定施設入居者生活介護費での実施の有無	184.00	184.00	0.00	55.00	0.30	0.00	0.00	1.00	0.21	0.46
700				特定施設入居者生活介護費、各種一時金、月額の利用料等での実施の有無	184.00	184.00	0.00	18.00	0.10	0.00	0.00	1.00	0.09	0.30
701				別途利用料を徴収した上での実施の有無	184.00	184.00	0.00	55.00	0.30	0.00	0.00	1.00	0.21	0.46
702		健康管理サービス	定期健康診断	特定施設入居者生活介護費での実施の有無	184.00	184.00	0.00	119.00	0.65	1.00	0.00	1.00	0.23	0.48
703				特定施設入居者生活介護費、各種一時金、月額の利用料等での実施の有無	184.00	184.00	0.00	31.00	0.17	0.00	0.00	1.00	0.14	0.37
704				別途利用料を徴収した上での実施の有無	184.00	184.00	0.00	47.00	0.26	0.00	0.00	1.00	0.19	0.44
705			健康相談	特定施設入居者生活介護費での実施の有無	184.00	184.00	0.00	176.00	0.96	1.00	0.00	1.00	0.04	0.20
706				特定施設入居者生活介護費、各種一時金、月額の利用料等での実施の有無	184.00	184.00	0.00	36.00	0.20	0.00	0.00	1.00	0.16	0.40
707				別途利用料を徴収した上での実施の有無	184.00	184.00	0.00	3.00	0.02	0.00	0.00	1.00	0.02	0.13
708			生活指導・栄養指導	特定施設入居者生活介護費での実施の有無	184.00	184.00	0.00	174.00	0.95	1.00	0.00	1.00	0.05	0.23
709				特定施設入居者生活介護費、各種一時金、月額の利用料等での実施の有無	184.00	184.00	0.00	40.00	0.22	0.00	0.00	1.00	0.17	0.41
710				別途利用料を徴収した上での実施の有無	184.00	184.00	0.00	3.00	0.02	0.00	0.00	1.00	0.02	0.13
711			服薬支援	特定施設入居者生活介護費での実施の有無	184.00	184.00	0.00	180.00	0.98	1.00	0.00	1.00	0.02	0.15
712				特定施設入居者生活介護費、各種一時金、月額の利用料等での実施の有無	184.00	184.00	0.00	33.00	0.18	0.00	0.00	1.00	0.15	0.38
713				別途利用料を徴収した上での実施の有無	184.00	184.00	0.00	4.00	0.02	0.00	0.00	1.00	0.02	0.15
714			生活リズムの記録（排便・睡眠等）	特定施設入居者生活介護費での実施の有無	184.00	184.00	0.00	176.00	0.96	1.00	0.00	1.00	0.04	0.20
715				特定施設入居者生活介護費、各種一時金、月額の利用料等での実施の有無	184.00	184.00	0.00	29.00	0.16	0.00	0.00	1.00	0.13	0.36
716				別途利用料を徴収した上での実施の有無	184.00	184.00	0.00	1.00	0.01	0.00	0.00	1.00	0.01	0.07
717		入退院時・入院中のサービス	移送サービス	特定施設入居者生活介護費での実施の有無	184.00	184.00	0.00	98.00	0.53	1.00	0.00	1.00	0.25	0.50
718				特定施設入居者生活介護費、各種一時金、月額の利用料等での実施の有無	184.00	184.00	0.00	20.00	0.11	0.00	0.00	1.00	0.10	0.31
719				別途利用料を徴収した上での実施の有無	184.00	184.00	0.00	44.00	0.24	0.00	0.00	1.00	0.18	0.43
720			入退院時の同行（協力医療機関）	特定施設入居者生活介護費での実施の有無	184.00	184.00	0.00	143.00	0.78	1.00	0.00	1.00	0.17	0.42
721				特定施設入居者生活介護費、各種一時金、月額の利用料等での実施の有無	184.00	184.00	0.00	26.00	0.14	0.00	0.00	1.00	0.12	0.35
722				別途利用料を徴収した上での実施の有無	184.00	184.00	0.00	22.00	0.12	0.00	0.00	1.00	0.11	0.32
723			入退院時の同行（協力医療機関以外）	特定施設入居者生活介護費での実施の有無	184.00	184.00	0.00	91.00	0.49	0.00	0.00	1.00	0.25	0.50
724				特定施設入居者生活介護費、各種一時金、月額の利用料等での実施の有無	184.00	184.00	0.00	22.00	0.12	0.00	0.00	1.00	0.11	0.32
725				別途利用料を徴収した上での実施の有無	184.00	184.00	0.00	64.00	0.35	0.00	0.00	1.00	0.23	0.48
726			入院中の洗濯物交換・買い物	特定施設入居者生活介護費での実施の有無	184.00	184.00	0.00	30.00	0.16	0.00	0.00	1.00	0.14	0.37
727				特定施設入居者生活介護費、各種一時金、月額の利用料等での実施の有無	184.00	184.00	0.00	11.00	0.06	0.00	0.00	1.00	0.06	0.24
728				別途利用料を徴収した上での実施の有無	184.00	184.00	0.00	34.00	0.18	0.00	0.00	1.00	0.15	0.39
729			入院中の見舞い訪問	特定施設入居者生活介護費での実施の有無	184.00	184.00	0.00	137.00	0.74	1.00	0.00	1.00	0.19	0.44
730				特定施設入居者生活介護費、各種一時金、月額の利用料等での実施の有無	184.00	184.00	0.00	30.00	0.16	0.00	0.00	1.00	0.14	0.37
731				別途利用料を徴収した上での実施の有無	184.00	184.00	0.00	1.00	0.01	0.00	0.00	1.00	0.01	0.07

平成23年度　基本情報集計
特定施設入居者生活介護（適合高齢者専用賃貸住宅）　　介護サービスコード　334

No.	項目名称					データ数	数値	非数値	合計	平均	中央値	最小値	最大値	分散	標準偏差
1	記入年月日					50.00	50.00	0.00	2,039,803.00	2011/9/10	2011/8/31	2010/4/1	2012/3/12	11,394.18	106.74
2	法人等の種類					50.00	50.00	0.00	218.00	4.36	5.00	1.00	5.00	1.51	1.23
3	法人等のホームページアドレスの有無					50.00	50.00	0.00	43.00	0.86	1.00	0.00	1.00	0.12	0.35
4	法人等の設立年月日					50.00	50.00	0.00	1,671,473.00	1991/7/10	1995/2/23	1967/6/18	2008/4/7	20,116,437.01	4,485.14
5	法人等が実施するサービス	有無	訪問介護			50.00	50.00	0.00	21.00	0.42	0.00	0.00	1.00	0.24	0.49
6			訪問入浴介護			50.00	50.00	0.00	1.00	0.02	0.00	0.00	1.00	0.02	0.14
7			訪問看護			50.00	50.00	0.00	5.00	0.10	0.00	0.00	1.00	0.09	0.30
8			訪問リハビリテーション			50.00	50.00	0.00	3.00	0.06	0.00	0.00	1.00	0.06	0.24
9			居宅療養管理指導			50.00	50.00	0.00	4.00	0.08	0.00	0.00	1.00	0.07	0.27
10			通所介護			50.00	50.00	0.00	23.00	0.46	0.00	0.00	1.00	0.25	0.50
11			通所リハビリテーション			50.00	50.00	0.00	7.00	0.14	0.00	0.00	1.00	0.12	0.35
12			短期入所生活介護			50.00	50.00	0.00	10.00	0.20	0.00	0.00	1.00	0.16	0.40
13			短期入所療養介護			50.00	50.00	0.00	6.00	0.12	0.00	0.00	1.00	0.11	0.32
14			特定施設入居者生活介護			50.00	50.00	0.00	46.00	0.92	1.00	0.00	1.00	0.07	0.27
15			福祉用具貸与			50.00	50.00	0.00	8.00	0.16	0.00	0.00	1.00	0.13	0.37
16			特定福祉用具販売			50.00	50.00	0.00	8.00	0.16	0.00	0.00	1.00	0.13	0.37
17			夜間対応型訪問介護			50.00	50.00	0.00	1.00	0.02	0.00	0.00	1.00	0.02	0.14
18			認知症対応型通所介護			50.00	50.00	0.00	11.00	0.22	0.00	0.00	1.00	0.17	0.41
19			小規模多機能型居宅介護			50.00	50.00	0.00	5.00	0.10	0.00	0.00	1.00	0.09	0.30
20			認知症対応型共同生活介護			50.00	50.00	0.00	20.00	0.40	0.00	0.00	1.00	0.24	0.49
21			地域密着型特定施設入居者生活介護			50.00	50.00	0.00	2.00	0.04	0.00	0.00	1.00	0.04	0.20
22			地域密着型介護老人福祉施設入所者生活介護			50.00	50.00	0.00	1.00	0.02	0.00	0.00	1.00	0.02	0.14
23			居宅介護支援			50.00	50.00	0.00	22.00	0.44	0.00	0.00	1.00	0.25	0.50
24			介護予防訪問介護			50.00	50.00	0.00	21.00	0.42	0.00	0.00	1.00	0.24	0.49
25			介護予防訪問入浴介護			50.00	50.00	0.00	1.00	0.02	0.00	0.00	1.00	0.02	0.14
26			介護予防訪問看護			50.00	50.00	0.00	5.00	0.10	0.00	0.00	1.00	0.09	0.30
27			介護予防訪問リハビリテーション			50.00	50.00	0.00	3.00	0.06	0.00	0.00	1.00	0.06	0.24
28			介護予防居宅療養管理指導			50.00	50.00	0.00	3.00	0.06	0.00	0.00	1.00	0.06	0.24
29			介護予防通所介護			50.00	50.00	0.00	22.00	0.44	0.00	0.00	1.00	0.25	0.50
30			介護予防通所リハビリテーション			50.00	50.00	0.00	7.00	0.14	0.00	0.00	1.00	0.12	0.35
31			介護予防短期入所生活介護			50.00	50.00	0.00	10.00	0.20	0.00	0.00	1.00	0.16	0.40
32			介護予防短期入所療養介護			50.00	50.00	0.00	6.00	0.12	0.00	0.00	1.00	0.11	0.32
33			介護予防特定施設入居者生活介護			50.00	50.00	0.00	45.00	0.90	1.00	0.00	1.00	0.09	0.30
34			介護予防福祉用具貸与			50.00	50.00	0.00	8.00	0.16	0.00	0.00	1.00	0.13	0.37
35			特定介護予防福祉用具販売			50.00	50.00	0.00	8.00	0.16	0.00	0.00	1.00	0.13	0.37
36			介護予防認知症対応型通所介護			50.00	50.00	0.00	10.00	0.20	0.00	0.00	1.00	0.16	0.40
37			介護予防小規模多機能型居宅介護			50.00	50.00	0.00	4.00	0.08	0.00	0.00	1.00	0.07	0.27
38			介護予防認知症対応型共同生活介護			50.00	50.00	0.00	17.00	0.34	0.00	0.00	1.00	0.22	0.47
39			介護予防支援			50.00	50.00	0.00	11.00	0.22	0.00	0.00	1.00	0.17	0.41
40			介護老人福祉施設			50.00	50.00	0.00	1.00	0.02	0.00	0.00	1.00	0.02	0.14
41			介護老人保健施設			50.00	50.00	0.00	6.00	0.12	0.00	0.00	1.00	0.11	0.32
42			介護療養型医療施設			50.00	50.00	0.00	1.00	0.02	0.00	0.00	1.00	0.02	0.14
43		事業所等の数	訪問介護			50.00	21.00	29.00	50.00	2.38	1.00	1.00	10.00	6.43	2.54
44			訪問入浴介護			50.00	2.00	48.00	1.00	0.50	0.50	0.00	1.00	0.25	0.50
45			訪問看護			50.00	6.00	44.00	13.00	2.17	1.00	0.00	8.00	7.14	2.67
46			訪問リハビリテーション			50.00	4.00	46.00	7.00	1.75	1.00	0.00	5.00	3.69	1.92
47			居宅療養管理指導			50.00	4.00	46.00	46.00	11.50	4.50	0.00	37.00	223.25	14.94
48			通所介護			50.00	23.00	27.00	83.00	3.61	1.00	1.00	36.00	50.50	7.11
49			通所リハビリテーション			50.00	8.00	42.00	16.00	2.00	1.00	0.00	9.00	7.25	2.69
50			短期入所生活介護			50.00	11.00	39.00	34.00	3.09	1.00	0.00	22.00	36.26	6.02
51			短期入所療養介護			50.00	7.00	43.00	7.00	1.00	1.00	0.00	2.00	0.29	0.53
52			特定施設入居者生活介護			50.00	44.00	6.00	98.00	2.23	1.00	1.00	8.00	3.22	1.79
53			福祉用具貸与			50.00	8.00	42.00	14.00	1.75	1.00	1.00	4.00	1.19	1.09
54			特定福祉用具販売			50.00	8.00	42.00	13.00	1.63	1.00	1.00	4.00	1.23	1.11
55			夜間対応型訪問介護			50.00	2.00	48.00	1.00	0.50	0.50	0.00	1.00	0.25	0.50
56			認知症対応型通所介護			50.00	11.00	39.00	11.00	1.00	1.00	1.00	1.00	0.00	0.00
57			小規模多機能型居宅介護			50.00	6.00	44.00	8.00	1.33	1.00	0.00	4.00	1.56	1.25
58			認知症対応型共同生活介護			50.00	19.00	31.00	85.00	4.47	2.00	1.00	15.00	27.93	5.29
59			地域密着型特定施設入居者生活介護			50.00	3.00	47.00	2.00	0.67	1.00	0.00	1.00	0.22	0.47
60			地域密着型介護老人福祉施設入所者生活介護			50.00	2.00	48.00	1.00	0.50	0.50	0.00	1.00	0.25	0.50
61			居宅介護支援			50.00	22.00	28.00	71.00	3.23	1.00	1.00	25.00	29.27	5.41
62			介護予防訪問介護			50.00	20.00	30.00	48.00	2.40	1.00	1.00	10.00	6.74	2.60
63			介護予防訪問入浴介護			50.00	2.00	48.00	1.00	0.50	0.50	0.00	1.00	0.25	0.50
64			介護予防訪問看護			50.00	6.00	44.00	12.00	2.00	1.00	0.00	7.00	5.33	2.31
65			介護予防訪問リハビリテーション			50.00	4.00	46.00	5.00	1.25	1.00	0.00	3.00	1.19	1.09
66			介護予防居宅療養管理指導			50.00	4.00	46.00	11.00	2.75	2.50	0.00	6.00	4.69	2.17
67			介護予防通所介護			50.00	21.00	29.00	78.00	3.71	1.00	1.00	36.00	54.68	7.39
68			介護予防通所リハビリテーション			50.00	8.00	42.00	16.00	2.00	1.00	0.00	9.00	7.25	2.69
69			介護予防短期入所生活介護			50.00	11.00	39.00	34.00	3.09	1.00	0.00	22.00	36.26	6.02
70			介護予防短期入所療養介護			50.00	6.00	44.00	6.00	1.00	1.00	0.00	2.00	0.33	0.58
71			介護予防特定施設入居者生活介護			50.00	43.00	7.00	94.00	2.19	1.00	1.00	8.00	3.27	1.81
72			介護予防福祉用具貸与			50.00	8.00	42.00	14.00	1.75	1.00	1.00	4.00	1.19	1.09
73			特定介護予防福祉用具販売			50.00	8.00	42.00	13.00	1.63	1.00	1.00	4.00	1.23	1.11
74			介護予防認知症対応型通所介護			50.00	10.00	40.00	10.00	1.00	1.00	1.00	1.00	0.00	0.00
75			介護予防小規模多機能型居宅介護			50.00	5.00	45.00	7.00	1.40	1.00	0.00	4.00	1.84	1.36
76			介護予防認知症対応型共同生活介護			50.00	15.00	35.00	55.00	3.67	2.00	1.00	15.00	19.69	4.44
77			介護予防支援			50.00	10.00	40.00	22.00	2.20	1.00	1.00	7.00	3.56	1.89
78			介護老人福祉施設			50.00	2.00	48.00	1.00	0.50	0.50	0.00	1.00	0.25	0.50
79			介護老人保健施設			50.00	7.00	43.00	7.00	1.00	1.00	0.00	2.00	0.29	0.53
80			介護療養型医療施設			50.00	2.00	48.00	1.00	0.50	0.50	0.00	1.00	0.25	0.50
81	事業所のホームページアドレスの有無					50.00	50.00	0.00	35.00	0.70	1.00	0.00	1.00	0.21	0.46
82	事業の開始（予定）年月日					50.00	50.00	0.00	2,006,132.00	2009/11/5	2009/11/16	2004/10/1	2012/3/1	292,251.83	540.60
83	指定の年月日					50.00	50.00	0.00	2,006,219.00	2009/11/7	2009/11/1	2006/3/1	2012/3/1	260,940.52	510.82
84	指定の更新年月日（直近）					50.00	28.00	22.00	1,142,600.00	2011/9/21	2010/9/16	2006/7/1	2017/9/30	1,494,922.98	1,222.67
85	生活保護法第54条の2に規定する介護機関の指定の有無					50.00	50.00	0.00	8.00	0.16	0.00	0.00	1.00	0.13	0.37
86	適合高齢者専用賃貸住宅の届出年月日					50.00	50.00	0.00	1,994,601.00	2009/3/20	2009/4/14	2004/10/1	2012/2/8	344,382.54	586.84
87		実人数	施設長	常勤	専従	50.00	50.00	0.00	16.00	0.32	0.00	0.00	1.00	0.22	0.47
88					非専従	50.00	50.00	0.00	31.00	0.62	1.00	0.00	1.00	0.24	0.49
89				非常勤	専従	50.00	50.00	0.00	1.00	0.02	0.00	0.00	1.00	0.02	0.14
90					非専従	50.00	50.00	0.00	0.00	0.00	0.00	0.00	0.00	0.00	0.00
91				常勤換算人数		50.00	50.00	0.00	32.53	0.65	0.50	0.00	1.00	0.12	0.35
92			生活相談員	常勤	専従	50.00	50.00	0.00	44.00	0.88	1.00	0.00	3.00	0.31	0.55
93					非専従	50.00	50.00	0.00	17.00	0.34	0.00	0.00	3.00	0.50	0.71
94				非常勤	専従	50.00	50.00	0.00	0.00	0.00	0.00	0.00	0.00	0.00	0.00
95					非専従	50.00	50.00	0.00	0.00	0.00	0.00	0.00	0.00	0.00	0.00
96				常勤換算人数		50.00	50.00	0.00	50.35	1.01	1.00	0.00	2.00	0.08	0.28
97			看護職員	常勤	専従	50.00	50.00	0.00	66.00	1.32	1.00	0.00	9.00	2.62	1.62
98					非専従	50.00	50.00	0.00	33.00	0.66	1.00	0.00	2.00	0.50	0.71
99				非常勤	専従	50.00	50.00	0.00	20.00	0.40	0.00	0.00	4.00	0.60	0.77
100					非専従	50.00	50.00	0.00	22.00	0.44	0.00	0.00	4.00	0.69	0.83
101				常勤換算人数		50.00	50.00	0.00	106.95	2.14	2.00	0.00	9.00	1.91	1.38
102			介護職員	常勤	専従	50.00	50.00	0.00	492.00	9.84	9.50	0.00	33.00	40.93	6.40
103					非専従	50.00	50.00	0.00	92.00	1.84	1.00	0.00	14.00	10.53	3.25
104				非常勤	専従	50.00	50.00	0.00	183.00	3.66	2.00	0.00	24.00	20.54	4.53
105					非専従	50.00	50.00	0.00	26.00	0.52	0.00	0.00	10.00	2.89	1.70
106				常勤換算人数		50.00	50.00	0.00	673.43	13.47	12.00	5.20	34.00	31.58	5.62
107			機能訓練指導員	常勤	専従	50.00	50.00	0.00	11.00	0.22	0.00	0.00	1.00	0.17	0.41
108					非専従	50.00	50.00	0.00	32.00	0.64	0.00	0.00	4.00	0.71	0.84
109				非常勤	専従	50.00	50.00	0.00	6.00	0.12	0.00	0.00	2.00	0.15	0.38
110					非専従	50.00	50.00	0.00	19.00	0.38	0.00	0.00	3.00	0.48	0.69
111				常勤換算人数		50.00	50.00	0.00	26.38	0.53	0.45	0.00	1.80	0.18	0.43
112			計画作成担当者	常勤	専従	50.00	50.00	0.00	28.00	0.56	1.00	0.00	2.00	0.33	0.57
113					非専従	50.00	50.00	0.00	22.00	0.44	0.00	0.00	1.00	0.25	0.50
114				非常勤	専従	50.00	50.00	0.00	1.00	0.02	0.00	0.00	1.00	0.02	0.14
115					非専従	50.00	50.00	0.00	4.00	0.08	0.00	0.00	2.00	0.11	0.34
116				常勤換算人数		50.00	50.00	0.00	39.85	0.80	1.00	0.00	2.00	0.16	0.40
117			栄養士	常勤	専従	50.00	50.00	0.00	4.00	0.08	0.00	0.00	2.00	0.11	0.34
118					非専従	50.00	50.00	0.00	6.00	0.12	0.00	0.00	2.00	0.15	0.38
119				非常勤	専従	50.00	50.00	0.00	1.00	0.02	0.00	0.00	1.00	0.02	0.14
120					非専従	50.00	50.00	0.00	0.00	0.00	0.00	0.00	0.00	0.00	0.00
121				常勤換算人数		50.00	50.00	0.00	10.20	0.20	0.00	0.00	2.70	0.29	0.54
122				常勤	専従	50.00	50.00	0.00	21.00	0.42	0.00	0.00	6.00	1.52	1.23
123					非専従	50.00	50.00	0.00	5.00	0.10	0.00	0.00	3.00	0.21	0.46

124	適合高齢者専用賃貸住宅の職員		調理員	非常勤	専従	50.00	50.00	0.00	26.00	0.52	0.00	0.00	9.00	2.93	1.71
125					非専従	50.00	50.00	0.00	10.00	0.20	0.00	0.00	5.00	0.72	0.85
126				常勤換算人数		50.00	50.00	0.00	38.40	0.77	0.00	0.00	7.50	2.96	1.72
127			事務員	常勤	専従	50.00	50.00	0.00	23.00	0.46	0.00	0.00	3.00	0.65	0.81
128					非専従	50.00	50.00	0.00	7.00	0.14	0.00	0.00	2.00	0.20	0.45
129				非常勤	専従	50.00	50.00	0.00	5.00	0.10	0.00	0.00	2.00	0.13	0.36
130					非専従	50.00	50.00	0.00	5.00	0.10	0.00	0.00	2.00	0.13	0.36
131				常勤換算人数		50.00	50.00	0.00	29.60	0.59	0.00	0.00	3.00	0.72	0.85
132			その他の従業者	常勤	専従	50.00	50.00	0.00	2.00	0.04	0.00	0.00	1.00	0.04	0.20
133					非専従	50.00	50.00	0.00	2.00	0.04	0.00	0.00	1.00	0.04	0.20
134				非常勤	専従	50.00	50.00	0.00	23.00	0.46	0.00	0.00	11.00	3.33	1.82
135					非専従	50.00	50.00	0.00	3.00	0.06	0.00	0.00	3.00	0.18	0.42
136				常勤換算人数		50.00	50.00	0.00	11.10	0.22	0.00	0.00	3.20	0.36	0.60
137		1週間のうち、常勤の従業者が勤務すべき時間数				50.00	50.00	0.00	1,922.05	38.44	40.00	0.00	40.00	32.34	5.69
138		介護職員が有している資格（延べ人数）	介護福祉士	常勤	専従	50.00	50.00	0.00	151.00	3.02	2.00	0.00	13.00	9.46	3.08
139					非専従	50.00	50.00	0.00	34.00	0.68	0.00	0.00	5.00	1.42	1.19
140				非常勤	専従	50.00	50.00	0.00	29.00	0.58	0.00	0.00	5.00	1.08	1.04
141					非専従	50.00	50.00	0.00	7.00	0.14	0.00	0.00	2.00	0.24	0.49
142			介護職員基礎研修	常勤	専従	50.00	50.00	0.00	3.00	0.06	0.00	0.00	1.00	0.06	0.24
143					非専従	50.00	50.00	0.00	1.00	0.02	0.00	0.00	1.00	0.02	0.14
144				非常勤	専従	50.00	50.00	0.00	1.00	0.02	0.00	0.00	1.00	0.02	0.14
145					非専従	50.00	50.00	0.00	0.00	0.00	0.00	0.00	0.00	0.00	0.00
146			訪問介護員1級	常勤	専従	50.00	50.00	0.00	14.00	0.28	0.00	0.00	2.00	0.32	0.57
147					非専従	50.00	50.00	0.00	1.00	0.02	0.00	0.00	1.00	0.02	0.14
148				非常勤	専従	50.00	50.00	0.00	3.00	0.06	0.00	0.00	1.00	0.06	0.24
149					非専従	50.00	50.00	0.00	1.00	0.02	0.00	0.00	1.00	0.02	0.14
150			訪問介護員2級	常勤	専従	50.00	50.00	0.00	261.00	5.22	4.50	0.00	19.00	18.65	4.32
151					非専従	50.00	50.00	0.00	52.00	1.04	0.00	0.00	8.00	5.00	2.24
152				非常勤	専従	50.00	50.00	0.00	79.00	1.58	0.00	0.00	9.00	5.20	2.28
153					非専従	50.00	50.00	0.00	32.00	0.64	0.00	0.00	8.00	3.51	1.87
154			訪問介護員3級	常勤	専従	50.00	50.00	0.00	1.00	0.02	0.00	0.00	1.00	0.02	0.14
155					非専従	50.00	50.00	0.00	1.00	0.02	0.00	0.00	1.00	0.02	0.14
156				非常勤	専従	50.00	50.00	0.00	0.00	0.00	0.00	0.00	0.00	0.00	0.00
157					非専従	50.00	50.00	0.00	0.00	0.00	0.00	0.00	0.00	0.00	0.00
158			介護支援専門員	常勤	専従	50.00	50.00	0.00	16.00	0.32	0.00	0.00	2.00	0.38	0.61
159					非専従	50.00	50.00	0.00	12.00	0.24	0.00	0.00	1.00	0.18	0.43
160				非常勤	専従	50.00	50.00	0.00	2.00	0.04	0.00	0.00	1.00	0.04	0.20
161					非専従	50.00	50.00	0.00	3.00	0.06	0.00	0.00	2.00	0.10	0.31
162		機能訓練指導員が有している資格（延べ人数）	理学療法士	常勤	専従	50.00	50.00	0.00	3.00	0.06	0.00	0.00	1.00	0.06	0.24
163					非専従	50.00	50.00	0.00	1.00	0.02	0.00	0.00	1.00	0.02	0.14
164				非常勤	専従	50.00	50.00	0.00	2.00	0.04	0.00	0.00	1.00	0.04	0.20
165					非専従	50.00	50.00	0.00	0.00	0.00	0.00	0.00	0.00	0.00	0.00
166			作業療法士	常勤	専従	50.00	50.00	0.00	2.00	0.04	0.00	0.00	1.00	0.04	0.20
167					非専従	50.00	50.00	0.00	1.00	0.02	0.00	0.00	1.00	0.02	0.14
168				非常勤	専従	50.00	50.00	0.00	1.00	0.02	0.00	0.00	1.00	0.02	0.14
169					非専従	50.00	50.00	0.00	0.00	0.00	0.00	0.00	0.00	0.00	0.00
170			言語聴覚士	常勤	専従	50.00	50.00	0.00	0.00	0.00	0.00	0.00	0.00	0.00	0.00
171					非専従	50.00	50.00	0.00	0.00	0.00	0.00	0.00	0.00	0.00	0.00
172				非常勤	専従	50.00	50.00	0.00	0.00	0.00	0.00	0.00	0.00	0.00	0.00
173					非専従	50.00	50.00	0.00	0.00	0.00	0.00	0.00	0.00	0.00	0.00
174			看護師及び准看護師	常勤	専従	50.00	50.00	0.00	7.00	0.14	0.00	0.00	2.00	0.20	0.45
175					非専従	50.00	50.00	0.00	33.00	0.66	0.00	0.00	4.00	0.74	0.86
176				非常勤	専従	50.00	50.00	0.00	5.00	0.10	0.00	0.00	2.00	0.13	0.36
177					非専従	50.00	50.00	0.00	15.00	0.30	0.00	0.00	3.00	0.41	0.64
178			柔道整復師	常勤	専従	50.00	50.00	0.00	1.00	0.02	0.00	0.00	1.00	0.02	0.14
179					非専従	50.00	50.00	0.00	0.00	0.00	0.00	0.00	0.00	0.00	0.00
180				非常勤	専従	50.00	50.00	0.00	0.00	0.00	0.00	0.00	0.00	0.00	0.00
181					非専従	50.00	50.00	0.00	0.00	0.00	0.00	0.00	0.00	0.00	0.00
182			あん摩マッサージ指圧師	常勤	専従	50.00	50.00	0.00	1.00	0.02	0.00	0.00	1.00	0.02	0.14
183					非専従	50.00	50.00	0.00	0.00	0.00	0.00	0.00	0.00	0.00	0.00
184				非常勤	専従	50.00	50.00	0.00	0.00	0.00	0.00	0.00	0.00	0.00	0.00
185					非専従	50.00	50.00	0.00	1.00	0.02	0.00	0.00	1.00	0.02	0.14
186	夜勤（宿直を除く）を行う看護職員及び介護職員の人数			最少時の人数		50.00	50.00	0.00	78.00	1.56	1.50	0.00	5.00	0.69	0.83
187				平均時の人数		50.00	50.00	0.00	85.00	1.70	2.00	0.00	7.00	1.29	1.14
188	特定施設入居者生活介護の提供に当たる従業者	実人数	生活相談員	常勤	専従	50.00	50.00	0.00	43.00	0.86	1.00	0.00	3.00	0.28	0.53
189					非専従	50.00	50.00	0.00	17.00	0.34	0.00	0.00	3.00	0.50	0.71
190				非常勤	専従	50.00	50.00	0.00	0.00	0.00	0.00	0.00	0.00	0.00	0.00
191					非専従	50.00	50.00	0.00	0.00	0.00	0.00	0.00	0.00	0.00	0.00
192				常勤換算人数		50.00	50.00	0.00	49.55	0.99	1.00	0.00	2.00	0.06	0.24
193			看護職員	常勤	専従	50.00	50.00	0.00	68.00	1.36	1.00	0.00	9.00	2.63	1.62
194					非専従	50.00	50.00	0.00	31.00	0.62	0.50	0.00	2.00	0.48	0.69
195				非常勤	専従	50.00	50.00	0.00	21.00	0.42	0.00	0.00	4.00	0.56	0.75
196					非専従	50.00	50.00	0.00	22.00	0.44	0.00	0.00	4.00	0.69	0.83
197				常勤換算人数		50.00	50.00	0.00	104.45	2.09	1.80	0.00	9.00	1.95	1.40
198			介護職員	常勤	専従	50.00	50.00	0.00	489.00	9.78	9.50	0.00	33.00	41.29	6.43
199					非専従	50.00	50.00	0.00	87.00	1.74	1.00	0.00	12.00	8.23	2.87
200				非常勤	専従	50.00	50.00	0.00	174.00	3.48	2.00	0.00	24.00	20.09	4.48
201					非専従	50.00	50.00	0.00	25.00	0.50	0.00	0.00	9.00	2.53	1.59
202				常勤換算人数		50.00	50.00	0.00	632.73	12.65	11.20	0.00	34.00	38.73	6.22
203			機能訓練指導員	常勤	専従	50.00	50.00	0.00	11.00	0.22	0.00	0.00	1.00	0.17	0.41
204					非専従	50.00	50.00	0.00	32.00	0.64	0.00	0.00	4.00	0.67	0.82
205				非常勤	専従	50.00	50.00	0.00	6.00	0.12	0.00	0.00	2.00	0.15	0.38
206					非専従	50.00	50.00	0.00	18.00	0.36	0.00	0.00	3.00	0.47	0.69
207				常勤換算人数		50.00	50.00	0.00	25.28	0.51	0.35	0.00	1.80	0.18	0.43
208			計画作成担当者	常勤	専従	50.00	50.00	0.00	26.00	0.52	0.50	0.00	2.00	0.29	0.54
209					非専従	50.00	50.00	0.00	22.00	0.44	0.00	0.00	1.00	0.25	0.50
210				非常勤	専従	50.00	50.00	0.00	1.00	0.02	0.00	0.00	1.00	0.02	0.14
211					非専従	50.00	50.00	0.00	2.00	0.04	0.00	0.00	1.00	0.04	0.20
212				常勤換算人数		50.00	50.00	0.00	38.45	0.77	1.00	0.00	2.00	0.13	0.36
213			その他の従業者	常勤	専従	50.00	50.00	0.00	32.00	0.64	0.00	0.00	5.00	1.75	1.32
214					非専従	50.00	50.00	0.00	19.00	0.38	0.00	0.00	4.00	0.72	0.85
215				非常勤	専従	50.00	50.00	0.00	19.00	0.38	0.00	0.00	11.00	2.56	1.60
216					非専従	50.00	50.00	0.00	5.00	0.10	0.00	0.00	3.00	0.21	0.46
217				常勤換算人数		50.00	50.00	0.00	49.70	0.99	0.00	0.00	7.00	2.69	1.64
218		1週間のうち、常勤の従業者が勤務すべき時間数				50.00	50.00	0.00	1,962.05	39.24	40.00	34.50	40.00	2.20	1.48
219		介護職員が有している資格（延べ人数）	介護福祉士	常勤	専従	50.00	50.00	0.00	157.00	3.14	2.00	0.00	13.00	9.72	3.12
220					非専従	50.00	50.00	0.00	33.00	0.66	0.00	0.00	5.00	1.54	1.24
221				非常勤	専従	50.00	50.00	0.00	26.00	0.52	0.00	0.00	5.00	1.05	1.02
222					非専従	50.00	50.00	0.00	7.00	0.14	0.00	0.00	2.00	0.20	0.45
223			介護職員基礎研修	常勤	専従	50.00	50.00	0.00	4.00	0.08	0.00	0.00	2.00	0.11	0.34
224					非専従	50.00	50.00	0.00	1.00	0.02	0.00	0.00	1.00	0.02	0.14
225				非常勤	専従	50.00	50.00	0.00	1.00	0.02	0.00	0.00	1.00	0.02	0.14
226					非専従	50.00	50.00	0.00	0.00	0.00	0.00	0.00	0.00	0.00	0.00
227			訪問介護員1級	常勤	専従	50.00	50.00	0.00	24.00	0.48	0.00	0.00	10.00	2.17	1.47
228					非専従	50.00	50.00	0.00	2.00	0.04	0.00	0.00	1.00	0.04	0.20
229				非常勤	専従	50.00	50.00	0.00	3.00	0.06	0.00	0.00	1.00	0.06	0.24
230					非専従	50.00	50.00	0.00	0.00	0.00	0.00	0.00	0.00	0.00	0.00
231			訪問介護員2級	常勤	専従	50.00	50.00	0.00	269.00	5.38	5.00	0.00	19.00	19.84	4.45
232					非専従	50.00	50.00	0.00	45.00	0.90	0.00	0.00	7.00	3.73	1.93
233				非常勤	専従	50.00	50.00	0.00	76.00	1.52	0.00	0.00	9.00	5.29	2.30
234					非専従	50.00	50.00	0.00	15.00	0.30	0.00	0.00	7.00	1.41	1.19
235			訪問介護員3級	常勤	専従	50.00	50.00	0.00	1.00	0.02	0.00	0.00	1.00	0.02	0.14
236					非専従	50.00	50.00	0.00	1.00	0.02	0.00	0.00	1.00	0.02	0.14
237				非常勤	専従	50.00	50.00	0.00	0.00	0.00	0.00	0.00	0.00	0.00	0.00
238					非専従	50.00	50.00	0.00	0.00	0.00	0.00	0.00	0.00	0.00	0.00
239			介護支援専門員	常勤	専従	50.00	50.00	0.00	19.00	0.38	0.00	0.00	2.00	0.44	0.66
240					非専従	50.00	50.00	0.00	22.00	0.44	0.00	0.00	10.00	2.05	1.43
241				非常勤	専従	50.00	50.00	0.00	2.00	0.04	0.00	0.00	1.00	0.04	0.20
242					非専従	50.00	50.00	0.00	1.00	0.02	0.00	0.00	1.00	0.02	0.14
243		延べ人数）	理学療法士	常勤	専従	50.00	50.00	0.00	4.00	0.08	0.00	0.00	1.00	0.07	0.27
244					非専従	50.00	50.00	0.00	1.00	0.02	0.00	0.00	1.00	0.02	0.14
245				非常勤	専従	50.00	50.00	0.00	4.00	0.08	0.00	0.00	2.00	0.11	0.34
246					非専従	50.00	50.00	0.00	0.00	0.00	0.00	0.00	0.00	0.00	0.00
247			作業療法士	常勤	専従	50.00	50.00	0.00	2.00	0.04	0.00	0.00	1.00	0.04	0.20
248					非専従	50.00	50.00	0.00	1.00	0.02	0.00	0.00	1.00	0.02	0.14
249				非常勤	専従	50.00	50.00	0.00	1.00	0.02	0.00	0.00	1.00	0.02	0.14

250		機能訓練指導員が有している資格（		非常勤	非専従	50.00	50.00	0.00	0.00	0.00	0.00	0.00	0.00	0.00	0.00
251			言語聴覚士	常勤	専従	50.00	50.00	0.00	0.00	0.00	0.00	0.00	0.00	0.00	0.00
252					非専従	50.00	50.00	0.00	1.00	0.02	0.00	0.00	1.00	0.02	0.14
253				非常勤	専従	50.00	50.00	0.00	0.00	0.00	0.00	0.00	0.00	0.00	0.00
254					非専従	50.00	50.00	0.00	0.00	0.00	0.00	0.00	0.00	0.00	0.00
255			看護師及び准看護師	常勤	専従	50.00	50.00	0.00	3.00	0.06	0.00	0.00	1.00	0.06	0.24
256					非専従	50.00	50.00	0.00	31.00	0.62	0.00	0.00	4.00	0.68	0.82
257				非常勤	専従	50.00	50.00	0.00	4.00	0.08	0.00	0.00	2.00	0.11	0.34
258					非専従	50.00	50.00	0.00	14.00	0.28	0.00	0.00	3.00	0.36	0.60
259			柔道整復師	常勤	専従	50.00	50.00	0.00	1.00	0.02	0.00	0.00	1.00	0.02	0.14
260					非専従	50.00	50.00	0.00	0.00	0.00	0.00	0.00	0.00	0.00	0.00
261				非常勤	専従	50.00	50.00	0.00	0.00	0.00	0.00	0.00	0.00	0.00	0.00
262					非専従	50.00	50.00	0.00	0.00	0.00	0.00	0.00	0.00	0.00	0.00
263			あん摩マッサージ指圧師	常勤	専従	50.00	50.00	0.00	1.00	0.02	0.00	0.00	1.00	0.02	0.14
264					非専従	50.00	50.00	0.00	0.00	0.00	0.00	0.00	0.00	0.00	0.00
265				非常勤	専従	50.00	50.00	0.00	0.00	0.00	0.00	0.00	0.00	0.00	0.00
266					非専従	50.00	50.00	0.00	1.00	0.02	0.00	0.00	1.00	0.02	0.14
267	管理者の他の職務との兼務の有無					50.00	50.00	0.00	30.00	0.60	1.00	0.00	1.00	0.24	0.49
268	管理者が有している当該報告に係る介護サービスに係る資格等の有無					50.00	50.00	0.00	36.00	0.72	1.00	0.00	1.00	0.20	0.45
269	看護職員及び介護職員1人当たりの特定施設入居者生活介護の利用者数					50.00	47.00	3.00	110.89	2.36	2.40	0.00	11.00	2.35	1.53
270	業務に従事した経験年数等	看護職員	前年度1年間の採用者数		常勤	50.00	45.00	5.00	38.00	0.84	0.00	0.00	4.00	1.24	1.11
271					非常勤	50.00	43.00	7.00	15.00	0.35	0.00	0.00	3.00	0.51	0.71
272			前年度1年間の退職者数		常勤	50.00	45.00	5.00	19.00	0.42	0.00	0.00	3.00	0.56	0.75
273					非常勤	50.00	43.00	7.00	16.00	0.37	0.00	0.00	4.00	0.61	0.78
274			1年未満の者の人数		常勤	50.00	50.00	0.00	29.00	0.58	0.00	0.00	14.00	4.16	2.04
275					非常勤	50.00	50.00	0.00	10.00	0.20	0.00	0.00	3.00	0.32	0.57
276			1年～3年未満の者の人数		常勤	50.00	50.00	0.00	21.00	0.42	0.00	0.00	3.00	0.64	0.80
277					非常勤	50.00	50.00	0.00	12.00	0.24	0.00	0.00	3.00	0.42	0.65
278			3年～5年未満の者の人数		常勤	50.00	50.00	0.00	6.00	0.12	0.00	0.00	1.00	0.11	0.32
279					非常勤	50.00	50.00	0.00	6.00	0.12	0.00	0.00	3.00	0.27	0.52
280			5年～10年未満の者の人数		常勤	50.00	50.00	0.00	4.00	0.08	0.00	0.00	1.00	0.07	0.27
281					非常勤	50.00	50.00	0.00	5.00	0.10	0.00	0.00	2.00	0.17	0.41
282			10年以上の者の人数		常勤	50.00	50.00	0.00	39.00	0.78	0.00	0.00	8.00	1.93	1.39
283					非常勤	50.00	50.00	0.00	14.00	0.28	0.00	0.00	2.00	0.24	0.49
284		介護職員	前年度1年間の採用者数		常勤	50.00	45.00	5.00	183.00	4.07	2.00	0.00	26.00	27.53	5.25
285					非常勤	50.00	44.00	6.00	64.00	1.45	0.00	0.00	7.00	3.98	1.99
286			前年度1年間の退職者数		常勤	50.00	44.00	6.00	86.00	1.95	1.00	0.00	21.00	10.77	3.28
287					非常勤	50.00	44.00	6.00	42.00	0.95	0.00	0.00	5.00	1.95	1.40
288			1年未満の者の人数		常勤	50.00	50.00	0.00	148.00	2.96	2.00	0.00	12.00	9.80	3.13
289					非常勤	50.00	50.00	0.00	85.00	1.70	0.00	0.00	16.00	9.17	3.03
290			1年～3年未満の者の人数		常勤	50.00	50.00	0.00	225.00	4.50	3.00	0.00	20.00	24.73	4.97
291					非常勤	50.00	50.00	0.00	36.00	0.72	0.00	0.00	8.00	1.96	1.40
292			3年～5年未満の者の人数		常勤	50.00	50.00	0.00	66.00	1.32	1.00	0.00	7.00	2.62	1.62
293					非常勤	50.00	50.00	0.00	22.00	0.44	0.00	0.00	3.00	0.61	0.78
294			5年～10年未満の者の人数		常勤	50.00	50.00	0.00	46.00	0.92	0.00	0.00	6.00	2.55	1.60
295					非常勤	50.00	50.00	0.00	16.00	0.32	0.00	0.00	3.00	0.58	0.76
296			10年以上の者の人数		常勤	50.00	50.00	0.00	40.00	0.80	0.00	0.00	7.00	1.84	1.36
297					非常勤	50.00	50.00	0.00	7.00	0.14	0.00	0.00	2.00	0.20	0.45
298		生活相談員	前年度1年間の採用者数		常勤	50.00	44.00	6.00	13.00	0.30	0.00	0.00	2.00	0.25	0.50
299					非常勤	50.00	43.00	7.00	0.00	0.00	0.00	0.00	0.00	0.00	0.00
300			前年度1年間の退職者数		常勤	50.00	43.00	7.00	6.00	0.14	0.00	0.00	1.00	0.12	0.35
301					非常勤	50.00	43.00	7.00	0.00	0.00	0.00	0.00	0.00	0.00	0.00
302			1年未満の者の人数		常勤	50.00	50.00	0.00	23.00	0.46	0.00	0.00	1.00	0.25	0.50
303					非常勤	50.00	50.00	0.00	1.00	0.02	0.00	0.00	1.00	0.02	0.14
304			1年～3年未満の者の人数		常勤	50.00	50.00	0.00	19.00	0.38	0.00	0.00	2.00	0.32	0.56
305					非常勤	50.00	50.00	0.00	0.00	0.00	0.00	0.00	0.00	0.00	0.00
306			3年～5年未満の者の人数		常勤	50.00	50.00	0.00	3.00	0.06	0.00	0.00	1.00	0.06	0.24
307					非常勤	50.00	50.00	0.00	0.00	0.00	0.00	0.00	0.00	0.00	0.00
308			5年～10年未満の者の人数		常勤	50.00	50.00	0.00	4.00	0.08	0.00	0.00	1.00	0.07	0.27
309					非常勤	50.00	50.00	0.00	0.00	0.00	0.00	0.00	0.00	0.00	0.00
310			10年以上の者の人数		常勤	50.00	50.00	0.00	3.00	0.06	0.00	0.00	1.00	0.06	0.24
311					非常勤	50.00	50.00	0.00	0.00	0.00	0.00	0.00	0.00	0.00	0.00
312		機能訓練指導員	前年度1年間の採用者数		常勤	50.00	43.00	7.00	10.00	0.23	0.00	0.00	2.00	0.22	0.47
313					非常勤	50.00	42.00	8.00	5.00	0.12	0.00	0.00	2.00	0.15	0.39
314			前年度1年間の退職者数		常勤	50.00	43.00	7.00	6.00	0.14	0.00	0.00	3.00	0.26	0.51
315					非常勤	50.00	42.00	8.00	3.00	0.07	0.00	0.00	1.00	0.07	0.26
316			1年未満の者の人数		常勤	50.00	50.00	0.00	6.50	0.13	0.00	0.00	2.00	0.15	0.38
317					非常勤	50.00	50.00	0.00	8.00	0.16	0.00	0.00	4.00	0.37	0.61
318			1年～3年未満の者の人数		常勤	50.00	50.00	0.00	12.50	0.25	0.00	0.00	2.00	0.26	0.51
319					非常勤	50.00	50.00	0.00	6.00	0.12	0.00	0.00	2.00	0.15	0.38
320			3年～5年未満の者の人数		常勤	50.00	50.00	0.00	5.00	0.10	0.00	0.00	1.00	0.09	0.30
321					非常勤	50.00	50.00	0.00	4.00	0.08	0.00	0.00	3.00	0.19	0.44
322			5年～10年未満の者の人数		常勤	50.00	50.00	0.00	6.00	0.12	0.00	0.00	1.00	0.11	0.32
323					非常勤	50.00	50.00	0.00	2.00	0.04	0.00	0.00	1.00	0.04	0.20
324			10年以上の者の人数		常勤	50.00	50.00	0.00	7.00	0.14	0.00	0.00	2.00	0.20	0.45
325					非常勤	50.00	50.00	0.00	6.00	0.12	0.00	0.00	2.00	0.15	0.38
326		計画作成担当者	前年度1年間の採用者数		常勤	50.00	42.00	8.00	11.00	0.26	0.00	0.00	1.00	0.19	0.44
327					非常勤	50.00	43.00	7.00	3.00	0.07	0.00	0.00	1.00	0.06	0.25
328			前年度1年間の退職者数		常勤	50.00	42.00	8.00	8.00	0.19	0.00	0.00	1.00	0.15	0.39
329					非常勤	50.00	43.00	7.00	1.00	0.02	0.00	0.00	1.00	0.02	0.15
330			1年未満の者の人数		常勤	50.00	50.00	0.00	17.00	0.34	0.00	0.00	1.00	0.22	0.47
331					非常勤	50.00	50.00	0.00	2.00	0.04	0.00	0.00	1.00	0.04	0.20
332			1年～3年未満の者の人数		常勤	50.00	50.00	0.00	12.00	0.24	0.00	0.00	1.00	0.18	0.43
333					非常勤	50.00	50.00	0.00	0.00	0.00	0.00	0.00	0.00	0.00	0.00
334			3年～5年未満の者の人数		常勤	50.00	50.00	0.00	11.00	0.22	0.00	0.00	1.00	0.17	0.41
335					非常勤	50.00	50.00	0.00	0.00	0.00	0.00	0.00	0.00	0.00	0.00
336			5年～10年未満の者の人数		常勤	50.00	50.00	0.00	6.00	0.12	0.00	0.00	1.00	0.11	0.32
337					非常勤	50.00	50.00	0.00	0.00	0.00	0.00	0.00	0.00	0.00	0.00
338			10年以上の者の人数		常勤	50.00	50.00	0.00	3.00	0.06	0.00	0.00	1.00	0.06	0.24
339					非常勤	50.00	50.00	0.00	1.00	0.02	0.00	0.00	1.00	0.02	0.14
340	従業者の健康診断の実施の有無					50.00	47.00	3.00	44.00	0.94	1.00	0.00	1.00	0.06	0.24
341	介護サービスの内容、入居定員等	個別機能訓練の実施（介護報酬の加算）の有無				50.00	50.00	0.00	11.00	0.22	0.00	0.00	1.00	0.17	0.41
342		夜間看護体制加算（介護報酬の加算）の有無				50.00	50.00	0.00	22.00	0.44	0.00	0.00	1.00	0.25	0.50
343		医療機関連携加算（介護報酬の加算）の有無				50.00	50.00	0.00	30.00	0.60	1.00	0.00	1.00	0.24	0.49
344		人員配置が手厚い介護サービスの実施の有無				50.00	50.00	0.00	5.00	0.10	0.00	0.00	1.00	0.09	0.30
345		協力歯科医療機関の有無				50.00	50.00	0.00	43.00	0.86	1.00	0.00	1.00	0.12	0.35
346		適合高齢者専用賃貸住宅の入居に関する要	自立している者を対象		有無	50.00	50.00	0.00	34.00	0.68	1.00	0.00	1.00	0.22	0.47
347			要支援の者を対象		有無	50.00	50.00	0.00	43.00	0.86	1.00	0.00	1.00	0.12	0.35
348			要介護の者を対象		有無	50.00	50.00	0.00	47.00	0.94	1.00	0.00	1.00	0.06	0.24
349		賃貸住宅の戸数				50.00	50.00	0.00	2,057.00	41.14	38.50	0.00	101.00	437.32	20.91
350		入居定員				50.00	50.00	0.00	2,337.00	46.74	41.00	11.00	157.00	657.87	25.65
351		入居者の人数	65歳未満		要介護1	50.00	40.00	10.00	4.00	0.10	0.00	0.00	1.00	0.09	0.30
352					要介護2	50.00	39.00	11.00	1.00	0.03	0.00	0.00	1.00	0.02	0.16
353					要介護3	50.00	40.00	10.00	6.00	0.15	0.00	0.00	1.00	0.13	0.36
354					要介護4	50.00	39.00	11.00	3.00	0.08	0.00	0.00	1.00	0.07	0.27
355					要介護5	50.00	40.00	10.00	1.00	0.03	0.00	0.00	1.00	0.02	0.16
356			65歳以上75歳未満		要介護1	50.00	41.00	9.00	31.00	0.76	0.00	0.00	4.00	1.11	1.05
357					要介護2	50.00	40.00	10.00	21.00	0.53	0.00	0.00	5.00	1.00	1.00
358					要介護3	50.00	44.00	6.00	21.00	0.48	0.00	0.00	4.00	0.66	0.81
359					要介護4	50.00	39.00	11.00	8.00	0.21	0.00	0.00	2.00	0.21	0.46
360					要介護5	50.00	40.00	10.00	8.00	0.20	0.00	0.00	2.00	0.26	0.51
361			75歳以上85歳未満		要介護1	50.00	44.00	6.00	137.00	3.11	2.50	0.00	12.00	8.33	2.89
362					要介護2	50.00	45.00	5.00	118.00	2.62	2.00	0.00	10.00	4.86	2.20
363					要介護3	50.00	44.00	6.00	109.00	2.48	1.50	0.00	11.00	5.70	2.39
364					要介護4	50.00	46.00	4.00	67.00	1.46	1.00	0.00	11.00	3.77	1.94
365					要介護5	50.00	41.00	9.00	41.00	1.00	1.00	0.00	5.00	1.71	1.31
366			85歳以上		要介護1	50.00	46.00	4.00	210.00	4.57	4.00	0.00	15.00	10.07	3.17
367					要介護2	50.00	46.00	4.00	215.00	4.67	5.00	0.00	10.00	6.65	2.58
368					要介護3	50.00	44.00	6.00	128.00	2.91	2.00	0.00	13.00	9.22	3.04
369					要介護4	50.00	45.00	5.00	105.00	2.33	2.00	0.00	10.00	4.49	2.12
370					要介護5	50.00	43.00	7.00	66.00	1.53	1.00	0.00	7.00	3.50	1.87
371			65歳未満		自立	50.00	39.00	11.00	1.00	0.03	0.00	0.00	1.00	0.02	0.16
372					要支援1	50.00	38.00	12.00	0.00	0.00	0.00	0.00	0.00	0.00	0.00
373					要支援2	50.00	38.00	12.00	0.00	0.00	0.00	0.00	0.00	0.00	0.00
374					自立	50.00	39.00	11.00	17.00	0.44	0.00	0.00	5.00	0.96	0.98

375	適合高齢者専用賃貸住宅の入居者の状況		65歳以上75歳未満		要支援1	50.00	38.00	12.00	12.00	0.32	0.00	0.00	3.00	0.37	0.61
376					要支援2	50.00	39.00	11.00	16.00	0.41	0.00	0.00	4.00	0.75	0.87
377			75歳以上85歳未満		自立	50.00	40.00	10.00	82.00	2.05	0.00	0.00	24.00	21.90	4.68
378					要支援1	50.00	45.00	5.00	72.00	1.60	1.00	0.00	7.00	2.33	1.53
379					要支援2	50.00	45.00	5.00	51.00	1.13	1.00	0.00	4.00	1.05	1.02
380			85歳以上		自立	50.00	42.00	8.00	46.00	1.10	0.00	0.00	13.00	6.23	2.50
381					要支援1	50.00	46.00	4.00	78.00	1.70	1.00	0.00	8.00	3.17	1.78
382					要支援2	50.00	45.00	5.00	92.00	2.04	2.00	0.00	5.00	3.51	1.87
383		入居者の平均年齢				50.00	47.00	3.00	3,972.07	84.51	84.20	79.40	89.60	3.82	1.95
384		入居者の男女別人数			男性	50.00	48.00	2.00	531.00	11.06	12.00	2.00	28.00	36.10	6.01
385					女性	50.00	48.00	2.00	1,244.00	25.92	22.50	1.00	75.00	215.28	14.67
386		入居率				50.00	48.00	2.00	4,045.06	84.27	92.00	8.00	100.00	403.14	20.08
387		前年度に退居した者の人数（退去先別）	自宅等		要介護1	50.00	39.00	11.00	16.00	0.41	0.00	0.00	2.00	0.34	0.59
388					要介護2	50.00	39.00	11.00	8.00	0.21	0.00	0.00	1.00	0.16	0.40
389					要介護3	50.00	38.00	12.00	7.00	0.18	0.00	0.00	2.00	0.26	0.51
390					要介護4	50.00	38.00	12.00	5.00	0.13	0.00	0.00	2.00	0.17	0.41
391					要介護5	50.00	38.00	12.00	1.00	0.03	0.00	0.00	1.00	0.03	0.16
392			介護保険施設		要介護1	50.00	38.00	12.00	9.00	0.24	0.00	0.00	2.00	0.23	0.48
393					要介護2	50.00	38.00	12.00	9.00	0.24	0.00	0.00	2.00	0.23	0.48
394					要介護3	50.00	38.00	12.00	3.00	0.08	0.00	0.00	1.00	0.07	0.27
395					要介護4	50.00	38.00	12.00	11.00	0.29	0.00	0.00	2.00	0.31	0.56
396					要介護5	50.00	38.00	12.00	7.00	0.18	0.00	0.00	2.00	0.20	0.45
397			特別養護老人ホーム以外の社会福祉施設		要介護1	50.00	38.00	12.00	5.00	0.13	0.00	0.00	2.00	0.17	0.41
398					要介護2	50.00	38.00	12.00	4.00	0.11	0.00	0.00	2.00	0.15	0.38
399					要介護3	50.00	38.00	12.00	5.00	0.13	0.00	0.00	1.00	0.11	0.34
400					要介護4	50.00	38.00	12.00	3.00	0.08	0.00	0.00	1.00	0.07	0.27
401					要介護5	50.00	38.00	12.00	2.00	0.05	0.00	0.00	1.00	0.05	0.22
402			医療機関		要介護1	50.00	39.00	11.00	14.00	0.36	0.00	0.00	4.00	0.64	0.80
403					要介護2	50.00	39.00	11.00	15.00	0.38	0.00	0.00	4.00	0.70	0.84
404					要介護3	50.00	39.00	11.00	15.00	0.38	0.00	0.00	2.00	0.44	0.66
405					要介護4	50.00	38.00	12.00	16.00	0.42	0.00	0.00	4.00	0.82	0.91
406					要介護5	50.00	40.00	10.00	20.00	0.50	0.00	0.00	5.00	1.25	1.12
407			死亡者		要介護1	50.00	38.00	12.00	13.00	0.34	0.00	0.00	3.00	0.49	0.70
408					要介護2	50.00	39.00	11.00	14.00	0.36	0.00	0.00	5.00	0.85	0.92
409					要介護3	50.00	38.00	12.00	12.00	0.32	0.00	0.00	2.00	0.37	0.61
410					要介護4	50.00	40.00	10.00	20.00	0.50	0.00	0.00	3.00	0.70	0.84
411					要介護5	50.00	38.00	12.00	23.00	0.61	0.00	0.00	5.00	1.40	1.18
412			その他		要介護1	50.00	37.00	13.00	6.00	0.16	0.00	0.00	3.00	0.30	0.55
413					要介護2	50.00	38.00	12.00	7.00	0.18	0.00	0.00	3.00	0.31	0.56
414					要介護3	50.00	39.00	11.00	5.00	0.13	0.00	0.00	3.00	0.27	0.52
415					要介護4	50.00	38.00	12.00	2.00	0.05	0.00	0.00	1.00	0.05	0.22
416					要介護5	50.00	38.00	12.00	0.00	0.00	0.00	0.00	0.00	0.00	0.00
417			自宅等		自立	50.00	38.00	12.00	6.00	0.16	0.00	0.00	2.00	0.19	0.43
418					要支援1	50.00	39.00	11.00	8.00	0.21	0.00	0.00	3.00	0.32	0.56
419					要支援2	50.00	38.00	12.00	7.00	0.18	0.00	0.00	1.00	0.15	0.39
420			介護保険施設		自立	50.00	38.00	12.00	1.00	0.03	0.00	0.00	1.00	0.03	0.16
421					要支援1	50.00	38.00	12.00	0.00	0.00	0.00	0.00	0.00	0.00	0.00
422					要支援2	50.00	38.00	12.00	1.00	0.03	0.00	0.00	1.00	0.03	0.16
423			特別養護老人ホーム以外の社会福祉施設		自立	50.00	39.00	11.00	1.00	0.03	0.00	0.00	1.00	0.02	0.16
424					要支援1	50.00	38.00	12.00	2.00	0.05	0.00	0.00	1.00	0.05	0.22
425					要支援2	50.00	38.00	12.00	1.00	0.03	0.00	0.00	1.00	0.03	0.16
426			医療機関		自立	50.00	38.00	12.00	0.00	0.00	0.00	0.00	0.00	0.00	0.00
427					要支援1	50.00	38.00	12.00	2.00	0.05	0.00	0.00	1.00	0.05	0.22
428					要支援2	50.00	38.00	12.00	1.00	0.03	0.00	0.00	1.00	0.03	0.16
429			死亡者		自立	50.00	38.00	12.00	6.00	0.16	0.00	0.00	3.00	0.29	0.54
430					要支援1	50.00	38.00	12.00	8.00	0.21	0.00	0.00	2.00	0.22	0.47
431					要支援2	50.00	38.00	12.00	9.00	0.24	0.00	0.00	2.00	0.29	0.53
432			その他		自立	50.00	38.00	12.00	0.00	0.00	0.00	0.00	0.00	0.00	0.00
433					要支援1	50.00	38.00	12.00	0.00	0.00	0.00	0.00	0.00	0.00	0.00
434					要支援2	50.00	38.00	12.00	2.00	0.05	0.00	0.00	1.00	0.05	0.22
435		入居者の入居期間	入居者数	6か月未満		50.00	47.00	3.00	392.00	8.34	4.00	0.00	59.00	130.52	11.42
436				6か月以上1年未満		50.00	41.00	9.00	286.00	6.98	3.00	0.00	54.00	103.88	10.19
437				1年以上5年未満		50.00	40.00	10.00	1,003.00	25.08	22.50	0.00	63.00	243.72	15.61
438				5年以上10年未満		50.00	38.00	12.00	49.00	1.29	0.00	0.00	22.00	21.63	4.65
439				10年以上15年未満		50.00	38.00	12.00	0.00	0.00	0.00	0.00	0.00	0.00	0.00
440				15年以上		50.00	38.00	12.00	0.00	0.00	0.00	0.00	0.00	0.00	0.00
441	介護サービスを提供する事業所、設備等の状況	建物の構造	建築基準法第2条第9号の2に規定する耐火建築物		有無	50.00	50.00	0.00	38.00	0.76	1.00	0.00	1.00	0.18	0.43
442			建築基準法第2条第9号の3に規定する準耐火建築物		有無	50.00	50.00	0.00	18.00	0.36	0.00	0.00	1.00	0.23	0.48
443			耐火又は準耐火建築物以外の建物であって、火災に係る利用者の安全性の確保対策		有無	50.00	50.00	0.00	16.00	0.32	0.00	0.00	1.00	0.22	0.47
444		住戸の状況	各戸の床面積（平方メートル）			50.00	50.00	0.00	1,124.86	22.50	19.17	0.00	52.60	93.51	9.67
445			台所の有無			50.00	50.00	0.00	101.00	2.02	2.00	1.00	3.00	0.90	0.95
446			台所	設置率		50.00	28.00	22.00	1,874.30	66.94	100.00	0.00	100.00	2,072.24	45.52
447			水洗便所の有無			50.00	50.00	0.00	148.00	2.96	3.00	1.00	3.00	0.08	0.28
448			水洗便所	設置率		50.00	31.00	19.00	3,100.00	100.00	100.00	100.00	100.00	0.00	0.00
449			収納設備の有無			50.00	50.00	0.00	141.00	2.82	3.00	1.00	3.00	0.31	0.55
450			収納設備	設置率		50.00	31.00	19.00	2,946.00	95.03	100.00	0.00	100.00	391.97	19.80
451			洗面設備の有無			50.00	50.00	0.00	148.00	2.96	3.00	1.00	3.00	0.08	0.28
452			洗面設備	設置率		50.00	31.00	19.00	3,100.00	100.00	100.00	100.00	100.00	0.00	0.00
453			浴室の有無			50.00	50.00	0.00	87.00	1.74	1.00	1.00	3.00	0.79	0.89
454			浴室	設置率		50.00	26.00	24.00	1,229.82	47.30	19.90	0.00	100.00	2,279.96	47.75
455		共同浴室の設備状況	浴室の総数			50.00	50.00	0.00	370.00	7.40	3.00	0.00	101.00	250.40	15.82
456			個浴の数			50.00	50.00	0.00	401.00	8.02	2.50	0.00	98.00	327.74	18.10
457			大浴槽の数			50.00	50.00	0.00	33.00	0.66	0.00	0.00	3.00	0.62	0.79
458			特殊浴槽の数			50.00	50.00	0.00	33.00	0.66	1.00	0.00	3.00	0.46	0.68
459			リフト浴の数			50.00	50.00	0.00	17.00	0.34	0.00	0.00	2.00	0.30	0.55
460		食堂の設備状況	入居者等が調理を行う設備の有無			50.00	50.00	0.00	34.00	0.68	1.00	0.00	1.00	0.22	0.47
461		その他の共用施設の設備の有無				50.00	50.00	0.00	41.00	0.82	1.00	0.00	1.00	0.15	0.38
462		消火設備等の有無				50.00	50.00	0.00	49.00	0.98	1.00	0.00	1.00	0.02	0.14
463		緊急通報装置の設置状況				50.00	50.00	0.00	146.00	2.92	3.00	1.00	3.00	0.11	0.34
464		外線電話回線の設置状況				50.00	50.00	0.00	129.00	2.58	3.00	1.00	3.00	0.52	0.72
465		テレビ回線の設置状況				50.00	50.00	0.00	150.00	3.00	3.00	3.00	3.00	0.00	0.00
466		事業所の敷地に関する事項	敷地の面積（平方メートル）			50.00	48.00	2.00	449,675.47	9,368.24	1,544.50	0.00	362,285.00	2,651,610,821.59	51,493.79
467			事業所を運営する法人が所有			50.00	50.00	0.00	93.00	1.86	1.00	1.00	3.00	0.96	0.98
468			事業所を運営する法人が所有	抵当権の設定の有無		50.00	42.00	8.00	15.00	0.36	0.00	0.00	1.00	0.23	0.48
469			貸借（借地）の有無			50.00	50.00	0.00	27.00	0.54	1.00	0.00	1.00	0.25	0.50
470			貸借（借地）	契約期間	開始年月日	50.00	25.00	25.00	995,481.00	39,819.24	39,875.00	37,895.00	40,969.00	532,056.58	729.42
471					終了年月日	50.00	23.00	27.00	1,108,533.00	48,197.09	48,457.00	40,025.00	52,687.00	7,200,275.99	2,683.33
472				契約の自動更新の有無		50.00	28.00	22.00	21.00	0.75	1.00	0.00	1.00	0.19	0.43
473		事業所の建物に関する事項	建物の延床面積（平方メートル）			50.00	48.00	2.00	104,963.53	2,186.74	1,763.09	0.00	9,129.95	2,505,464.80	1,582.87
474			事業所を運営する法人が所			50.00	50.00	0.00	100.00	2.00	2.00	1.00	3.00	1.00	1.00
475				抵当権の設定の有無		50.00	44.00	6.00	16.00	0.36	0.00	0.00	1.00	0.23	0.48
476			貸借（借家）の有無			50.00	50.00	0.00	23.00	0.46	0.00	0.00	1.00	0.25	0.50
477			貸借（借家）	契約期間	開始年月日	50.00	23.00	27.00	917,605.00	39,895.87	39,873.00	37,895.00	40,969.00	437,448.20	661.40
478				契約期間	終了年月日	50.00	21.00	29.00	1,006,219.00	47,915.19	47,938.00	40,025.00	52,687.00	6,843,615.96	2,616.03
479				契約の自動更新の有無		50.00	26.00	24.00	19.00	0.73	1.00	0.00	1.00	0.20	0.44
480	苦情窓口	対応時間帯	平日	開始	時	50.00	50.00	0.00	423.00	8.46	9.00	0.00	9.00	1.69	1.30
481					分	50.00	50.00	0.00	510.00	10.20	0.00	0.00	45.00	210.96	14.52
482				終了	時	50.00	50.00	0.00	869.00	17.38	17.00	17.00	24.00	1.08	1.04
483					分	50.00	50.00	0.00	615.00	12.30	0.00	0.00	45.00	231.21	15.21
484			土曜	開始	時	50.00	42.00	8.00	354.00	8.43	9.00	0.00	9.00	1.96	1.40
485					分	50.00	42.00	8.00	420.00	10.00	0.00	0.00	45.00	210.71	14.52
486				終了	時	50.00	42.00	8.00	731.00	17.40	17.00	17.00	24.00	1.24	1.11
487					分	50.00	42.00	8.00	525.00	12.50	0.00	0.00	45.00	234.82	15.32
488			日曜	開始	時	50.00	39.00	11.00	328.00	8.41	9.00	0.00	9.00	2.09	1.45
489					分	50.00	39.00	11.00	375.00	9.62	0.00	0.00	30.00	190.24	13.79
490				終了	時	50.00	39.00	11.00	680.00	17.44	17.00	17.00	24.00	1.32	1.15

491				終了	分	50.00	39.00	11.00	495.00	12.69	0.00	0.00	45.00	236.98	15.39
492			祝日	開始	時	50.00	39.00	11.00	328.00	8.41	9.00	0.00	9.00	2.09	1.45
493					分	50.00	39.00	11.00	375.00	9.62	0.00	0.00	30.00	190.24	13.79
494				終了	時	50.00	39.00	11.00	680.00	17.44	17.00	17.00	24.00	1.32	1.15
495					分	50.00	39.00	11.00	495.00	12.69	0.00	0.00	45.00	236.98	15.39
496	賠償すべき事故が発生した		損害賠償保険の加入の有無			50.00	50.00	0.00	49.00	0.98	1.00	0.00	1.00	0.02	0.14
497	利用者の意見等を把握する取組状況の有無					50.00	49.00	1.00	24.00	0.49	0.00	0.00	1.00	0.25	0.50
498	利用者の意見等を把握する当該結果の開示状況の有無					50.00	41.00	9.00	15.00	0.37	0.00	0.00	1.00	0.23	0.48
499	第三者による評価の実施状況の有無					50.00	49.00	1.00	4.00	0.08	0.00	0.00	1.00	0.07	0.27
500	第三者による評価の実施状		実施年月日(直近)			50.00	3.00	47.00	120,518.00	40,172.67	40,136.00	39,861.00	40,521.00	73,272.22	270.69
501	況		当該結果の開示状況の有無			50.00	18.00	32.00	3.00	0.17	0.00	0.00	1.00	0.14	0.37
502	賃貸住宅の終身に関する事項	家賃		最低額		50.00	50.00	0.00	3,201,761.00	64,035.22	61,500.00	39.00	168,000.00	1,078,033,575.65	32,833.42
503				最高額		50.00	50.00	0.00	4,546,229.00	90,924.58	83,500.00	63.00	296,000.00	3,068,128,942.32	55,390.69
504				最多価格帯		50.00	50.00	0.00	3,026,944.00	60,538.88	59,000.00	0.00	176,000.00	1,521,062,391.07	39,000.80
505				その戸数		50.00	50.00	0.00	1,478.00	29.56	30.00	0.00	90.00	353.93	18.81
506		管理費・共益費の有無				50.00	50.00	0.00	49.00	0.98	1.00	0.00	1.00	0.02	0.14
507		管理費・共益費				50.00	49.00	1.00	1,724,001.00	35,183.69	31,800.00	43.00	84,000.00	361,078,493.56	19,002.07
508		敷金(原則返還されるもの)				50.00	48.00	2.00	6,396,333.00	133,256.94	102,500.00	0.00	1,300,000.00	38,714,492,001.64	196,759.99
509		敷金以外の一時金		金額		50.00	50.00	0.00	6,563,583.00	131,271.66	0.00	0.00	3,000,000.00	191,614,294,788.62	437,737.70
510		前払い家賃の概算額		最低額		50.00	50.00	0.00	9,717,639.00	194,352.78	0.00	0.00	7,800,000.00	1,210,095,945,072.69	1,100,043.61
511				最高額		50.00	50.00	0.00	26,849,800.00	536,996.00	0.00	0.00	21,000,000.00	8,893,536,136,784.00	2,982,203.24
512		前払い家賃の保全措置の実施状況の有無				50.00	50.00	0.00	6.00	0.12	0.00	0.00	1.00	0.11	0.32
513		前払い家賃の保全措置の家賃の公的補助の有無				50.00	50.00	0.00	3.00	0.06	0.00	0.00	1.00	0.06	0.24
514		介護サービス	食事介助	管理費・共益費での実施の有無		50.00	50.00	0.00	0.00	0.00	0.00	0.00	0.00	0.00	0.00
515				特定施設入居者生活介護費での実施の有無		50.00	50.00	0.00	48.00	0.96	1.00	0.00	1.00	0.04	0.20
516				特定施設入居者生活介護費、月額の利用料等での実施の有無		50.00	50.00	0.00	10.00	0.20	0.00	0.00	1.00	0.16	0.40
517				別途利用料を徴収した上での実施の有無		50.00	50.00	0.00	5.00	0.10	0.00	0.00	1.00	0.09	0.30
518			排泄介助・おむつ交換	管理費・共益費での実施の有無		50.00	50.00	0.00	0.00	0.00	0.00	0.00	0.00	0.00	0.00
519				特定施設入居者生活介護費での実施の有無		50.00	50.00	0.00	49.00	0.98	1.00	0.00	1.00	0.02	0.14
520				特定施設入居者生活介護費、月額の利用料等での実施の有無		50.00	50.00	0.00	9.00	0.18	0.00	0.00	1.00	0.15	0.38
521				別途利用料を徴収した上での実施の有無		50.00	50.00	0.00	4.00	0.08	0.00	0.00	1.00	0.07	0.27
522			おむつ代	管理費・共益費での実施の有無		50.00	50.00	0.00	0.00	0.00	0.00	0.00	0.00	0.00	0.00
523				特定施設入居者生活介護費での実施の有無		50.00	50.00	0.00	1.00	0.02	0.00	0.00	1.00	0.02	0.14
524				特定施設入居者生活介護費、月額の利用料等での実施の有無		50.00	50.00	0.00	1.00	0.02	0.00	0.00	1.00	0.02	0.14
525				別途利用料を徴収した上での実施の有無		50.00	50.00	0.00	36.00	0.72	1.00	0.00	1.00	0.20	0.45
526			入浴(一般浴)介助・清拭	管理費・共益費での実施の有無		50.00	50.00	0.00	0.00	0.00	0.00	0.00	0.00	0.00	0.00
527				特定施設入居者生活介護費での実施の有無		50.00	50.00	0.00	46.00	0.92	1.00	0.00	1.00	0.07	0.27
528				特定施設入居者生活介護費、月額の利用料等での実施の有無		50.00	50.00	0.00	11.00	0.22	0.00	0.00	1.00	0.17	0.41
529				別途利用料を徴収した上での実施の有無		50.00	50.00	0.00	18.00	0.36	0.00	0.00	1.00	0.23	0.48
530			特浴介助	管理費・共益費での実施の有無		50.00	50.00	0.00	0.00	0.00	0.00	0.00	0.00	0.00	0.00
531				特定施設入居者生活介護費での実施の有無		50.00	50.00	0.00	35.00	0.70	1.00	0.00	1.00	0.21	0.46
532				特定施設入居者生活介護費、月額の利用料等での実施の有無		50.00	50.00	0.00	9.00	0.18	0.00	0.00	1.00	0.15	0.38
533				別途利用料を徴収した上での実施の有無		50.00	50.00	0.00	13.00	0.26	0.00	0.00	1.00	0.19	0.44
534			身辺介助(移動・着替え等)	管理費・共益費での実施の有無		50.00	50.00	0.00	0.00	0.00	0.00	0.00	0.00	0.00	0.00
535				特定施設入居者生活介護費での実施の有無		50.00	50.00	0.00	49.00	0.98	1.00	0.00	1.00	0.02	0.14
536				特定施設入居者生活介護費、月額の利用料等での実施の有無		50.00	50.00	0.00	11.00	0.22	0.00	0.00	1.00	0.17	0.41
537				別途利用料を徴収した上での実施の有無		50.00	50.00	0.00	5.00	0.10	0.00	0.00	1.00	0.09	0.30
538			機能訓練	管理費・共益費での実施の有無		50.00	50.00	0.00	0.00	0.00	0.00	0.00	0.00	0.00	0.00
539				特定施設入居者生活介護費での実施の有無		50.00	50.00	0.00	43.00	0.86	1.00	0.00	1.00	0.12	0.35
540				特定施設入居者生活介護費、月額の利用料等での実施の有無		50.00	50.00	0.00	9.00	0.18	0.00	0.00	1.00	0.15	0.38
541				別途利用料を徴収した上での実施の有無		50.00	50.00	0.00	2.00	0.04	0.00	0.00	1.00	0.04	0.20
542			通院介助(協力医療機関)	管理費・共益費での実施の有無		50.00	50.00	0.00	0.00	0.00	0.00	0.00	0.00	0.00	0.00
543				特定施設入居者生活介護費での実施の有無		50.00	50.00	0.00	37.00	0.74	1.00	0.00	1.00	0.19	0.44
544				特定施設入居者生活介護費、月額の利用料等での実施の有無		50.00	50.00	0.00	12.00	0.24	0.00	0.00	1.00	0.18	0.43
545				別途利用料を徴収した上での実施の有無		50.00	50.00	0.00	9.00	0.18	0.00	0.00	1.00	0.15	0.38
546				管理費・共益費での実施の有無		50.00	50.00	0.00	1.00	0.02	0.00	0.00	1.00	0.02	0.14

547			通院介助（協力医療機関以外）	特定施設入居者生活介護費での実施の有無	50.00	50.00	0.00	8.00	0.16	0.00	0.00	1.00	0.13	0.37
548				特定施設入居者生活介護費、月額の利用料等での実施の有無	50.00	50.00	0.00	4.00	0.08	0.00	0.00	1.00	0.07	0.27
549				別途利用料を徴収した上での実施の有無	50.00	50.00	0.00	40.00	0.80	1.00	0.00	1.00	0.16	0.40
550		生活サービス	居室清掃	管理費・共益費での実施の有無	50.00	50.00	0.00	5.00	0.10	0.00	0.00	1.00	0.09	0.30
551				特定施設入居者生活介護費での実施の有無	50.00	50.00	0.00	40.00	0.80	1.00	0.00	1.00	0.16	0.40
552				特定施設入居者生活介護費、月額の利用料等での実施の有無	50.00	50.00	0.00	16.00	0.32	0.00	0.00	1.00	0.22	0.47
553				別途利用料を徴収した上での実施の有無	50.00	50.00	0.00	17.00	0.34	0.00	0.00	1.00	0.22	0.47
554			リネン交換	管理費・共益費での実施の有無	50.00	50.00	0.00	3.00	0.06	0.00	0.00	1.00	0.06	0.24
555				特定施設入居者生活介護費での実施の有無	50.00	50.00	0.00	40.00	0.80	1.00	0.00	1.00	0.16	0.40
556				特定施設入居者生活介護費、月額の利用料等での実施の有無	50.00	50.00	0.00	15.00	0.30	0.00	0.00	1.00	0.21	0.46
557				別途利用料を徴収した上での実施の有無	50.00	50.00	0.00	18.00	0.36	0.00	0.00	1.00	0.23	0.48
558			日常の洗濯	管理費・共益費での実施の有無	50.00	50.00	0.00	5.00	0.10	0.00	0.00	1.00	0.09	0.30
559				特定施設入居者生活介護費での実施の有無	50.00	50.00	0.00	29.00	0.58	1.00	0.00	1.00	0.24	0.49
560				特定施設入居者生活介護費、月額の利用料等での実施の有無	50.00	50.00	0.00	9.00	0.18	0.00	0.00	1.00	0.15	0.38
561				別途利用料を徴収した上での実施の有無	50.00	50.00	0.00	25.00	0.50	0.50	0.00	1.00	0.25	0.50
562			居室配膳・下膳	管理費・共益費での実施の有無	50.00	50.00	0.00	0.00	0.00	0.00	0.00	0.00	0.00	0.00
563				特定施設入居者生活介護費での実施の有無	50.00	50.00	0.00	40.00	0.80	1.00	0.00	1.00	0.16	0.40
564				特定施設入居者生活介護費、月額の利用料等での実施の有無	50.00	50.00	0.00	13.00	0.26	0.00	0.00	1.00	0.19	0.44
565				別途利用料を徴収した上での実施の有無	50.00	50.00	0.00	12.00	0.24	0.00	0.00	1.00	0.18	0.43
566			入居者の嗜好に応じた特別な食事	管理費・共益費での実施の有無	50.00	50.00	0.00	2.00	0.04	0.00	0.00	1.00	0.04	0.20
567				特定施設入居者生活介護費での実施の有無	50.00	50.00	0.00	16.00	0.32	0.00	0.00	1.00	0.22	0.47
568				特定施設入居者生活介護費、月額の利用料等での実施の有無	50.00	50.00	0.00	8.00	0.16	0.00	0.00	1.00	0.13	0.37
569				別途利用料を徴収した上での実施の有無	50.00	50.00	0.00	21.00	0.42	0.00	0.00	1.00	0.24	0.49
570			おやつ	管理費・共益費での実施の有無	50.00	50.00	0.00	2.00	0.04	0.00	0.00	1.00	0.04	0.20
571				特定施設入居者生活介護費での実施の有無	50.00	50.00	0.00	11.00	0.22	0.00	0.00	1.00	0.17	0.41
572				特定施設入居者生活介護費、月額の利用料等での実施の有無	50.00	50.00	0.00	13.00	0.26	0.00	0.00	1.00	0.19	0.44
573	別紙			別途利用料を徴収した上での実施の有無	50.00	50.00	0.00	16.00	0.32	0.00	0.00	1.00	0.22	0.47
574			理美容師による理美容サービス	管理費・共益費での実施の有無	50.00	50.00	0.00	0.00	0.00	0.00	0.00	0.00	0.00	0.00
575				特定施設入居者生活介護費での実施の有無	50.00	50.00	0.00	4.00	0.08	0.00	0.00	1.00	0.07	0.27
576				特定施設入居者生活介護費、月額の利用料等での実施の有無	50.00	50.00	0.00	0.00	0.00	0.00	0.00	0.00	0.00	0.00
577				別途利用料を徴収した上での実施の有無	50.00	50.00	0.00	42.00	0.84	1.00	0.00	1.00	0.13	0.37
578			買い物代行（通常の利用区域）	管理費・共益費での実施の有無	50.00	50.00	0.00	2.00	0.04	0.00	0.00	1.00	0.04	0.20
579				特定施設入居者生活介護費での実施の有無	50.00	50.00	0.00	28.00	0.56	1.00	0.00	1.00	0.25	0.50
580				特定施設入居者生活介護費、月額の利用料等での実施の有無	50.00	50.00	0.00	15.00	0.30	0.00	0.00	1.00	0.21	0.46
581				別途利用料を徴収した上での実施の有無	50.00	50.00	0.00	23.00	0.46	0.00	0.00	1.00	0.25	0.50
582			買い物代行（上記以外の区域）	管理費・共益費での実施の有無	50.00	50.00	0.00	0.00	0.00	0.00	0.00	0.00	0.00	0.00
583				特定施設入居者生活介護費での実施の有無	50.00	50.00	0.00	8.00	0.16	0.00	0.00	1.00	0.13	0.37
584				特定施設入居者生活介護費、月額の利用料等での実施の有無	50.00	50.00	0.00	5.00	0.10	0.00	0.00	1.00	0.09	0.30
585				別途利用料を徴収した上での実施の有無	50.00	50.00	0.00	33.00	0.66	1.00	0.00	1.00	0.22	0.47
586				管理費・共益費での実施の有無	50.00	50.00	0.00	2.00	0.04	0.00	0.00	1.00	0.04	0.20

587			役所手続き代行	特定施設入居者生活介護費での実施の有無	50.00	50.00	0.00	22.00	0.44	0.00	0.00	1.00	0.25	0.50
588				特定施設入居者生活介護費、月額の利用料等での実施の有無	50.00	50.00	0.00	7.00	0.14	0.00	0.00	1.00	0.12	0.35
589				別途利用料を徴収した上での実施の有無	50.00	50.00	0.00	25.00	0.50	0.50	0.00	1.00	0.25	0.50
590			金銭・貯金管理	管理費・共益費での実施の有無	50.00	50.00	0.00	3.00	0.06	0.00	0.00	1.00	0.06	0.24
591				特定施設入居者生活介護費での実施の有無	50.00	50.00	0.00	8.00	0.16	0.00	0.00	1.00	0.13	0.37
592				特定施設入居者生活介護費、月額の利用料等での実施の有無	50.00	50.00	0.00	3.00	0.06	0.00	0.00	1.00	0.06	0.24
593				別途利用料を徴収した上での実施の有無	50.00	50.00	0.00	14.00	0.28	0.00	0.00	1.00	0.20	0.45
594		健康管理サービス	定期健康診断	管理費・共益費での実施の有無	50.00	50.00	0.00	0.00	0.00	0.00	0.00	0.00	0.00	0.00
595				特定施設入居者生活介護費での実施の有無	50.00	50.00	0.00	21.00	0.42	0.00	0.00	1.00	0.24	0.49
596				特定施設入居者生活介護費、月額の利用料等での実施の有無	50.00	50.00	0.00	5.00	0.10	0.00	0.00	1.00	0.09	0.30
597				別途利用料を徴収した上での実施の有無	50.00	50.00	0.00	20.00	0.40	0.00	0.00	1.00	0.24	0.49
598			健康相談	管理費・共益費での実施の有無	50.00	50.00	0.00	2.00	0.04	0.00	0.00	1.00	0.04	0.20
599				特定施設入居者生活介護費での実施の有無	50.00	50.00	0.00	43.00	0.86	1.00	0.00	1.00	0.12	0.35
600				特定施設入居者生活介護費、月額の利用料等での実施の有無	50.00	50.00	0.00	17.00	0.34	0.00	0.00	1.00	0.22	0.47
601				別途利用料を徴収した上での実施の有無	50.00	50.00	0.00	2.00	0.04	0.00	0.00	1.00	0.04	0.20
602			生活指導・栄養指導	管理費・共益費での実施の有無	50.00	50.00	0.00	2.00	0.04	0.00	0.00	1.00	0.04	0.20
603				特定施設入居者生活介護費での実施の有無	50.00	50.00	0.00	38.00	0.76	1.00	0.00	1.00	0.18	0.43
604				特定施設入居者生活介護費、月額の利用料等での実施の有無	50.00	50.00	0.00	14.00	0.28	0.00	0.00	1.00	0.20	0.45
605				別途利用料を徴収した上での実施の有無	50.00	50.00	0.00	2.00	0.04	0.00	0.00	1.00	0.04	0.20
606			服薬支援	管理費・共益費での実施の有無	50.00	50.00	0.00	0.00	0.00	0.00	0.00	0.00	0.00	0.00
607				特定施設入居者生活介護費での実施の有無	50.00	50.00	0.00	44.00	0.88	1.00	0.00	1.00	0.11	0.32
608				特定施設入居者生活介護費、月額の利用料等での実施の有無	50.00	50.00	0.00	13.00	0.26	0.00	0.00	1.00	0.19	0.44
609				別途利用料を徴収した上での実施の有無	50.00	50.00	0.00	6.00	0.12	0.00	0.00	1.00	0.11	0.32
610			生活リズムの記録（排便・睡眠等）	管理費・共益費での実施の有無	50.00	50.00	0.00	2.00	0.04	0.00	0.00	1.00	0.04	0.20
611				特定施設入居者生活介護費での実施の有無	50.00	50.00	0.00	46.00	0.92	1.00	0.00	1.00	0.07	0.27
612				特定施設入居者生活介護費、月額の利用料等での実施の有無	50.00	50.00	0.00	14.00	0.28	0.00	0.00	1.00	0.20	0.45
613				別途利用料を徴収した上での実施の有無	50.00	50.00	0.00	1.00	0.02	0.00	0.00	1.00	0.02	0.14
614		入退院時・入院中のサービス	移送サービス	管理費・共益費での実施の有無	50.00	50.00	0.00	0.00	0.00	0.00	0.00	0.00	0.00	0.00
615				特定施設入居者生活介護費での実施の有無	50.00	50.00	0.00	19.00	0.38	0.00	0.00	1.00	0.24	0.49
616				特定施設入居者生活介護費、月額の利用料等での実施の有無	50.00	50.00	0.00	4.00	0.08	0.00	0.00	1.00	0.07	0.27
617				別途利用料を徴収した上での実施の有無	50.00	50.00	0.00	24.00	0.48	0.00	0.00	1.00	0.25	0.50
618			入退院時の同行（協力医療機関）	管理費・共益費での実施の有無	50.00	50.00	0.00	1.00	0.02	0.00	0.00	1.00	0.02	0.14
619				特定施設入居者生活介護費での実施の有無	50.00	50.00	0.00	31.00	0.62	1.00	0.00	1.00	0.24	0.49
620				特定施設入居者生活介護費、月額の利用料等での実施の有無	50.00	50.00	0.00	10.00	0.20	0.00	0.00	1.00	0.16	0.40
621				別途利用料を徴収した上での実施の有無	50.00	50.00	0.00	11.00	0.22	0.00	0.00	1.00	0.17	0.41
622			入退院時の同行（協力医療機関以外）	管理費・共益費での実施の有無	50.00	50.00	0.00	0.00	0.00	0.00	0.00	0.00	0.00	0.00
623				特定施設入居者生活介護費での実施の有無	50.00	50.00	0.00	6.00	0.12	0.00	0.00	1.00	0.11	0.32
624				特定施設入居者生活介護費、月額の利用料等での実施の有無	50.00	50.00	0.00	1.00	0.02	0.00	0.00	1.00	0.02	0.14
625				別途利用料を徴収した上での実施の有無	50.00	50.00	0.00	37.00	0.74	1.00	0.00	1.00	0.19	0.44
626				管理費・共益費での実施の有無	50.00	50.00	0.00	2.00	0.04	0.00	0.00	1.00	0.04	0.20

627			入院中の洗濯物交換・買い物	特定施設入居者生活介護費での実施の有無	50.00	50.00	0.00	10.00	0.20	0.00	0.00	1.00	0.16	0.40
628				特定施設入居者生活介護費、月額の利用料等での実施の有無	50.00	50.00	0.00	3.00	0.06	0.00	0.00	1.00	0.06	0.24
629				別途利用料を徴収した上での実施の有無	50.00	50.00	0.00	21.00	0.42	0.00	0.00	1.00	0.24	0.49
630			入院中の見舞い訪問	管理費・共益費での実施の有無	50.00	50.00	0.00	4.00	0.08	0.00	0.00	1.00	0.07	0.27
631				特定施設入居者生活介護費での実施の有無	50.00	50.00	0.00	23.00	0.46	0.00	0.00	1.00	0.25	0.50
632				特定施設入居者生活介護費、月額の利用料等での実施の有無	50.00	50.00	0.00	10.00	0.20	0.00	0.00	1.00	0.16	0.40
633				別途利用料を徴収した上での実施の有無	50.00	50.00	0.00	6.00	0.12	0.00	0.00	1.00	0.11	0.32

＜表頭で示される項目について＞

データ数	集計に使用した総データ件数を示す。
数値	使用したデータの内、数値で入力されたデータの数を示す。
非数値	使用したデータの内、数値以外の文字を含むデータの数を示す。
合計	数値で入力されたデータの合計を示す。
平均	数値で入力されたデータの平均を示す。
中央値	数値で入力されたデータの中央値を示す。
最小値	数値で入力されたデータの最小値を示す。
最大値	数値で入力されたデータの最大値を示す。
分散	数値で入力されたデータの分散を示す。
標準偏差	数値で入力されたデータの標準偏差を示す。

＜法人等の種類について＞

法人等の種類は、下記の値で示す。

法人等の種類	社会福祉法人(社協以外)	社会福祉法人(社協)	医療法人	社団・財団	営利法人	NPO	農協	生協	その他法人	地方公共団体(都道府県)	地方公共団体(市町村)	地方公共団体(広域連合・一部事務組合等)	その他
対応する値	1	2	3	4	5	6	7	8	9	10	11	12	99

＜有無で示される項目について＞

無＝0、有＝1で示している。

＜利用料の支払い方式について＞

利用料の支払い方式は、下記の値で示す。

一時金方式	月払い方式	選択方式
1	2	3

平成23年度　基本情報集計
特定施設入居者生活介護（有料老人ホーム・外部サービス利用型）　　介護サービスコード　　335

No.	項目名称					データ数	数値	非数値	合計	平均	中央値	最小値	最大値	分散	標準偏差
1	記入年月日					5.00	5.00	0.00	204,257.00	2011/11/4	2011/11/1	2011/9/9	2012/1/6	1,424.64	37.74
2	法人等の種類					5.00	5.00	0.00	13.00	2.60	1.00	1.00	5.00	3.84	1.96
3	法人等のホームページアドレスの有無					5.00	5.00	0.00	3.00	0.60	1.00	0.00	1.00	0.24	0.49
4	法人等の設立年月日					5.00	5.00	0.00	166,254.00	1991/1/12	1984/9/25	1977/10/11	2006/9/26	21,915,470.96	4,681.40
5	法人等が実施するサービス	有無	訪問介護			5.00	5.00	0.00	5.00	1.00	1.00	1.00	1.00	0.00	0.00
6			訪問入浴介護			5.00	5.00	0.00	1.00	0.20	0.00	0.00	1.00	0.16	0.40
7			訪問看護			5.00	5.00	0.00	1.00	0.20	0.00	0.00	1.00	0.16	0.40
8			訪問リハビリテーション			5.00	5.00	0.00	1.00	0.20	0.00	0.00	1.00	0.16	0.40
9			居宅療養管理指導			5.00	5.00	0.00	1.00	0.20	0.00	0.00	1.00	0.16	0.40
10			通所介護			5.00	5.00	0.00	4.00	0.80	1.00	0.00	1.00	0.16	0.40
11			通所リハビリテーション			5.00	5.00	0.00	1.00	0.20	0.00	0.00	1.00	0.16	0.40
12			短期入所生活介護			5.00	5.00	0.00	3.00	0.60	1.00	0.00	1.00	0.24	0.49
13			短期入所療養介護			5.00	5.00	0.00	1.00	0.20	0.00	0.00	1.00	0.16	0.40
14			特定施設入居者生活介護			5.00	5.00	0.00	4.00	0.80	1.00	0.00	1.00	0.16	0.40
15			福祉用具貸与			5.00	5.00	0.00	0.00	0.00	0.00	0.00	0.00	0.00	0.00
16			特定福祉用具販売			5.00	5.00	0.00	0.00	0.00	0.00	0.00	0.00	0.00	0.00
17			夜間対応型訪問介護			5.00	5.00	0.00	0.00	0.00	0.00	0.00	0.00	0.00	0.00
18			認知症対応型通所介護			5.00	5.00	0.00	2.00	0.40	0.00	0.00	1.00	0.24	0.49
19			小規模多機能型居宅介護			5.00	5.00	0.00	1.00	0.20	0.00	0.00	1.00	0.16	0.40
20			認知症対応型共同生活介護			5.00	5.00	0.00	2.00	0.40	0.00	0.00	1.00	0.24	0.49
21			地域密着型特定施設入居者生活介護			5.00	5.00	0.00	0.00	0.00	0.00	0.00	0.00	0.00	0.00
22			地域密着型介護老人福祉施設入所者生活介護			5.00	5.00	0.00	1.00	0.20	0.00	0.00	1.00	0.16	0.40
23			居宅介護支援			5.00	5.00	0.00	3.00	0.60	1.00	0.00	1.00	0.24	0.49
24			介護予防訪問介護			5.00	5.00	0.00	5.00	1.00	1.00	1.00	1.00	0.00	0.00
25			介護予防訪問入浴介護			5.00	5.00	0.00	1.00	0.20	0.00	0.00	1.00	0.16	0.40
26			介護予防訪問看護			5.00	5.00	0.00	1.00	0.20	0.00	0.00	1.00	0.16	0.40
27			介護予防訪問リハビリテーション			5.00	5.00	0.00	1.00	0.20	0.00	0.00	1.00	0.16	0.40
28			介護予防居宅療養管理指導			5.00	5.00	0.00	1.00	0.20	0.00	0.00	1.00	0.16	0.40
29			介護予防通所介護			5.00	5.00	0.00	3.00	0.60	1.00	0.00	1.00	0.24	0.49
30			介護予防通所リハビリテーション			5.00	5.00	0.00	1.00	0.20	0.00	0.00	1.00	0.16	0.40
31			介護予防短期入所生活介護			5.00	5.00	0.00	1.00	0.20	0.00	0.00	1.00	0.16	0.40
32			介護予防短期入所療養介護			5.00	5.00	0.00	1.00	0.20	0.00	0.00	1.00	0.16	0.40
33			介護予防特定施設入居者生活介護			5.00	5.00	0.00	4.00	0.80	1.00	0.00	1.00	0.16	0.40
34			介護予防福祉用具貸与			5.00	5.00	0.00	0.00	0.00	0.00	0.00	0.00	0.00	0.00
35			特定介護予防福祉用具販売			5.00	5.00	0.00	0.00	0.00	0.00	0.00	0.00	0.00	0.00
36			介護予防認知症対応型通所介護			5.00	5.00	0.00	2.00	0.40	0.00	0.00	1.00	0.24	0.49
37			介護予防小規模多機能型居宅介護			5.00	5.00	0.00	1.00	0.20	0.00	0.00	1.00	0.16	0.40
38			介護予防認知症対応型共同生活介護			5.00	5.00	0.00	2.00	0.40	0.00	0.00	1.00	0.24	0.49
39			介護予防支援			5.00	5.00	0.00	2.00	0.40	0.00	0.00	1.00	0.24	0.49
40			介護老人福祉施設			5.00	5.00	0.00	2.00	0.40	0.00	0.00	1.00	0.24	0.49
41			介護老人保健施設			5.00	5.00	0.00	1.00	0.20	0.00	0.00	1.00	0.16	0.40
42			介護療養型医療施設			5.00	5.00	0.00	0.00	0.00	0.00	0.00	0.00	0.00	0.00
43		事業所等の数	訪問介護			5.00	5.00	0.00	7.00	1.40	1.00	1.00	3.00	0.64	0.80
44			訪問入浴介護			5.00	1.00	4.00	1.00	1.00	1.00	1.00	1.00	0.00	0.00
45			訪問看護			5.00	1.00	4.00	1.00	1.00	1.00	1.00	1.00	0.00	0.00
46			訪問リハビリテーション			5.00	1.00	4.00	1.00	1.00	1.00	1.00	1.00	0.00	0.00
47			居宅療養管理指導			5.00	1.00	4.00	1.00	1.00	1.00	1.00	1.00	0.00	0.00
48			通所介護			5.00	3.00	2.00	5.00	1.67	2.00	1.00	2.00	0.22	0.47
49			通所リハビリテーション			5.00	1.00	4.00	2.00	2.00	2.00	2.00	2.00	0.00	0.00
50			短期入所生活介護			5.00	3.00	2.00	5.00	1.67	2.00	1.00	2.00	0.22	0.47
51			短期入所療養介護			5.00	1.00	4.00	1.00	1.00	1.00	1.00	1.00	0.00	0.00
52			特定施設入居者生活介護			5.00	4.00	1.00	5.00	1.25	1.00	1.00	2.00	0.19	0.43
53			認知症対応型通所介護			5.00	2.00	3.00	4.00	2.00	2.00	1.00	3.00	1.00	1.00
54			小規模多機能型居宅介護			5.00	1.00	4.00	4.00	4.00	4.00	4.00	4.00	0.00	0.00
55			認知症対応型共同生活介護			5.00	2.00	3.00	5.00	2.50	2.50	1.00	4.00	2.25	1.50
56			地域密着型介護老人福祉施設入所者生活介護			5.00	1.00	4.00	1.00	1.00	1.00	1.00	1.00	0.00	0.00
57			居宅介護支援			5.00	3.00	2.00	7.00	2.33	2.00	1.00	4.00	1.56	1.25
58			介護予防訪問介護			5.00	5.00	0.00	7.00	1.40	1.00	1.00	3.00	0.64	0.80
59			介護予防訪問入浴介護			5.00	1.00	4.00	1.00	1.00	1.00	1.00	1.00	0.00	0.00
60			介護予防訪問看護			5.00	1.00	4.00	1.00	1.00	1.00	1.00	1.00	0.00	0.00
61			介護予防訪問リハビリテーション			5.00	1.00	4.00	1.00	1.00	1.00	1.00	1.00	0.00	0.00
62			介護予防居宅療養管理指導			5.00	2.00	3.00	2.00	1.00	1.00	1.00	1.00	0.00	0.00
63			介護予防通所介護			5.00	3.00	2.00	5.00	1.67	2.00	1.00	2.00	0.22	0.47
64			介護予防通所リハビリテーション			5.00	1.00	4.00	2.00	2.00	2.00	2.00	2.00	0.00	0.00
65			介護予防短期入所生活介護			5.00	1.00	4.00	2.00	2.00	2.00	2.00	2.00	0.00	0.00
66			介護予防短期入所療養介護			5.00	1.00	4.00	1.00	1.00	1.00	1.00	1.00	0.00	0.00
67			介護予防特定施設入居者生活介護			5.00	4.00	1.00	5.00	1.25	1.00	1.00	2.00	0.19	0.43
68			介護予防認知症対応型通所介護			5.00	2.00	3.00	4.00	2.00	2.00	1.00	3.00	1.00	1.00
69			介護予防小規模多機能型居宅介護			5.00	1.00	4.00	4.00	4.00	4.00	4.00	4.00	0.00	0.00
70			介護予防認知症対応型共同生活介護			5.00	2.00	3.00	5.00	2.50	2.50	1.00	4.00	2.25	1.50
71			介護予防支援			5.00	1.00	4.00	4.00	4.00	4.00	4.00	4.00	0.00	0.00
72			介護老人福祉施設			5.00	2.00	3.00	2.00	1.00	1.00	1.00	1.00	0.00	0.00
73			介護老人保健施設			5.00	1.00	4.00	1.00	1.00	1.00	1.00	1.00	0.00	0.00
74	事業所のホームページアドレスの有無					5.00	5.00	0.00	2.00	0.40	0.00	0.00	1.00	0.24	0.49
75	事業の開始（予定）年月日					5.00	5.00	0.00	199,643.00	2009/4/25	2009/7/1	2006/12/1	2011/11/1	555,859.04	745.56
76	指定の年月日					5.00	5.00	0.00	199,643.00	2009/4/25	2009/7/1	2006/12/1	2011/11/1	555,859.04	745.56
77	指定の更新年月日（直近）					5.00	1.00	4.00	42,186.00	2015/7/1	2015/7/1	2015/7/1	2015/7/1	0.00	0.00
78	生活保護法第54条の2に規定する介護機関の指定の有無					5.00	5.00	0.00	2.00	0.40	0.00	0.00	1.00	0.24	0.49
79	老人福祉法第29条に規定する有料老人ホームの届出の有無					5.00	5.00	0.00	4.00	0.80	1.00	0.00	1.00	0.16	0.40
80	老人福祉法第20条の6に規定する軽費老人ホームの許可等の有無					5.00	5.00	0.00	0.00	0.00	0.00	0.00	0.00	0.00	0.00
81	有料老人ホーム又は軽費老人ホームの開設年月日					5.00	5.00	0.00	199,004.00	2008/12/18	2009/7/1	2006/12/1	2011/11/1	440,890.16	664.00
82	人ホームの職員	実人数	施設長	常勤	専従	5.00	5.00	0.00	3.00	0.60	1.00	0.00	1.00	0.24	0.49
83					非専従	5.00	5.00	0.00	2.00	0.40	0.00	0.00	1.00	0.24	0.49
84				非常勤	専従	5.00	5.00	0.00	0.00	0.00	0.00	0.00	0.00	0.00	0.00
85					非専従	5.00	5.00	0.00	0.00	0.00	0.00	0.00	0.00	0.00	0.00
86			常勤換算人数			5.00	5.00	0.00	3.50	0.70	0.50	0.50	1.00	0.06	0.24
87			生活相談員	常勤	専従	5.00	5.00	0.00	3.00	0.60	1.00	0.00	1.00	0.24	0.49
88					非専従	5.00	5.00	0.00	2.00	0.40	0.00	0.00	1.00	0.24	0.49
89				非常勤	専従	5.00	5.00	0.00	0.00	0.00	0.00	0.00	0.00	0.00	0.00
90					非専従	5.00	5.00	0.00	0.00	0.00	0.00	0.00	0.00	0.00	0.00
91			常勤換算人数			5.00	5.00	0.00	4.10	0.82	1.00	0.50	1.00	0.05	0.22
92			看護職員	常勤	専従	5.00	5.00	0.00	2.00	0.40	0.00	0.00	1.00	0.24	0.49
93					非専従	5.00	5.00	0.00	1.00	0.20	0.00	0.00	1.00	0.16	0.40
94				非常勤	専従	5.00	5.00	0.00	2.00	0.40	0.00	0.00	2.00	0.64	0.80
95					非専従	5.00	5.00	0.00	0.00	0.00	0.00	0.00	0.00	0.00	0.00
96			常勤換算人数			5.00	5.00	0.00	3.70	0.74	0.50	0.00	2.50	0.85	0.92
97			介護職員	常勤	専従	5.00	5.00	0.00	9.00	1.80	1.00	0.00	5.00	2.96	1.72
98					非専従	5.00	5.00	0.00	8.00	1.60	1.00	0.00	4.00	2.64	1.62
99				非常勤	専従	5.00	5.00	0.00	16.00	3.20	1.00	0.00	9.00	11.36	3.37
100					非専従	5.00	5.00	0.00	1.00	0.20	0.00	0.00	1.00	0.16	0.40
101			常勤換算人数			5.00	5.00	0.00	17.50	3.50	3.30	2.00	5.10	1.81	1.35
102			機能訓練指導員	常勤	専従	5.00	5.00	0.00	0.00	0.00	0.00	0.00	0.00	0.00	0.00
103					非専従	5.00	5.00	0.00	1.00	0.20	0.00	0.00	1.00	0.16	0.40
104				非常勤	専従	5.00	5.00	0.00	0.00	0.00	0.00	0.00	0.00	0.00	0.00
105					非専従	5.00	5.00	0.00	0.00	0.00	0.00	0.00	0.00	0.00	0.00
106			常勤換算人数			5.00	5.00	0.00	0.50	0.10	0.00	0.00	0.50	0.04	0.20
107			計画作成担当者	常勤	専従	5.00	5.00	0.00	3.00	0.60	1.00	0.00	1.00	0.24	0.49
108					非専従	5.00	5.00	0.00	3.00	0.60	0.00	0.00	2.00	0.64	0.80
109				非常勤	専従	5.00	5.00	0.00	0.00	0.00	0.00	0.00	0.00	0.00	0.00
110					非専従	5.00	5.00	0.00	0.00	0.00	0.00	0.00	0.00	0.00	0.00
111			常勤換算人数			5.00	5.00	0.00	3.60	0.72	0.60	0.50	1.00	0.05	0.23
112			栄養士	常勤	専従	5.00	5.00	0.00	1.00	0.20	0.00	0.00	1.00	0.16	0.40
113					非専従	5.00	5.00	0.00	0.00	0.00	0.00	0.00	0.00	0.00	0.00
114				非常勤	専従	5.00	5.00	0.00	0.00	0.00	0.00	0.00	0.00	0.00	0.00
115					非専従	5.00	5.00	0.00	0.00	0.00	0.00	0.00	0.00	0.00	0.00
116			常勤換算人数			5.00	5.00	0.00	1.00	0.20	0.00	0.00	1.00	0.16	0.40
117			調理員	常勤	専従	5.00	5.00	0.00	4.00	0.80	1.00	0.00	2.00	0.56	0.75
118					非専従	5.00	5.00	0.00	0.20	0.04	0.00	0.00	0.20	0.01	0.08
119				非常勤	専従	5.00	5.00	0.00	1.00	0.20	0.00	0.00	1.00	0.16	0.40
120					非専従	5.00	5.00	0.00	0.00	0.00	0.00	0.00	0.00	0.00	0.00
121			常勤換算人数			5.00	5.00	0.00	5.20	1.04	1.00	0.00	3.00	1.21	1.10
122			事務員	常勤	専従	5.00	5.00	0.00	0.00	0.00	0.00	0.00	0.00	0.00	0.00
123					非専従	5.00	5.00	0.00	1.00	0.20	0.00	0.00	1.00	0.16	0.40
124				非常勤	専従	5.00	5.00	0.00	0.00	0.00	0.00	0.00	0.00	0.00	0.00
125					非専従	5.00	5.00	0.00	0.00	0.00	0.00	0.00	0.00	0.00	0.00
126			常勤換算人数			5.00	5.00	0.00	0.50	0.10	0.00	0.00	0.50	0.04	0.20
127			その他の従業	常勤	専従	5.00	5.00	0.00	0.00	0.00	0.00	0.00	0.00	0.00	0.00
128					非専従	5.00	5.00	0.00	0.00	0.00	0.00	0.00	0.00	0.00	0.00

129	有料老人ホーム又は軽費老		その他の従業者	非常勤	専従	5.00	5.00	0.00	0.00	0.00	0.00	0.00	0.00	0.00
130					非専従	5.00	5.00	0.00	0.00	0.00	0.00	0.00	0.00	0.00
131				常勤換算人数		5.00	5.00	0.00	0.00	0.00	0.00	0.00	0.00	0.00
132		1週間のうち、常勤の従業者が勤務すべき時間数				5.00	5.00	0.00	196.00	39.20	40.00	36.00	40.00	2.56	1.60
133		介護職員が有している資格（延べ人数）	介護福祉士	常勤	専従	5.00	5.00	0.00	2.00	0.40	0.00	0.00	1.00	0.24	0.49
134					非専従	5.00	5.00	0.00	3.00	0.60	0.00	0.00	2.00	0.64	0.80
135				非常勤	専従	5.00	5.00	0.00	1.00	0.20	0.00	0.00	1.00	0.16	0.40
136					非専従	5.00	5.00	0.00	0.00	0.00	0.00	0.00	0.00	0.00	0.00
137			介護職員基礎研修	常勤	専従	5.00	5.00	0.00	0.00	0.00	0.00	0.00	0.00	0.00	0.00
138					非専従	5.00	5.00	0.00	1.00	0.20	0.00	0.00	1.00	0.16	0.40
139				非常勤	専従	5.00	5.00	0.00	0.00	0.00	0.00	0.00	0.00	0.00	0.00
140					非専従	5.00	5.00	0.00	0.00	0.00	0.00	0.00	0.00	0.00	0.00
141			訪問介護員1級	常勤	専従	5.00	5.00	0.00	0.00	0.00	0.00	0.00	0.00	0.00	0.00
142					非専従	5.00	5.00	0.00	0.00	0.00	0.00	0.00	0.00	0.00	0.00
143				非常勤	専従	5.00	5.00	0.00	0.00	0.00	0.00	0.00	0.00	0.00	0.00
144					非専従	5.00	5.00	0.00	0.00	0.00	0.00	0.00	0.00	0.00	0.00
145			訪問介護員2級	常勤	専従	5.00	5.00	0.00	5.00	1.00	0.00	0.00	4.00	2.40	1.55
146					非専従	5.00	5.00	0.00	2.00	0.40	0.00	0.00	1.00	0.24	0.49
147				非常勤	専従	5.00	5.00	0.00	8.00	1.60	0.00	0.00	8.00	10.24	3.20
148					非専従	5.00	5.00	0.00	0.00	0.00	0.00	0.00	0.00	0.00	0.00
149			訪問介護員3級	常勤	専従	5.00	5.00	0.00	0.00	0.00	0.00	0.00	0.00	0.00	0.00
150					非専従	5.00	5.00	0.00	0.00	0.00	0.00	0.00	0.00	0.00	0.00
151				非常勤	専従	5.00	5.00	0.00	0.00	0.00	0.00	0.00	0.00	0.00	0.00
152					非専従	5.00	5.00	0.00	0.00	0.00	0.00	0.00	0.00	0.00	0.00
153			介護支援専門員	常勤	専従	5.00	5.00	0.00	2.00	0.40	0.00	0.00	1.00	0.24	0.49
154					非専従	5.00	5.00	0.00	3.00	0.60	0.00	0.00	2.00	0.64	0.80
155				非常勤	専従	5.00	5.00	0.00	1.00	0.20	0.00	0.00	1.00	0.16	0.40
156					非専従	5.00	5.00	0.00	0.00	0.00	0.00	0.00	0.00	0.00	0.00
157		機能訓練指導員が有している資格（延べ人数）	理学療法士	常勤	専従	5.00	5.00	0.00	0.00	0.00	0.00	0.00	0.00	0.00	0.00
158					非専従	5.00	5.00	0.00	0.00	0.00	0.00	0.00	0.00	0.00	0.00
159				非常勤	専従	5.00	5.00	0.00	0.00	0.00	0.00	0.00	0.00	0.00	0.00
160					非専従	5.00	5.00	0.00	0.00	0.00	0.00	0.00	0.00	0.00	0.00
161			作業療法士	常勤	専従	5.00	5.00	0.00	0.00	0.00	0.00	0.00	0.00	0.00	0.00
162					非専従	5.00	5.00	0.00	0.00	0.00	0.00	0.00	0.00	0.00	0.00
163				非常勤	専従	5.00	5.00	0.00	0.00	0.00	0.00	0.00	0.00	0.00	0.00
164					非専従	5.00	5.00	0.00	0.00	0.00	0.00	0.00	0.00	0.00	0.00
165			言語聴覚士	常勤	専従	5.00	5.00	0.00	0.00	0.00	0.00	0.00	0.00	0.00	0.00
166					非専従	5.00	5.00	0.00	0.00	0.00	0.00	0.00	0.00	0.00	0.00
167				非常勤	専従	5.00	5.00	0.00	0.00	0.00	0.00	0.00	0.00	0.00	0.00
168					非専従	5.00	5.00	0.00	0.00	0.00	0.00	0.00	0.00	0.00	0.00
169			看護師及び准看護師	常勤	専従	5.00	5.00	0.00	0.00	0.00	0.00	0.00	0.00	0.00	0.00
170					非専従	5.00	5.00	0.00	1.00	0.20	0.00	0.00	1.00	0.16	0.40
171				非常勤	専従	5.00	5.00	0.00	0.00	0.00	0.00	0.00	0.00	0.00	0.00
172					非専従	5.00	5.00	0.00	0.00	0.00	0.00	0.00	0.00	0.00	0.00
173			柔道整復師	常勤	専従	5.00	5.00	0.00	0.00	0.00	0.00	0.00	0.00	0.00	0.00
174					非専従	5.00	5.00	0.00	0.00	0.00	0.00	0.00	0.00	0.00	0.00
175				非常勤	専従	5.00	5.00	0.00	0.00	0.00	0.00	0.00	0.00	0.00	0.00
176					非専従	5.00	5.00	0.00	0.00	0.00	0.00	0.00	0.00	0.00	0.00
177			あん摩マッサージ指圧師	常勤	専従	5.00	5.00	0.00	0.00	0.00	0.00	0.00	0.00	0.00	0.00
178					非専従	5.00	5.00	0.00	0.00	0.00	0.00	0.00	0.00	0.00	0.00
179				非常勤	専従	5.00	5.00	0.00	0.00	0.00	0.00	0.00	0.00	0.00	0.00
180					非専従	5.00	5.00	0.00	0.00	0.00	0.00	0.00	0.00	0.00	0.00
181	夜勤（宿直を除く）を行う看護職員及び介護職員の人数				最少時の人数	5.00	5.00	0.00	4.00	0.80	1.00	0.00	2.00	0.56	0.75
182					平均時の人数	5.00	5.00	0.00	4.00	0.80	1.00	0.00	2.00	0.56	0.75
183	特定施設入居者生活介護の提供に当たる従業者	実人数	生活相談員	常勤	専従	5.00	5.00	0.00	3.00	0.60	1.00	0.00	1.00	0.24	0.49
184					非専従	5.00	5.00	0.00	2.00	0.40	0.00	0.00	1.00	0.24	0.49
185				非常勤	専従	5.00	5.00	0.00	0.00	0.00	0.00	0.00	0.00	0.00	0.00
186					非専従	5.00	5.00	0.00	0.00	0.00	0.00	0.00	0.00	0.00	0.00
187				常勤換算人数		5.00	5.00	0.00	4.10	0.82	1.00	0.50	1.00	0.05	0.22
188			介護職員	常勤	専従	5.00	5.00	0.00	10.00	2.00	1.00	0.00	5.00	3.20	1.79
189					非専従	5.00	5.00	0.00	7.20	1.44	1.00	0.00	4.00	2.13	1.46
190				非常勤	専従	5.00	5.00	0.00	16.00	3.20	1.00	0.00	9.00	11.36	3.37
191					非専従	5.00	5.00	0.00	0.00	0.00	0.00	0.00	0.00	0.00	0.00
192				常勤換算人数		5.00	5.00	0.00	18.40	3.68	3.20	2.10	5.10	1.39	1.18
193			計画作成担当者	常勤	専従	5.00	5.00	0.00	2.50	0.50	0.50	0.00	1.00	0.20	0.45
194					非専従	5.00	5.00	0.00	3.00	0.60	0.00	0.00	2.00	0.64	0.80
195				非常勤	専従	5.00	5.00	0.00	0.00	0.00	0.00	0.00	0.00	0.00	0.00
196					非専従	5.00	5.00	0.00	0.00	0.00	0.00	0.00	0.00	0.00	0.00
197				常勤換算人数		5.00	5.00	0.00	3.60	0.72	0.60	0.50	1.00	0.05	0.23
198			その他の従業者	常勤	専従	5.00	5.00	0.00	5.00	1.00	1.00	0.00	3.00	1.20	1.10
199					非専従	5.00	5.00	0.00	1.00	0.20	0.00	0.00	1.00	0.16	0.40
200				非常勤	専従	5.00	5.00	0.00	1.00	0.20	0.00	0.00	1.00	0.16	0.40
201					非専従	5.00	5.00	0.00	0.00	0.00	0.00	0.00	0.00	0.00	0.00
202				常勤換算人数		5.00	5.00	0.00	6.70	1.34	0.70	0.00	5.00	3.50	1.87
203		1週間のうち、常勤の従業者が勤務すべき時間数				5.00	5.00	0.00	196.00	39.20	40.00	36.00	40.00	2.56	1.60
204		介護職員が有している資格（延べ人数）	介護福祉士	常勤	専従	5.00	5.00	0.00	2.00	0.40	0.00	0.00	1.00	0.24	0.49
205					非専従	5.00	5.00	0.00	3.00	0.60	0.00	0.00	2.00	0.64	0.80
206				非常勤	専従	5.00	5.00	0.00	1.00	0.20	0.00	0.00	1.00	0.16	0.40
207					非専従	5.00	5.00	0.00	0.00	0.00	0.00	0.00	0.00	0.00	0.00
208			介護職員基礎研修	常勤	専従	5.00	5.00	0.00	0.00	0.00	0.00	0.00	0.00	0.00	0.00
209					非専従	5.00	5.00	0.00	1.00	0.20	0.00	0.00	1.00	0.16	0.40
210				非常勤	専従	5.00	5.00	0.00	0.00	0.00	0.00	0.00	0.00	0.00	0.00
211					非専従	5.00	5.00	0.00	0.00	0.00	0.00	0.00	0.00	0.00	0.00
212			訪問介護員1級	常勤	専従	5.00	5.00	0.00	0.00	0.00	0.00	0.00	0.00	0.00	0.00
213					非専従	5.00	5.00	0.00	0.00	0.00	0.00	0.00	0.00	0.00	0.00
214				非常勤	専従	5.00	5.00	0.00	0.00	0.00	0.00	0.00	0.00	0.00	0.00
215					非専従	5.00	5.00	0.00	0.00	0.00	0.00	0.00	0.00	0.00	0.00
216			訪問介護員2級	常勤	専従	5.00	5.00	0.00	5.00	1.00	0.00	0.00	4.00	2.40	1.55
217					非専従	5.00	5.00	0.00	2.00	0.40	0.00	0.00	1.00	0.24	0.49
218				非常勤	専従	5.00	5.00	0.00	8.00	1.60	0.00	0.00	8.00	10.24	3.20
219					非専従	5.00	5.00	0.00	0.00	0.00	0.00	0.00	0.00	0.00	0.00
220			訪問介護員3級	常勤	専従	5.00	5.00	0.00	0.00	0.00	0.00	0.00	0.00	0.00	0.00
221					非専従	5.00	5.00	0.00	0.00	0.00	0.00	0.00	0.00	0.00	0.00
222				非常勤	専従	5.00	5.00	0.00	0.00	0.00	0.00	0.00	0.00	0.00	0.00
223					非専従	5.00	5.00	0.00	0.00	0.00	0.00	0.00	0.00	0.00	0.00
224			介護支援専門員	常勤	専従	5.00	5.00	0.00	2.00	0.40	0.00	0.00	1.00	0.24	0.49
225					非専従	5.00	5.00	0.00	3.00	0.60	0.00	0.00	2.00	0.64	0.80
226				非常勤	専従	5.00	5.00	0.00	1.00	0.20	0.00	0.00	1.00	0.16	0.40
227					非専従	5.00	5.00	0.00	0.00	0.00	0.00	0.00	0.00	0.00	0.00
228	管理者の他の職務との兼務の有無					5.00	5.00	0.00	3.00	0.60	1.00	0.00	1.00	0.24	0.49
229	管理者が有している当該報告に係る介護サービスに係る資格等の有無					5.00	5.00	0.00	4.00	0.80	1.00	0.00	1.00	0.16	0.40
230	介護職員1人当たりの特定施設入居者生活介護の利用者数					5.00	4.00	1.00	35.90	8.98	9.25	5.10	12.30	6.84	2.61
231	業務に従事した経験年数等	介護職員	前年度1年間の採用者数	常勤		5.00	4.00	1.00	6.00	1.50	0.50	0.00	5.00	4.25	2.06
232				非常勤		5.00	4.00	1.00	10.00	2.50	1.50	0.00	7.00	8.25	2.87
233			前年度1年間の退職者数	常勤		5.00	4.00	1.00	5.00	1.25	0.50	0.00	4.00	2.69	1.64
234				非常勤		5.00	4.00	1.00	8.00	2.00	1.50	0.00	5.00	4.50	2.12
235			1年未満の者の人数	常勤		5.00	5.00	0.00	2.00	0.40	0.00	0.00	2.00	0.64	0.80
236				非常勤		5.00	5.00	0.00	8.00	1.60	1.00	0.00	5.00	3.44	1.85
237			1年～3年未満の者の人数	常勤		5.00	5.00	0.00	8.00	1.60	2.00	0.00	3.00	1.84	1.36
238				非常勤		5.00	5.00	0.00	8.00	1.60	1.00	0.00	4.00	1.84	1.36
239			3年～5年未満の者の人数	常勤		5.00	5.00	0.00	1.00	0.20	0.00	0.00	1.00	0.16	0.40
240				非常勤		5.00	5.00	0.00	2.00	0.40	0.00	0.00	1.00	0.24	0.49
241			5年～10年未満の者の人数	常勤		5.00	5.00	0.00	1.00	0.20	0.00	0.00	1.00	0.16	0.40
242				非常勤		5.00	5.00	0.00	2.00	0.40	0.00	0.00	2.00	0.64	0.80
243			10年以上の者の人数	常勤		5.00	5.00	0.00	1.00	0.20	0.00	0.00	1.00	0.16	0.40
244				非常勤		5.00	5.00	0.00	0.00	0.00	0.00	0.00	0.00	0.00	0.00
245		生活相談員	前年度1年間の採用者数	常勤		5.00	4.00	1.00	2.00	0.50	0.50	0.00	1.00	0.25	0.50
246				非常勤		5.00	4.00	1.00	0.00	0.00	0.00	0.00	0.00	0.00	0.00
247			前年度1年間の退職者数	常勤		5.00	4.00	1.00	2.00	0.50	0.50	0.00	1.00	0.25	0.50
248				非常勤		5.00	4.00	1.00	0.00	0.00	0.00	0.00	0.00	0.00	0.00
249			1年未満の者の人数	常勤		5.00	5.00	0.00	2.00	0.40	0.00	0.00	1.00	0.24	0.49
250				非常勤		5.00	5.00	0.00	0.00	0.00	0.00	0.00	0.00	0.00	0.00
251			1年～3年未満の者の人数	常勤		5.00	5.00	0.00	1.00	0.20	0.00	0.00	1.00	0.16	0.40
252				非常勤		5.00	5.00	0.00	0.00	0.00	0.00	0.00	0.00	0.00	0.00
253			3年～5年未満の者の人数	常勤		5.00	5.00	0.00	1.00	0.20	0.00	0.00	1.00	0.16	0.40
254				非常勤		5.00	5.00	0.00	0.00	0.00	0.00	0.00	0.00	0.00	0.00
255			5年～10年未満の者の人数	常勤		5.00	5.00	0.00	0.00	0.00	0.00	0.00	0.00	0.00	0.00
256				非常勤		5.00	5.00	0.00	0.00	0.00	0.00	0.00	0.00	0.00	0.00
257			10年以上の者の人数	常勤		5.00	5.00	0.00	1.00	0.20	0.00	0.00	1.00	0.16	0.40
258				非常勤		5.00	5.00	0.00	0.00	0.00	0.00	0.00	0.00	0.00	0.00
259			前年度1年間の採用者数	常勤		5.00	4.00	1.00	3.00	0.75	1.00	0.00	1.00	0.19	0.43
260				非常勤		5.00	4.00	1.00	0.00	0.00	0.00	0.00	0.00	0.00	0.00

261		計画作成担当者	前年度1年間の退職者数		常勤	5.00	4.00	1.00	2.00	0.50	0.50	0.00	1.00	0.25	0.50
262					非常勤	5.00	4.00	1.00	0.00	0.00	0.00	0.00	0.00	0.00	0.00
263			1年未満の者の人数		常勤	5.00	5.00	0.00	1.00	0.20	0.00	0.00	1.00	0.16	0.40
264					非常勤	5.00	5.00	0.00	0.00	0.00	0.00	0.00	0.00	0.00	0.00
265			1年～3年未満の者の人数		常勤	5.00	5.00	0.00	2.00	0.40	0.00	0.00	2.00	0.64	0.80
266					非常勤	5.00	5.00	0.00	0.00	0.00	0.00	0.00	0.00	0.00	0.00
267			3年～5年未満の者の人数		常勤	5.00	5.00	0.00	1.00	0.20	0.00	0.00	1.00	0.16	0.40
268					非常勤	5.00	5.00	0.00	0.00	0.00	0.00	0.00	0.00	0.00	0.00
269			5年～10年未満の者の人数		常勤	5.00	5.00	0.00	1.00	0.20	0.00	0.00	1.00	0.16	0.40
270					非常勤	5.00	5.00	0.00	0.00	0.00	0.00	0.00	0.00	0.00	0.00
271			10年以上の者の人数		常勤	5.00	5.00	0.00	1.00	0.20	0.00	0.00	1.00	0.16	0.40
272					非常勤	5.00	5.00	0.00	0.00	0.00	0.00	0.00	0.00	0.00	0.00
273	従業者の健康診断の実施の有無					5.00	5.00	0.00	5.00	1.00	1.00	1.00	1.00	0.00	0.00
274	介護サービスの内容、入居定員等	人員配置が手厚い介護サービスの実施の有無				5.00	5.00	0.00	0.00	0.00	0.00	0.00	0.00	0.00	0.00
275		協力歯科医療機関の有無				5.00	5.00	0.00	4.00	0.80	1.00	0.00	1.00	0.16	0.40
276		要介護時における居室の住み替えに関する事項	入居後に居室を住み替える場合（一時介護室へ）	追加的費用の有無		5.00	5.00	0.00	0.00	0.00	0.00	0.00	0.00	0.00	0.00
277				入居一時金償却の調整の有無		5.00	5.00	0.00	0.00	0.00	0.00	0.00	0.00	0.00	0.00
278				従前の居室からの面積の増減の有無		5.00	5.00	0.00	0.00	0.00	0.00	0.00	0.00	0.00	0.00
279				従前居室との仕様	便所の変更の有無	5.00	5.00	0.00	0.00	0.00	0.00	0.00	0.00	0.00	0.00
280					浴室の変更の有無	5.00	5.00	0.00	0.00	0.00	0.00	0.00	0.00	0.00	0.00
281					洗面所の変更の有無	5.00	5.00	0.00	0.00	0.00	0.00	0.00	0.00	0.00	0.00
282					台所の変更の有無	5.00	5.00	0.00	0.00	0.00	0.00	0.00	0.00	0.00	0.00
283					その他の変更の有無	5.00	5.00	0.00	0.00	0.00	0.00	0.00	0.00	0.00	0.00
284			入居後に居室を住み替える場合（介護居室へ）	追加的費用の有無		5.00	5.00	0.00	1.00	0.20	0.00	0.00	1.00	0.16	0.40
285				入居一時金償却の調整の有無		5.00	5.00	0.00	0.00	0.00	0.00	0.00	0.00	0.00	0.00
286				従前の居室からの面積の増減の有無		5.00	5.00	0.00	1.00	0.20	0.00	0.00	1.00	0.16	0.40
287				従前居室との仕様	便所の変更の有無	5.00	5.00	0.00	0.00	0.00	0.00	0.00	0.00	0.00	0.00
288					浴室の変更の有無	5.00	5.00	0.00	1.00	0.20	0.00	0.00	1.00	0.16	0.40
289					洗面所の変更の有無	5.00	5.00	0.00	0.00	0.00	0.00	0.00	0.00	0.00	0.00
290					台所の変更の有無	5.00	5.00	0.00	1.00	0.20	0.00	0.00	1.00	0.16	0.40
291					その他の変更の有無	5.00	5.00	0.00	0.00	0.00	0.00	0.00	0.00	0.00	0.00
292			入居後に居室を住み替える場合（その他）の有無			5.00	5.00	0.00	1.00	0.20	0.00	0.00	1.00	0.16	0.40
293			入居後に居室を住み替える場合（その他）	追加的費用の有無		5.00	4.00	1.00	0.00	0.00	0.00	0.00	0.00	0.00	0.00
294				入居一時金償却の調整の有無		5.00	4.00	1.00	0.00	0.00	0.00	0.00	0.00	0.00	0.00
295				従前の居室からの面積の増減の有無		5.00	4.00	1.00	1.00	0.25	0.00	0.00	1.00	0.19	0.43
296				従前居室との仕様	便所の変更の有無	5.00	4.00	1.00	0.00	0.00	0.00	0.00	0.00	0.00	0.00
297					浴室の変更の有無	5.00	4.00	1.00	0.00	0.00	0.00	0.00	0.00	0.00	0.00
298					洗面所の変更の有無	5.00	4.00	1.00	0.00	0.00	0.00	0.00	0.00	0.00	0.00
299					台所の変更の有無	5.00	4.00	1.00	0.00	0.00	0.00	0.00	0.00	0.00	0.00
300					その他の変更の有無	5.00	4.00	1.00	0.00	0.00	0.00	0.00	0.00	0.00	0.00
301		有料老人ホーム及び軽費老人ホームの入居に関する要件	自立している者を対象		有無	5.00	5.00	0.00	4.00	0.80	1.00	0.00	1.00	0.16	0.40
302			要支援の者を対象		有無	5.00	5.00	0.00	4.00	0.80	1.00	0.00	1.00	0.16	0.40
303			要介護の者を対象		有無	5.00	5.00	0.00	4.00	0.80	1.00	0.00	1.00	0.16	0.40
304		入居定員				5.00	5.00	0.00	187.00	37.40	49.00	18.00	50.00	226.24	15.04
305	有料老人ホーム又は軽費老人ホームの入居者の状況	入居者の人数	65歳未満		要介護1	5.00	4.00	1.00	0.00	0.00	0.00	0.00	0.00	0.00	0.00
306					要介護2	5.00	4.00	1.00	0.00	0.00	0.00	0.00	0.00	0.00	0.00
307					要介護3	5.00	4.00	1.00	0.00	0.00	0.00	0.00	0.00	0.00	0.00
308					要介護4	5.00	4.00	1.00	1.00	0.25	0.00	0.00	1.00	0.19	0.43
309					要介護5	5.00	4.00	1.00	0.00	0.00	0.00	0.00	0.00	0.00	0.00
310			65歳以上75歳未満		要介護1	5.00	5.00	0.00	3.00	0.60	0.00	0.00	3.00	1.44	1.20
311					要介護2	5.00	5.00	0.00	1.00	0.20	0.00	0.00	1.00	0.16	0.40
312					要介護3	5.00	5.00	0.00	1.00	0.20	0.00	0.00	1.00	0.16	0.40
313					要介護4	5.00	4.00	1.00	1.00	0.25	0.00	0.00	1.00	0.19	0.43
314					要介護5	5.00	4.00	1.00	0.00	0.00	0.00	0.00	0.00	0.00	0.00
315			75歳以上85歳未満		要介護1	5.00	5.00	0.00	20.00	4.00	3.00	0.00	10.00	11.60	3.41
316					要介護2	5.00	5.00	0.00	8.00	1.60	1.00	1.00	3.00	0.64	0.80
317					要介護3	5.00	5.00	0.00	7.00	1.40	1.00	0.00	4.00	2.24	1.50
318					要介護4	5.00	4.00	1.00	2.00	0.50	0.50	0.00	1.00	0.25	0.50
319					要介護5	5.00	5.00	0.00	1.00	0.20	0.00	0.00	1.00	0.16	0.40
320			85歳以上		要介護1	5.00	5.00	0.00	24.00	4.80	4.00	0.00	10.00	13.76	3.71
321					要介護2	5.00	4.00	1.00	8.00	2.00	2.00	1.00	3.00	0.50	0.71
322					要介護3	5.00	4.00	1.00	14.00	3.50	4.50	0.00	5.00	4.25	2.06
323					要介護4	5.00	4.00	1.00	8.00	2.00	2.50	0.00	3.00	1.50	1.22
324					要介護5	5.00	4.00	1.00	2.00	0.50	0.00	0.00	2.00	0.75	0.87
325			65歳未満		自立	5.00	4.00	1.00	0.00	0.00	0.00	0.00	0.00	0.00	0.00
326					要支援1	5.00	4.00	1.00	0.00	0.00	0.00	0.00	0.00	0.00	0.00
327					要支援2	5.00	4.00	1.00	0.00	0.00	0.00	0.00	0.00	0.00	0.00
328			65歳以上75歳未満		自立	5.00	5.00	0.00	7.00	1.40	1.00	0.00	5.00	3.44	1.85
329					要支援1	5.00	4.00	1.00	2.00	0.50	0.00	0.00	2.00	0.75	0.87
330					要支援2	5.00	5.00	0.00	1.00	0.20	0.00	0.00	1.00	0.16	0.40
331			75歳以上85歳未満		自立	5.00	5.00	0.00	14.00	2.80	2.00	0.00	9.00	10.96	3.31
332					要支援1	5.00	5.00	0.00	12.00	2.40	2.00	0.00	7.00	6.64	2.58
333					要支援2	5.00	5.00	0.00	7.00	1.40	0.00	0.00	6.00	5.44	2.33
334			85歳以上		自立	5.00	5.00	0.00	6.00	1.20	1.00	0.00	4.00	2.16	1.47
335					要支援1	5.00	4.00	1.00	4.00	1.00	1.00	0.00	2.00	1.00	1.00
336					要支援2	5.00	4.00	1.00	13.00	3.25	3.00	0.00	7.00	8.19	2.86
337		入居者の平均年齢				5.00	5.00	0.00	420.70	84.14	85.00	80.00	87.50	6.32	2.51
338		入居者の男女別人数			男性	5.00	5.00	0.00	49.00	9.80	9.00	2.00	20.00	43.36	6.58
339					女性	5.00	5.00	0.00	117.00	23.40	26.00	13.00	34.00	71.84	8.48
340		入居率				5.00	5.00	0.00	456.10	91.22	90.00	83.30	100.00	33.46	5.78
341		前年度に退居した者の人数（退去先別）	自宅等		要介護1	5.00	4.00	1.00	1.00	0.25	0.00	0.00	1.00	0.19	0.43
342					要介護2	5.00	4.00	1.00	0.00	0.00	0.00	0.00	0.00	0.00	0.00
343					要介護3	5.00	4.00	1.00	1.00	0.25	0.00	0.00	1.00	0.19	0.43
344					要介護4	5.00	4.00	1.00	0.00	0.00	0.00	0.00	0.00	0.00	0.00
345					要介護5	5.00	4.00	1.00	0.00	0.00	0.00	0.00	0.00	0.00	0.00
346			介護保険施設		要介護1	5.00	4.00	1.00	0.00	0.00	0.00	0.00	0.00	0.00	0.00
347					要介護2	5.00	4.00	1.00	0.00	0.00	0.00	0.00	0.00	0.00	0.00
348					要介護3	5.00	4.00	1.00	1.00	0.25	0.00	0.00	1.00	0.19	0.43
349					要介護4	5.00	4.00	1.00	0.00	0.00	0.00	0.00	0.00	0.00	0.00
350					要介護5	5.00	4.00	1.00	1.00	0.25	0.00	0.00	1.00	0.19	0.43
351			特別養護老人ホーム以外の社会福祉施設		要介護1	5.00	4.00	1.00	3.00	0.75	0.00	0.00	3.00	1.69	1.30
352					要介護2	5.00	4.00	1.00	0.00	0.00	0.00	0.00	0.00	0.00	0.00
353					要介護3	5.00	4.00	1.00	1.00	0.25	0.00	0.00	1.00	0.19	0.43
354					要介護4	5.00	4.00	1.00	0.00	0.00	0.00	0.00	0.00	0.00	0.00
355					要介護5	5.00	4.00	1.00	0.00	0.00	0.00	0.00	0.00	0.00	0.00
356			医療機関		要介護1	5.00	4.00	1.00	2.00	0.50	0.50	0.00	1.00	0.25	0.50
357					要介護2	5.00	4.00	1.00	1.00	0.25	0.00	0.00	1.00	0.19	0.43
358					要介護3	5.00	4.00	1.00	3.00	0.75	0.50	0.00	2.00	0.69	0.83
359					要介護4	5.00	4.00	1.00	0.00	0.00	0.00	0.00	0.00	0.00	0.00
360					要介護5	5.00	4.00	1.00	1.00	0.25	0.00	0.00	1.00	0.19	0.43
361			死亡者		要介護1	5.00	4.00	1.00	1.00	0.25	0.00	0.00	1.00	0.19	0.43
362					要介護2	5.00	4.00	1.00	0.00	0.00	0.00	0.00	0.00	0.00	0.00
363					要介護3	5.00	4.00	1.00	1.00	0.25	0.00	0.00	1.00	0.19	0.43
364					要介護4	5.00	4.00	1.00	1.00	0.25	0.00	0.00	1.00	0.19	0.43
365					要介護5	5.00	4.00	1.00	1.00	0.25	0.00	0.00	1.00	0.19	0.43
366			その他		要介護1	5.00	4.00	1.00	0.00	0.00	0.00	0.00	0.00	0.00	0.00
367					要介護2	5.00	4.00	1.00	0.00	0.00	0.00	0.00	0.00	0.00	0.00
368					要介護3	5.00	4.00	1.00	0.00	0.00	0.00	0.00	0.00	0.00	0.00
369					要介護4	5.00	4.00	1.00	0.00	0.00	0.00	0.00	0.00	0.00	0.00
370					要介護5	5.00	4.00	1.00	1.00	0.25	0.00	0.00	1.00	0.19	0.43

371			自宅等		自立	5.00	4.00	1.00	0.00	0.00	0.00	0.00	0.00	0.00
372					要支援1	5.00	4.00	1.00	0.00	0.00	0.00	0.00	0.00	0.00
373					要支援2	5.00	4.00	1.00	0.00	0.00	0.00	0.00	0.00	0.00
374			介護保険施設		自立	5.00	4.00	1.00	0.00	0.00	0.00	0.00	0.00	0.00
375					要支援1	5.00	4.00	1.00	0.00	0.00	0.00	0.00	0.00	0.00
376					要支援2	5.00	4.00	1.00	0.00	0.00	0.00	0.00	0.00	0.00
377			特別養護老人ホーム以外の社会福祉施設		自立	5.00	4.00	1.00	0.00	0.00	0.00	0.00	0.00	0.00
378					要支援1	5.00	4.00	1.00	0.00	0.00	0.00	0.00	0.00	0.00
379					要支援2	5.00	4.00	1.00	0.00	0.00	0.00	0.00	0.00	0.00
380			医療機関		自立	5.00	4.00	1.00	0.00	0.00	0.00	0.00	0.00	0.00
381					要支援1	5.00	4.00	1.00	0.00	0.00	0.00	0.00	0.00	0.00
382					要支援2	5.00	4.00	1.00	0.00	0.00	0.00	0.00	0.00	0.00
383			死亡者		自立	5.00	4.00	1.00	0.00	0.00	0.00	0.00	0.00	0.00
384					要支援1	5.00	4.00	1.00	0.00	0.00	0.00	0.00	0.00	0.00
385					要支援2	5.00	4.00	1.00	0.00	0.00	0.00	0.00	0.00	0.00
386			その他		自立	5.00	4.00	1.00	1.00	0.25	0.00	0.00	1.00	0.19	0.43
387					要支援1	5.00	4.00	1.00	0.00	0.00	0.00	0.00	0.00	0.00	0.00
388					要支援2	5.00	4.00	1.00	0.00	0.00	0.00	0.00	0.00	0.00	0.00
389		入居者の入居期間	入居者数	6か月未満		5.00	4.00	1.00	13.00	3.25	3.50	2.00	4.00	0.69	0.83
390				6か月以上1年未満		5.00	4.00	1.00	21.00	5.25	4.50	2.00	10.00	9.69	3.11
391				1年以上5年未満		5.00	4.00	1.00	81.00	20.25	20.50	10.00	30.00	95.19	9.76
392				5年以上10年未満		5.00	4.00	1.00	1.00	0.25	0.00	0.00	1.00	0.19	0.43
393				10年以上15年未満		5.00	4.00	1.00	0.00	0.00	0.00	0.00	0.00	0.00	0.00
394				15年以上		5.00	4.00	1.00	0.00	0.00	0.00	0.00	0.00	0.00	0.00
395	介護サービスを提供する事業所、設備等の状況	建物の構造	建築基準法第2条第9号の2に規定する耐火建築物		有無	5.00	5.00	0.00	3.00	0.60	1.00	0.00	1.00	0.24	0.49
396			建築基準法第2条第9号の3に規定する準耐火建築物		有無	5.00	5.00	0.00	1.00	0.20	0.00	0.00	1.00	0.16	0.40
397			耐火又は準耐火建築物以外の建物であって、火災に係る利用者の安全性の確保対策		有無	5.00	5.00	0.00	2.00	0.40	0.00	0.00	1.00	0.24	0.49
398		居室の状況	一般居室個室の有無			5.00	5.00	0.00	3.00	0.60	1.00	0.00	1.00	0.24	0.49
399			一般居室個室		室数	5.00	3.00	2.00	119.00	39.67	49.00	20.00	50.00	193.56	13.91
400					人数	5.00	3.00	2.00	119.00	39.67	49.00	20.00	50.00	193.56	13.91
401					居室の床面積（平方メートル）	5.00	2.00	3.00	26.96	13.48	13.48	12.14	14.82	1.80	1.34
402			一般居室相部屋の有無			5.00	5.00	0.00	0.00	0.00	0.00	0.00	0.00	0.00	0.00
403			介護居室個室の有無			5.00	5.00	0.00	2.00	0.40	0.00	0.00	1.00	0.24	0.49
404			介護居室個室		室数	5.00	2.00	3.00	58.00	29.00	29.00	18.00	40.00	121.00	11.00
405					人数	5.00	1.00	4.00	18.00	18.00	18.00	18.00	18.00	0.00	0.00
406					居室の床面積（平方メートル）	5.00	1.00	4.00	10.17	10.17	10.17	10.17	10.17	0.00	0.00
407			介護居室相部屋の有無			5.00	5.00	0.00	0.00	0.00	0.00	0.00	0.00	0.00	0.00
408			一時介護室の有無			5.00	5.00	0.00	0.00	0.00	0.00	0.00	0.00	0.00	0.00
409		共同便所の設置数	男子便所			5.00	5.00	0.00	2.00	0.40	0.00	0.00	2.00	0.64	0.80
410				うち車いす等の対応が可能な数		5.00	5.00	0.00	0.00	0.00	0.00	0.00	0.00	0.00	0.00
411			女子便所			5.00	5.00	0.00	2.00	0.40	0.00	0.00	2.00	0.64	0.80
412				うち車いす等の対応が可能な数		5.00	5.00	0.00	0.00	0.00	0.00	0.00	0.00	0.00	0.00
413			男女共用便所			5.00	5.00	0.00	15.00	3.00	4.00	0.00	6.00	6.40	2.53
414				うち車いす等の対応が可能な数		5.00	5.00	0.00	10.00	2.00	2.00	0.00	4.00	3.20	1.79
415		個室の便所の設置数				5.00	5.00	0.00	109.00	21.80	20.00	0.00	49.00	404.96	20.12
416			個室における便所の設置割合			5.00	5.00	0.00	300.00	60.00	100.00	0.00	100.00	2,400.00	48.99
417			うち車いす等の対応が可能な数			5.00	5.00	0.00	109.00	21.80	20.00	0.00	49.00	404.96	20.12
418		浴室の設備状況	浴室の総数			5.00	5.00	0.00	17.00	3.40	2.00	2.00	7.00	3.84	1.96
419			個浴の数			5.00	5.00	0.00	13.00	2.60	2.00	0.00	5.00	3.04	1.74
420			大浴槽の数			5.00	5.00	0.00	4.00	0.80	0.00	0.00	2.00	0.96	0.98
421			特殊浴槽の数			5.00	5.00	0.00	3.00	0.60	0.00	0.00	2.00	0.64	0.80
422			リフト浴の数			5.00	5.00	0.00	0.00	0.00	0.00	0.00	0.00	0.00	0.00
423		食堂の設備状況	入居者等が調理を行う設備の有無			5.00	5.00	0.00	2.00	0.40	0.00	0.00	1.00	0.24	0.49
424		その他の共用施設の設備の有無				5.00	5.00	0.00	5.00	1.00	1.00	1.00	1.00	0.00	0.00
425		消火設備等の有無				5.00	5.00	0.00	5.00	1.00	1.00	1.00	1.00	0.00	0.00
426		緊急通報装置の設置状況				5.00	5.00	0.00	14.00	2.80	3.00	2.00	3.00	0.16	0.40
427		外線電話回線の設置状況				5.00	5.00	0.00	13.00	2.60	3.00	2.00	3.00	0.24	0.49
428		テレビ回線の設置状況				5.00	5.00	0.00	14.00	2.80	3.00	2.00	3.00	0.16	0.40
429		事業所の敷地に関する事項	敷地の面積（平方メートル）			5.00	5.00	0.00	13,729.77	2,745.95	1,794.01	1,076.74	5,254.85	2,815,454.48	1,677.93
430			事業所を運営する法人が所有			5.00	5.00	0.00	11.00	2.20	3.00	1.00	3.00	0.96	0.98
431			事業所を運営する法人が所有	抵当権の設定の有無		5.00	5.00	0.00	3.00	0.60	1.00	0.00	1.00	0.24	0.49
432			貸借（借地）の有無			5.00	5.00	0.00	3.00	0.60	1.00	0.00	1.00	0.24	0.49
433			貸借（借地）	契約期間	開始年月日	5.00	3.00	2.00	119,074.00	39,691.33	39,965.00	39,114.00	39,995.00	166,806.89	408.42
434					終了年月日	5.00	3.00	2.00	151,943.00	50,647.67	50,921.00	50,071.00	50,951.00	166,422.22	407.95
435				契約の自動更新の有無		5.00	4.00	1.00	2.00	0.50	0.50	0.00	1.00	0.25	0.50
436		事業所の建物に関する事項	建物の延床面積（平方メートル）			5.00	5.00	0.00	75,731.46	15,146.29	2,195.63	860.61	62,107.00	558,369,669.04	23,629.85
437			事業所を運営する法人が所有			5.00	5.00	0.00	11.00	2.20	3.00	1.00	3.00	0.96	0.98
438			事業所を運営する法人が所有	抵当権の設定の有無		5.00	5.00	0.00	3.00	0.60	1.00	0.00	1.00	0.24	0.49
439			貸借（借家）の有無			5.00	5.00	0.00	2.00	0.40	0.00	0.00	1.00	0.24	0.49
440			貸借（借家）	契約期間	開始年月日	5.00	2.00	3.00	79,079.00	39,539.50	39,539.50	39,114.00	39,965.00	181,050.25	425.50
441				契約期間	終了年月日	5.00	2.00	3.00	100,992.00	50,496.00	50,496.00	50,071.00	50,921.00	180,625.00	425.00
442				契約の自動更新の有無		5.00	3.00	2.00	2.00	0.67	1.00	0.00	1.00	0.22	0.47
443	苦情窓口	対応時間帯	平日	開始	時	5.00	5.00	0.00	42.00	8.40	8.00	8.00	9.00	0.24	0.49
444					分	5.00	5.00	0.00	90.00	18.00	30.00	0.00	30.00	216.00	14.70
445				終了	時	5.00	5.00	0.00	76.00	15.20	17.00	8.00	17.00	12.96	3.60
446					分	5.00	5.00	0.00	179.00	35.80	30.00	30.00	59.00	134.56	11.60
447			土曜	開始	時	5.00	3.00	2.00	25.00	8.33	8.00	8.00	9.00	0.22	0.47
448					分	5.00	3.00	2.00	60.00	20.00	30.00	0.00	30.00	200.00	14.14
449				終了	時	5.00	3.00	2.00	51.00	17.00	17.00	17.00	17.00	0.00	0.00
450					分	5.00	3.00	2.00	90.00	30.00	30.00	30.00	30.00	0.00	0.00
451			日曜	開始	時	5.00	3.00	2.00	25.00	8.33	8.00	8.00	9.00	0.22	0.47
452					分	5.00	3.00	2.00	60.00	20.00	30.00	0.00	30.00	200.00	14.14
453				終了	時	5.00	3.00	2.00	51.00	17.00	17.00	17.00	17.00	0.00	0.00
454					分	5.00	3.00	2.00	90.00	30.00	30.00	30.00	30.00	0.00	0.00
455			祝日	開始	時	5.00	3.00	2.00	25.00	8.33	8.00	8.00	9.00	0.22	0.47
456					分	5.00	3.00	2.00	60.00	20.00	30.00	0.00	30.00	200.00	14.14
457				終了	時	5.00	3.00	2.00	51.00	17.00	17.00	17.00	17.00	0.00	0.00
458					分	5.00	3.00	2.00	90.00	30.00	30.00	30.00	30.00	0.00	0.00
459	賠償すべき事故が発生したときの対応の仕組み		損害賠償保険の加入の有無			5.00	5.00	0.00	5.00	1.00	1.00	1.00	1.00	0.00	0.00
460	利用者の意見等を把握する取組状況の有無					5.00	5.00	0.00	4.00	0.80	1.00	0.00	1.00	0.16	0.40
461	利用者の意見等を把握する取組状況		当該結果の開示状況の有無			5.00	2.00	3.00	1.00	0.50	0.50	0.00	1.00	0.25	0.50
462	第三者による評価の実施状況の有無					5.00	5.00	0.00	2.00	0.40	0.00	0.00	1.00	0.24	0.49
463	第三者による評価の実施状況		実施年月日（直近）			5.00	2.00	3.00	80,794.00	40,397.00	40,397.00	40,230.00	40,564.00	27,889.00	167.00
464			当該結果の開示状況の有無			5.00	3.00	2.00	1.00	0.33	0.00	0.00	1.00	0.22	0.47
465	受託居宅サービス事業所に関する事項	訪問介護			有無	5.00	5.00	0.00	5.00	1.00	1.00	1.00	1.00	0.00	0.00
466		訪問看護			有無	5.00	5.00	0.00	4.00	0.80	1.00	0.00	1.00	0.16	0.40
467		訪問リハビリテーション			有無	5.00	5.00	0.00	0.00	0.00	0.00	0.00	0.00	0.00	0.00
468		訪問入浴介護			有無	5.00	5.00	0.00	1.00	0.20	0.00	0.00	1.00	0.16	0.40
469		通所介護			有無	5.00	5.00	0.00	5.00	1.00	1.00	1.00	1.00	0.00	0.00
470		通所リハビリテーション			有無	5.00	5.00	0.00	2.00	0.40	0.00	0.00	1.00	0.24	0.49
471		認知症対応型通所介護			有無	5.00	5.00	0.00	2.00	0.40	0.00	0.00	1.00	0.24	0.49
472		福祉用具貸与			有無	5.00	5.00	0.00	4.00	0.80	1.00	0.00	1.00	0.16	0.40
473	年齢により一時金の料金が異なる場合					5.00	5.00	0.00	0.00	0.00	0.00	0.00	0.00	0.00	0.00
474	利用料の支払い方式					5.00	5.00	0.00	9.00	1.80	2.00	1.00	2.00	0.16	0.40
475	要する費用	居室に要する一時金の有無				5.00	5.00	0.00	0.00	0.00	0.00	0.00	0.00	0.00	0.00
476		居室に要する一時金				5.00	1.00	4.00	1.00	1.00	1.00	1.00	1.00	0.00	0.00
477			入居人数1	最低の額		5.00	1.00	4.00	5,000,000.00	5,000,000.00	5,000,000.00	5,000,000.00	5,000,000.00	0.00	0.00
478				最高の額		5.00	1.00	4.00	10,000,000.00	10,000,000.00	10,000,000.00	10,000,000.00	10,000,000.00	0.00	0.00
479				最多価格帯	室数	5.00	1.00	4.00	49.00	49.00	49.00	49.00	49.00	0.00	0.00
480			一時金の償却に関する事項	償却開始	入居をした月	5.00	1.00	4.00	0.00	0.00	0.00	0.00	0.00	0.00	0.00
481				初期償却率(%)		5.00	1.00	4.00	10.00	10.00	10.00	10.00	10.00	0.00	0.00

482	一時金に関する		保全措置の実施有無		5.00	1.00	4.00	1.00	1.00	1.00	1.00	1.00	0.00	0.00
483		利用者の選定による介護サービス利用料の有無			5.00	5.00	0.00	0.00	0.00	0.00	0.00	0.00	0.00	0.00
484		利用者の選定による介護サービス利用料	一時金の償却に関する事項	償却開始	入居をした月	5.00	1.00	4.00	0.00	0.00	0.00	0.00	0.00	0.00
485				償却開始	サービス提供を開始した月	5.00	1.00	4.00	0.00	0.00	0.00	0.00	0.00	0.00
486			保全措置の実施有無			5.00	1.00	4.00	0.00	0.00	0.00	0.00	0.00	0.00
487		利用者の個別的な選択による介護サービス利用料の有無				5.00	5.00	0.00	0.00	0.00	0.00	0.00	0.00	0.00
488		その他に要する一時金の有無				5.00	5.00	0.00	2.00	0.40	0.00	0.00	1.00	0.24	0.49
489		その他に要する一時金	保全措置の実施有無			5.00	2.00	3.00	2.00	1.00	1.00	1.00	1.00	0.00	0.00
490	例1-75歳の自立	入居条件に自立が含まれている場合の有無				5.00	5.00	0.00	3.00	0.60	1.00	0.00	1.00	0.24	0.49
491		入居条件に自立が含まれている場合	居室に要する一時金の有無			5.00	2.00	3.00	1.00	0.50	0.50	0.00	1.00	0.25	0.50
492			居室に要する一時金	最低の額		5.00	1.00	4.00	5,000,000.00	5,000,000.00	5,000,000.00	5,000,000.00	5,000,000.00	0.00	0.00
493				最高の額		5.00	1.00	4.00	10,000,000.00	10,000,000.00	10,000,000.00	10,000,000.00	10,000,000.00	0.00	0.00
494				最多価格帯	室数	5.00	1.00	4.00	49.00	49.00	49.00	49.00	49.00	0.00	0.00
495			利用者の選定による介護サービスに要する一時金の有無			5.00	2.00	3.00	0.00	0.00	0.00	0.00	0.00	0.00	0.00
496			利用者の個別的な選択による介護サービスに要する一時金の有無			5.00	2.00	3.00	0.00	0.00	0.00	0.00	0.00	0.00	0.00
497			その他に要する一時金の有無			5.00	3.00	2.00	2.00	0.67	1.00	0.00	1.00	0.22	0.47
498			その他に要する一時金	費用の額		5.00	1.00	4.00	700,000.00	700,000.00	700,000.00	700,000.00	700,000.00	0.00	0.00
499	例2-75歳の要介護2	入居条件に要介護が含まれている場合の有無				5.00	5.00	0.00	4.00	0.80	1.00	0.00	1.00	0.16	0.40
500		入居条件に要介護が含まれている場合	居室に要する一時金の有無			5.00	2.00	3.00	1.00	0.50	0.50	0.00	1.00	0.25	0.50
501			居室に要する一時金	最低の額		5.00	2.00	3.00	5,000,000.00	2,500,000.00	2,500,000.00	0.00	5,000,000.00	6,250,000,000,000.00	2,500,000.00
502				最高の額		5.00	2.00	3.00	10,000,000.00	5,000,000.00	5,000,000.00	0.00	10,000,000.00	25,000,000,000,000.00	5,000,000.00
503				最多価格帯	金額	5.00	1.00	4.00	0.00	0.00	0.00	0.00	0.00	0.00	0.00
504				最多価格帯	室数	5.00	2.00	3.00	49.00	24.50	24.50	0.00	49.00	600.25	24.50
505			利用者の選定による介護サービスに要する一時金の有無			5.00	2.00	3.00	0.00	0.00	0.00	0.00	0.00	0.00	0.00
506			利用者の個別的な選択による介護サービスに要する一時金の有無			5.00	2.00	3.00	0.00	0.00	0.00	0.00	0.00	0.00	0.00
507			その他に要する一時金の有無			5.00	3.00	2.00	2.00	0.67	1.00	0.00	1.00	0.22	0.47
508			その他に要する一時金	費用の額		5.00	1.00	4.00	700,000.00	700,000.00	700,000.00	700,000.00	700,000.00	0.00	0.00
509	介護保険給付以外のサービスに要する費用	月払い方式の場合の利用料の額	管理費の有無			5.00	5.00	0.00	4.00	0.80	1.00	0.00	1.00	0.16	0.40
510			管理費			5.00	4.00	1.00	179,500.00	44,875.00	42,750.00	21,000.00	73,000.00	405,796,875.00	20,144.40
511			食費の有無			5.00	5.00	0.00	4.00	0.80	1.00	0.00	1.00	0.16	0.40
512			食費			5.00	4.00	1.00	191,900.00	47,975.00	49,950.00	32,000.00	60,000.00	105,151,875.00	10,254.36
513			光熱水費の有無			5.00	5.00	0.00	2.00	0.40	0.00	0.00	1.00	0.24	0.49
514			光熱水費			5.00	1.00	4.00	15,000.00	15,000.00	15,000.00	15,000.00	15,000.00	0.00	0.00
515			利用者の個別的な選択	人員配置が手厚い場合の介護サービスの有無		5.00	5.00	0.00	0.00	0.00	0.00	0.00	0.00	0.00	0.00
516				個別的な選択による介護サービスの有無		5.00	5.00	0.00	2.00	0.40	0.00	0.00	1.00	0.24	0.49
517			家賃相当額の有無			5.00	5.00	0.00	3.00	0.60	1.00	0.00	1.00	0.24	0.49
518			家賃相当額	最低の額		5.00	3.00	2.00	154,300.00	51,433.33	48,300.00	36,000.00	70,000.00	197,575,555.56	14,056.16
519				最高の額		5.00	3.00	2.00	178,100.00	59,366.67	70,000.00	36,000.00	72,100.00	273,735,555.56	16,544.96
520				最多価格帯	金額	5.00	2.00	3.00	118,300.00	59,150.00	59,150.00	48,300.00	70,000.00	117,722,500.00	10,850.00
521				最多価格帯	室数	5.00	2.00	3.00	32.00	16.00	16.00	14.00	18.00	4.00	2.00
522			その他に必要な月額利用料の有無			5.00	5.00	0.00	3.00	0.60	1.00	0.00	1.00	0.24	0.49
523		その他、一時金及び利用料以外に必要な利用料の有無				5.00	5.00	0.00	4.00	0.80	1.00	0.00	1.00	0.16	0.40
524		介護サービス	食事介助	特定施設入居者生活介護費での実施の有無		5.00	5.00	0.00	1.00	0.20	0.00	0.00	1.00	0.16	0.40
525				特定施設入居者生活介護費、各種一時金、月額の利用料等での実施の有無		5.00	5.00	0.00	0.00	0.00	0.00	0.00	0.00	0.00	0.00
526				別途利用料を徴収した上での実施の有無		5.00	5.00	0.00	0.00	0.00	0.00	0.00	0.00	0.00	0.00
527				受託居宅サービス事業者の実施の有無		5.00	5.00	0.00	4.00	0.80	1.00	0.00	1.00	0.16	0.40
528			排泄介助・おむつ交換	特定施設入居者生活介護費での実施の有無		5.00	5.00	0.00	1.00	0.20	0.00	0.00	1.00	0.16	0.40
529				特定施設入居者生活介護費、各種一時金、月額の利用料等での実施の有無		5.00	5.00	0.00	0.00	0.00	0.00	0.00	0.00	0.00	0.00
530				別途利用料を徴収した上での実施の有無		5.00	5.00	0.00	0.00	0.00	0.00	0.00	0.00	0.00	0.00
531				受託居宅サービス事業者の実施の有無		5.00	5.00	0.00	4.00	0.80	1.00	0.00	1.00	0.16	0.40
532			おむつ代	特定施設入居者生活介護費での実施の有無		5.00	5.00	0.00	0.00	0.00	0.00	0.00	0.00	0.00	0.00
533				特定施設入居者生活介護費、各種一時金、月額の利用料等での実施の有無		5.00	5.00	0.00	0.00	0.00	0.00	0.00	0.00	0.00	0.00
534				別途利用料を徴収した上での実施の有無		5.00	5.00	0.00	4.00	0.80	1.00	0.00	1.00	0.16	0.40
535				受託居宅サービス事業者の実施の有無		5.00	5.00	0.00	0.00	0.00	0.00	0.00	0.00	0.00	0.00
536			入浴（一般浴）介助・清拭	特定施設入居者生活介護費での実施の有無		5.00	5.00	0.00	1.00	0.20	0.00	0.00	1.00	0.16	0.40
537				特定施設入居者生活介護費、各種一時金、月額の利用料等での実施の有無		5.00	5.00	0.00	0.00	0.00	0.00	0.00	0.00	0.00	0.00
538				別途利用料を徴収した上での実施の有無		5.00	5.00	0.00	0.00	0.00	0.00	0.00	0.00	0.00	0.00
539				受託居宅サービス事業者の実施の有無		5.00	5.00	0.00	4.00	0.80	1.00	0.00	1.00	0.16	0.40
540			特浴介助	特定施設入居者生活介護費での実施の有無		5.00	5.00	0.00	0.00	0.00	0.00	0.00	0.00	0.00	0.00
541				特定施設入居者生活介護費、各種一時金、月額の利用料等での実施の有無		5.00	5.00	0.00	0.00	0.00	0.00	0.00	0.00	0.00	0.00
542				別途利用料を徴収した上での実施の有無		5.00	5.00	0.00	0.00	0.00	0.00	0.00	0.00	0.00	0.00
543				受託居宅サービス事業者の実施の有無		5.00	5.00	0.00	1.00	0.20	0.00	0.00	1.00	0.16	0.40

544		身辺介助（移動・着替え等）	特定施設入居者生活介護費での実施の有無	5.00	5.00	0.00	1.00	0.20	0.00	0.00	1.00	0.16	0.40
545			特定施設入居者生活介護費、各種一時金、月額の利用料等での実施の有無	5.00	5.00	0.00	0.00	0.00	0.00	0.00	0.00	0.00	0.00
546			別途利用料を徴収した上での実施の有無	5.00	5.00	0.00	0.00	0.00	0.00	0.00	0.00	0.00	0.00
547			受託居宅サービス事業者の実施の有無	5.00	5.00	0.00	4.00	0.80	1.00	0.00	1.00	0.16	0.40
548		機能訓練	特定施設入居者生活介護費での実施の有無	5.00	5.00	0.00	1.00	0.20	0.00	0.00	1.00	0.16	0.40
549			特定施設入居者生活介護費、各種一時金、月額の利用料等での実施の有無	5.00	5.00	0.00	0.00	0.00	0.00	0.00	0.00	0.00	0.00
550			別途利用料を徴収した上での実施の有無	5.00	5.00	0.00	0.00	0.00	0.00	0.00	0.00	0.00	0.00
551			受託居宅サービス事業者の実施の有無	5.00	5.00	0.00	4.00	0.80	1.00	0.00	1.00	0.16	0.40
552		通院介助（協力医療機関）	特定施設入居者生活介護費での実施の有無	5.00	5.00	0.00	2.00	0.40	0.00	0.00	1.00	0.24	0.49
553			特定施設入居者生活介護費、各種一時金、月額の利用料等での実施の有無	5.00	5.00	0.00	0.00	0.00	0.00	0.00	0.00	0.00	0.00
554			別途利用料を徴収した上での実施の有無	5.00	5.00	0.00	2.00	0.40	0.00	0.00	1.00	0.24	0.49
555			受託居宅サービス事業者の実施の有無	5.00	5.00	0.00	3.00	0.60	1.00	0.00	1.00	0.24	0.49
556		通院介助（協力医療機関以外）	特定施設入居者生活介護費での実施の有無	5.00	5.00	0.00	2.00	0.40	0.00	0.00	1.00	0.24	0.49
557			特定施設入居者生活介護費、各種一時金、月額の利用料等での実施の有無	5.00	5.00	0.00	0.00	0.00	0.00	0.00	0.00	0.00	0.00
558			別途利用料を徴収した上での実施の有無	5.00	5.00	0.00	4.00	0.80	1.00	0.00	1.00	0.16	0.40
559			受託居宅サービス事業者の実施の有無	5.00	5.00	0.00	3.00	0.60	1.00	0.00	1.00	0.24	0.49
560		居室清掃	特定施設入居者生活介護費での実施の有無	5.00	5.00	0.00	1.00	0.20	0.00	0.00	1.00	0.16	0.40
561			特定施設入居者生活介護費、各種一時金、月額の利用料等での実施の有無	5.00	5.00	0.00	0.00	0.00	0.00	0.00	0.00	0.00	0.00
562			別途利用料を徴収した上での実施の有無	5.00	5.00	0.00	1.00	0.20	0.00	0.00	1.00	0.16	0.40
563			受託居宅サービス事業者の実施の有無	5.00	5.00	0.00	4.00	0.80	1.00	0.00	1.00	0.16	0.40
564		リネン交換	特定施設入居者生活介護費での実施の有無	5.00	5.00	0.00	1.00	0.20	0.00	0.00	1.00	0.16	0.40
565			特定施設入居者生活介護費、各種一時金、月額の利用料等での実施の有無	5.00	5.00	0.00	0.00	0.00	0.00	0.00	0.00	0.00	0.00
566			別途利用料を徴収した上での実施の有無	5.00	5.00	0.00	1.00	0.20	0.00	0.00	1.00	0.16	0.40
567			受託居宅サービス事業者の実施の有無	5.00	5.00	0.00	3.00	0.60	1.00	0.00	1.00	0.24	0.49
568		日常の洗濯	特定施設入居者生活介護費での実施の有無	5.00	5.00	0.00	1.00	0.20	0.00	0.00	1.00	0.16	0.40
569			特定施設入居者生活介護費、各種一時金、月額の利用料等での実施の有無	5.00	5.00	0.00	0.00	0.00	0.00	0.00	0.00	0.00	0.00
570			別途利用料を徴収した上での実施の有無	5.00	5.00	0.00	1.00	0.20	0.00	0.00	1.00	0.16	0.40
571			受託居宅サービス事業者の実施の有無	5.00	5.00	0.00	4.00	0.80	1.00	0.00	1.00	0.16	0.40
572		居室配膳・下膳	特定施設入居者生活介護費での実施の有無	5.00	5.00	0.00	2.00	0.40	0.00	0.00	1.00	0.24	0.49
573			特定施設入居者生活介護費、各種一時金、月額の利用料等での実施の有無	5.00	5.00	0.00	1.00	0.20	0.00	0.00	1.00	0.16	0.40
574			別途利用料を徴収した上での実施の有無	5.00	5.00	0.00	0.00	0.00	0.00	0.00	0.00	0.00	0.00
575			受託居宅サービス事業者の実施の有無	5.00	5.00	0.00	2.00	0.40	0.00	0.00	1.00	0.24	0.49
576		入居者の嗜好に応じた特別な食事	特定施設入居者生活介護費での実施の有無	5.00	5.00	0.00	1.00	0.20	0.00	0.00	1.00	0.16	0.40
577			特定施設入居者生活介護費、各種一時金、月額の利用料等での実施の有無	5.00	5.00	0.00	0.00	0.00	0.00	0.00	0.00	0.00	0.00
578			別途利用料を徴収した上での実施の有無	5.00	5.00	0.00	3.00	0.60	1.00	0.00	1.00	0.24	0.49
579			受託居宅サービス事業者の実施の有無	5.00	5.00	0.00	0.00	0.00	0.00	0.00	0.00	0.00	0.00
580		おやつ	特定施設入居者生活介護費での実施の有無	5.00	5.00	0.00	1.00	0.20	0.00	0.00	1.00	0.16	0.40
581	生活サービス		特定施設入居者生活介護費、各種一時金、月額の利用料等での実施の有無	5.00	5.00	0.00	3.00	0.60	1.00	0.00	1.00	0.24	0.49

582	別紙	生活サービス	おやつ	別途利用料を徴収した上での実施の有無	5.00	5.00	0.00	0.00	0.00	0.00	0.00	0.00	0.00	0.00
583				受託居宅サービス事業者の実施の有無	5.00	5.00	0.00	0.00	0.00	0.00	0.00	0.00	0.00	0.00
584			理美容師による理美容サービス	特定施設入居者生活介護費での実施の有無	5.00	5.00	0.00	1.00	0.20	0.00	0.00	1.00	0.16	0.40
585				特定施設入居者生活介護費、各種一時金、月額の利用料等での実施の有無	5.00	5.00	0.00	0.00	0.00	0.00	0.00	0.00	0.00	0.00
586				別途利用料を徴収した上での実施の有無	5.00	5.00	0.00	4.00	0.80	1.00	0.00	1.00	0.16	0.40
587				受託居宅サービス事業者の実施の有無	5.00	5.00	0.00	0.00	0.00	0.00	0.00	0.00	0.00	0.00
588			買い物代行（通常の利用区域）	特定施設入居者生活介護費での実施の有無	5.00	5.00	0.00	1.00	0.20	0.00	0.00	1.00	0.16	0.40
589				特定施設入居者生活介護費、各種一時金、月額の利用料等での実施の有無	5.00	5.00	0.00	0.00	0.00	0.00	0.00	0.00	0.00	0.00
590				別途利用料を徴収した上での実施の有無	5.00	5.00	0.00	3.00	0.60	1.00	0.00	1.00	0.24	0.49
591				受託居宅サービス事業者の実施の有無	5.00	5.00	0.00	3.00	0.60	1.00	0.00	1.00	0.24	0.49
592			買い物代行（上記以外の区域）	特定施設入居者生活介護費での実施の有無	5.00	5.00	0.00	1.00	0.20	0.00	0.00	1.00	0.16	0.40
593				特定施設入居者生活介護費、各種一時金、月額の利用料等での実施の有無	5.00	5.00	0.00	0.00	0.00	0.00	0.00	0.00	0.00	0.00
594				別途利用料を徴収した上での実施の有無	5.00	5.00	0.00	3.00	0.60	1.00	0.00	1.00	0.24	0.49
595				受託居宅サービス事業者の実施の有無	5.00	5.00	0.00	2.00	0.40	0.00	0.00	1.00	0.24	0.49
596			役所手続き代行	特定施設入居者生活介護費での実施の有無	5.00	5.00	0.00	2.00	0.40	0.00	0.00	1.00	0.24	0.49
597				特定施設入居者生活介護費、各種一時金、月額の利用料等での実施の有無	5.00	5.00	0.00	2.00	0.40	0.00	0.00	1.00	0.24	0.49
598				別途利用料を徴収した上での実施の有無	5.00	5.00	0.00	1.00	0.20	0.00	0.00	1.00	0.16	0.40
599				受託居宅サービス事業者の実施の有無	5.00	5.00	0.00	1.00	0.20	0.00	0.00	1.00	0.16	0.40
600			金銭・貯金管理	特定施設入居者生活介護費での実施の有無	5.00	5.00	0.00	2.00	0.40	0.00	0.00	1.00	0.24	0.49
601				特定施設入居者生活介護費、各種一時金、月額の利用料等での実施の有無	5.00	5.00	0.00	0.00	0.00	0.00	0.00	0.00	0.00	0.00
602				別途利用料を徴収した上での実施の有無	5.00	5.00	0.00	1.00	0.20	0.00	0.00	1.00	0.16	0.40
603				受託居宅サービス事業者の実施の有無	5.00	5.00	0.00	0.00	0.00	0.00	0.00	0.00	0.00	0.00
604		健康管理サービス	定期健康診断	特定施設入居者生活介護費での実施の有無	5.00	5.00	0.00	1.00	0.20	0.00	0.00	1.00	0.16	0.40
605				特定施設入居者生活介護費、各種一時金、月額の利用料等での実施の有無	5.00	5.00	0.00	0.00	0.00	0.00	0.00	0.00	0.00	0.00
606				別途利用料を徴収した上での実施の有無	5.00	5.00	0.00	4.00	0.80	1.00	0.00	1.00	0.16	0.40
607				受託居宅サービス事業者の実施の有無	5.00	5.00	0.00	0.00	0.00	0.00	0.00	0.00	0.00	0.00
608			健康相談	特定施設入居者生活介護費での実施の有無	5.00	5.00	0.00	4.00	0.80	1.00	0.00	1.00	0.16	0.40
609				特定施設入居者生活介護費、各種一時金、月額の利用料等での実施の有無	5.00	5.00	0.00	2.00	0.40	0.00	0.00	1.00	0.24	0.49
610				別途利用料を徴収した上での実施の有無	5.00	5.00	0.00	1.00	0.20	0.00	0.00	1.00	0.16	0.40
611				受託居宅サービス事業者の実施の有無	5.00	5.00	0.00	1.00	0.20	0.00	0.00	1.00	0.16	0.40
612			生活指導・栄養指導	特定施設入居者生活介護費での実施の有無	5.00	5.00	0.00	4.00	0.80	1.00	0.00	1.00	0.16	0.40
613				特定施設入居者生活介護費、各種一時金、月額の利用料等での実施の有無	5.00	5.00	0.00	2.00	0.40	0.00	0.00	1.00	0.24	0.49
614				別途利用料を徴収した上での実施の有無	5.00	5.00	0.00	0.00	0.00	0.00	0.00	0.00	0.00	0.00
615				受託居宅サービス事業者の実施の有無	5.00	5.00	0.00	1.00	0.20	0.00	0.00	1.00	0.16	0.40
616			服薬支援	特定施設入居者生活介護費での実施の有無	5.00	5.00	0.00	3.00	0.60	1.00	0.00	1.00	0.24	0.49
617				特定施設入居者生活介護費、各種一時金、月額の利用料等での実施の有無	5.00	5.00	0.00	1.00	0.20	0.00	0.00	1.00	0.16	0.40
618				別途利用料を徴収した上での実施の有無	5.00	5.00	0.00	1.00	0.20	0.00	0.00	1.00	0.16	0.40
619				受託居宅サービス事業者の実施の有無	5.00	5.00	0.00	2.00	0.40	0.00	0.00	1.00	0.24	0.49

620			生活リズムの記録（排便・睡眠等）	特定施設入居者生活介護費での実施の有無	5.00	5.00	0.00	4.00	0.80	1.00	0.00	1.00	0.16	0.40
621				特定施設入居者生活介護費、各種一時金、月額の利用料等での実施の有無	5.00	5.00	0.00	0.00	0.00	0.00	0.00	0.00	0.00	0.00
622				別途利用料を徴収した上での実施の有無	5.00	5.00	0.00	0.00	0.00	0.00	0.00	0.00	0.00	0.00
623				受託居宅サービス事業者の実施の有無	5.00	5.00	0.00	3.00	0.60	1.00	0.00	1.00	0.24	0.49
624		入退院時・入院中のサービス	移送サービス	特定施設入居者生活介護費での実施の有無	5.00	5.00	0.00	1.00	0.20	0.00	0.00	1.00	0.16	0.40
625				特定施設入居者生活介護費、各種一時金、月額の利用料等での実施の有無	5.00	5.00	0.00	0.00	0.00	0.00	0.00	0.00	0.00	0.00
626				別途利用料を徴収した上での実施の有無	5.00	5.00	0.00	2.00	0.40	0.00	0.00	1.00	0.24	0.49
627				受託居宅サービス事業者の実施の有無	5.00	5.00	0.00	3.00	0.60	1.00	0.00	1.00	0.24	0.49
628			入退院時の同行（協力医療機関）	特定施設入居者生活介護費での実施の有無	5.00	5.00	0.00	3.00	0.60	1.00	0.00	1.00	0.24	0.49
629				特定施設入居者生活介護費、各種一時金、月額の利用料等での実施の有無	5.00	5.00	0.00	0.00	0.00	0.00	0.00	0.00	0.00	0.00
630				別途利用料を徴収した上での実施の有無	5.00	5.00	0.00	2.00	0.40	0.00	0.00	1.00	0.24	0.49
631				受託居宅サービス事業者の実施の有無	5.00	5.00	0.00	2.00	0.40	0.00	0.00	1.00	0.24	0.49
632			入退院時の同行（協力医療機関以外）	特定施設入居者生活介護費での実施の有無	5.00	5.00	0.00	2.00	0.40	0.00	0.00	1.00	0.24	0.49
633				特定施設入居者生活介護費、各種一時金、月額の利用料等での実施の有無	5.00	5.00	0.00	0.00	0.00	0.00	0.00	0.00	0.00	0.00
634				別途利用料を徴収した上での実施の有無	5.00	5.00	0.00	2.00	0.40	0.00	0.00	1.00	0.24	0.49
635				受託居宅サービス事業者の実施の有無	5.00	5.00	0.00	2.00	0.40	0.00	0.00	1.00	0.24	0.49
636			入院中の洗濯物交換・買い物	特定施設入居者生活介護費での実施の有無	5.00	5.00	0.00	1.00	0.20	0.00	0.00	1.00	0.16	0.40
637				特定施設入居者生活介護費、各種一時金、月額の利用料等での実施の有無	5.00	5.00	0.00	0.00	0.00	0.00	0.00	0.00	0.00	0.00
638				別途利用料を徴収した上での実施の有無	5.00	5.00	0.00	3.00	0.60	1.00	0.00	1.00	0.24	0.49
639				受託居宅サービス事業者の実施の有無	5.00	5.00	0.00	0.00	0.00	0.00	0.00	0.00	0.00	0.00
640			入院中の見舞い訪問	特定施設入居者生活介護費での実施の有無	5.00	5.00	0.00	1.00	0.20	0.00	0.00	1.00	0.16	0.40
641				特定施設入居者生活介護費、各種一時金、月額の利用料等での実施の有無	5.00	5.00	0.00	1.00	0.20	0.00	0.00	1.00	0.16	0.40
642				別途利用料を徴収した上での実施の有無	5.00	5.00	0.00	2.00	0.40	0.00	0.00	1.00	0.24	0.49
643				受託居宅サービス事業者の実施の有無	5.00	5.00	0.00	0.00	0.00	0.00	0.00	0.00	0.00	0.00

＜表頭で示される項目について＞

データ数	集計に使用した総データ件数を示す。
数値	使用したデータの内、数値で入力されたデータの数を示す。
非数値	使用したデータの内、数値以外の文字を含むデータの数を示す。
合計	数値で入力されたデータの合計を示す。
平均	数値で入力されたデータの平均を示す。
中央値	数値で入力されたデータの中央値を示す。
最小値	数値で入力されたデータの最小値を示す。
最大値	数値で入力されたデータの最大値を示す。
分散	数値で入力されたデータの分散を示す。
標準偏差	数値で入力されたデータの標準偏差を示す。

＜法人等の種類について＞

法人等の種類は、下記の値で示す。

法人等の種類	社会福祉法人(社協以外)	社会福祉法人(社協)	医療法人	社団・財団	営利法人	NPO	農協	生協	その他法人	地方公共団体(都道府県)	地方公共団体(市町村)	地方公共団体(広域連合・一部事務組合等)	その他
対応する値	1	2	3	4	5	6	7	8	9	10	11	12	99

＜有無で示される項目について＞

無＝0、有＝1で示している。

＜利用料の支払い方式について＞

利用料の支払い方式は、下記の値で示す。

一時金方式	月払い方式	選択方式
1	2	3

平成23年度 基本情報集計
特定施設入居者生活介護（軽費老人ホーム・外部サービス利用型） 介護サービスコード 336

No.	項目名称					データ数	数値	非数値	合計	平均	中央値	最小値	最大値	分散	標準偏差
1	記入年月日					2.00	2.00	0.00	81,775.00	40,887.50	40,887.50	40,847.00	40,928.00	1,640.25	40.50
2	法人等の種類					2.00	2.00	0.00	2.00	1.00	1.00	1.00	1.00	0.00	0.00
3	法人等のホームページアドレスの有無					2.00	2.00	0.00	2.00	1.00	1.00	1.00	1.00	0.00	0.00
4	法人等の設立年月日					2.00	2.00	0.00	53,685.00	26,842.50	26,842.50	19,144.00	34,541.00	59,266,902.25	7,698.50
5	法人等が実施するサービス	有無	訪問介護			2.00	2.00	0.00	2.00	1.00	1.00	1.00	1.00	0.00	0.00
6			訪問入浴介護			2.00	2.00	0.00	1.00	0.50	0.50	0.00	1.00	0.25	0.50
7			訪問看護			2.00	2.00	0.00	0.00	0.00	0.00	0.00	0.00	0.00	0.00
8			訪問リハビリテーション			2.00	2.00	0.00	0.00	0.00	0.00	0.00	0.00	0.00	0.00
9			居宅療養管理指導			2.00	2.00	0.00	0.00	0.00	0.00	0.00	0.00	0.00	0.00
10			通所介護			2.00	2.00	0.00	2.00	1.00	1.00	1.00	1.00	0.00	0.00
11			通所リハビリテーション			2.00	2.00	0.00	0.00	0.00	0.00	0.00	0.00	0.00	0.00
12			短期入所生活介護			2.00	2.00	0.00	2.00	1.00	1.00	1.00	1.00	0.00	0.00
13			短期入所療養介護			2.00	2.00	0.00	0.00	0.00	0.00	0.00	0.00	0.00	0.00
14			特定施設入居者生活介護			2.00	2.00	0.00	1.00	0.50	0.50	0.00	1.00	0.25	0.50
15			福祉用具貸与			2.00	2.00	0.00	0.00	0.00	0.00	0.00	0.00	0.00	0.00
16			特定福祉用具販売			2.00	2.00	0.00	0.00	0.00	0.00	0.00	0.00	0.00	0.00
17			夜間対応型訪問介護			2.00	2.00	0.00	0.00	0.00	0.00	0.00	0.00	0.00	0.00
18			認知症対応型通所介護			2.00	2.00	0.00	1.00	0.50	0.50	0.00	1.00	0.25	0.50
19			小規模多機能型居宅介護			2.00	2.00	0.00	0.00	0.00	0.00	0.00	0.00	0.00	0.00
20			認知症対応型共同生活介護			2.00	2.00	0.00	1.00	0.50	0.50	0.00	1.00	0.25	0.50
21			地域密着型特定施設入居者生活介護			2.00	2.00	0.00	0.00	0.00	0.00	0.00	0.00	0.00	0.00
22			地域密着型介護老人福祉施設入所者生活介護			2.00	2.00	0.00	0.00	0.00	0.00	0.00	0.00	0.00	0.00
23			居宅介護支援			2.00	2.00	0.00	2.00	1.00	1.00	1.00	1.00	0.00	0.00
24			介護予防訪問介護			2.00	2.00	0.00	2.00	1.00	1.00	1.00	1.00	0.00	0.00
25			介護予防訪問入浴介護			2.00	2.00	0.00	1.00	0.50	0.50	0.00	1.00	0.25	0.50
26			介護予防訪問看護			2.00	2.00	0.00	0.00	0.00	0.00	0.00	0.00	0.00	0.00
27			介護予防訪問リハビリテーション			2.00	2.00	0.00	0.00	0.00	0.00	0.00	0.00	0.00	0.00
28			介護予防居宅療養管理指導			2.00	2.00	0.00	0.00	0.00	0.00	0.00	0.00	0.00	0.00
29			介護予防通所介護			2.00	2.00	0.00	2.00	1.00	1.00	1.00	1.00	0.00	0.00
30			介護予防通所リハビリテーション			2.00	2.00	0.00	0.00	0.00	0.00	0.00	0.00	0.00	0.00
31			介護予防短期入所生活介護			2.00	2.00	0.00	2.00	1.00	1.00	1.00	1.00	0.00	0.00
32			介護予防短期入所療養介護			2.00	2.00	0.00	0.00	0.00	0.00	0.00	0.00	0.00	0.00
33			介護予防特定施設入居者生活介護			2.00	2.00	0.00	1.00	0.50	0.50	0.00	1.00	0.25	0.50
34			介護予防福祉用具貸与			2.00	2.00	0.00	0.00	0.00	0.00	0.00	0.00	0.00	0.00
35			特定介護予防福祉用具販売			2.00	2.00	0.00	0.00	0.00	0.00	0.00	0.00	0.00	0.00
36			介護予防認知症対応型通所介護			2.00	2.00	0.00	1.00	0.50	0.50	0.00	1.00	0.25	0.50
37			介護予防小規模多機能型居宅介護			2.00	2.00	0.00	0.00	0.00	0.00	0.00	0.00	0.00	0.00
38			介護予防認知症対応型共同生活介護			2.00	2.00	0.00	1.00	0.50	0.50	0.00	1.00	0.25	0.50
39			介護予防支援			2.00	2.00	0.00	0.00	0.00	0.00	0.00	0.00	0.00	0.00
40			介護老人福祉施設			2.00	2.00	0.00	2.00	1.00	1.00	1.00	1.00	0.00	0.00
41			介護老人保健施設			2.00	2.00	0.00	0.00	0.00	0.00	0.00	0.00	0.00	0.00
42			介護療養型医療施設			2.00	2.00	0.00	0.00	0.00	0.00	0.00	0.00	0.00	0.00
43		事業所等の数	訪問介護			2.00	2.00	0.00	2.00	1.00	1.00	1.00	1.00	0.00	0.00
44			訪問入浴介護			2.00	1.00	1.00	1.00	1.00	1.00	1.00	1.00	0.00	0.00
45			訪問看護			2.00	1.00	1.00	0.00	0.00	0.00	0.00	0.00	0.00	0.00
46			訪問リハビリテーション			2.00	1.00	1.00	0.00	0.00	0.00	0.00	0.00	0.00	0.00
47			居宅療養管理指導			2.00	1.00	1.00	0.00	0.00	0.00	0.00	0.00	0.00	0.00
48			通所介護			2.00	2.00	0.00	2.00	1.00	1.00	1.00	1.00	0.00	0.00
49			通所リハビリテーション			2.00	1.00	1.00	0.00	0.00	0.00	0.00	0.00	0.00	0.00
50			短期入所生活介護			2.00	2.00	0.00	2.00	1.00	1.00	1.00	1.00	0.00	0.00
51			短期入所療養介護			2.00	1.00	1.00	0.00	0.00	0.00	0.00	0.00	0.00	0.00
52			特定施設入居者生活介護			2.00	1.00	1.00	1.00	1.00	1.00	1.00	1.00	0.00	0.00
53			福祉用具貸与			2.00	1.00	1.00	0.00	0.00	0.00	0.00	0.00	0.00	0.00
54			特定福祉用具販売			2.00	1.00	1.00	0.00	0.00	0.00	0.00	0.00	0.00	0.00
55			夜間対応型訪問介護			2.00	1.00	1.00	0.00	0.00	0.00	0.00	0.00	0.00	0.00
56			認知症対応型通所介護			2.00	2.00	0.00	1.00	0.50	0.50	0.00	1.00	0.25	0.50
57			小規模多機能型居宅介護			2.00	1.00	1.00	0.00	0.00	0.00	0.00	0.00	0.00	0.00
58			認知症対応型共同生活介護			2.00	1.00	1.00	1.00	1.00	1.00	1.00	1.00	0.00	0.00
59			地域密着型特定施設入居者生活介護			2.00	1.00	1.00	0.00	0.00	0.00	0.00	0.00	0.00	0.00
60			地域密着型介護老人福祉施設入所者生活介護			2.00	1.00	1.00	0.00	0.00	0.00	0.00	0.00	0.00	0.00
61			居宅介護支援			2.00	2.00	0.00	2.00	1.00	1.00	1.00	1.00	0.00	0.00
62			介護予防訪問介護			2.00	2.00	0.00	2.00	1.00	1.00	1.00	1.00	0.00	0.00
63			介護予防訪問入浴介護			2.00	1.00	1.00	1.00	1.00	1.00	1.00	1.00	0.00	0.00
64			介護予防訪問看護			2.00	1.00	1.00	0.00	0.00	0.00	0.00	0.00	0.00	0.00
65			介護予防訪問リハビリテーション			2.00	1.00	1.00	0.00	0.00	0.00	0.00	0.00	0.00	0.00
66			介護予防居宅療養管理指導			2.00	1.00	1.00	0.00	0.00	0.00	0.00	0.00	0.00	0.00
67			介護予防通所介護			2.00	2.00	0.00	2.00	1.00	1.00	1.00	1.00	0.00	0.00
68			介護予防通所リハビリテーション			2.00	1.00	1.00	0.00	0.00	0.00	0.00	0.00	0.00	0.00
69			介護予防短期入所生活介護			2.00	2.00	0.00	2.00	1.00	1.00	1.00	1.00	0.00	0.00
70			介護予防短期入所療養介護			2.00	1.00	1.00	0.00	0.00	0.00	0.00	0.00	0.00	0.00
71			介護予防特定施設入居者生活介護			2.00	1.00	1.00	1.00	1.00	1.00	1.00	1.00	0.00	0.00
72			介護予防福祉用具貸与			2.00	1.00	1.00	0.00	0.00	0.00	0.00	0.00	0.00	0.00
73			特定介護予防福祉用具販売			2.00	1.00	1.00	0.00	0.00	0.00	0.00	0.00	0.00	0.00
74			介護予防認知症対応型通所介護			2.00	2.00	0.00	1.00	0.50	0.50	0.00	1.00	0.25	0.50
75			介護予防小規模多機能型居宅介護			2.00	1.00	1.00	0.00	0.00	0.00	0.00	0.00	0.00	0.00
76			介護予防認知症対応型共同生活介護			2.00	1.00	1.00	1.00	1.00	1.00	1.00	1.00	0.00	0.00
77			介護予防支援			2.00	1.00	1.00	0.00	0.00	0.00	0.00	0.00	0.00	0.00
78			介護老人福祉施設			2.00	2.00	0.00	2.00	1.00	1.00	1.00	1.00	0.00	0.00
79			介護老人保健施設			2.00	1.00	1.00	0.00	0.00	0.00	0.00	0.00	0.00	0.00
80			介護療養型医療施設			2.00	1.00	1.00	0.00	0.00	0.00	0.00	0.00	0.00	0.00
81	事業所のホームページアドレスの有無					2.00	2.00	0.00	2.00	1.00	1.00	1.00	1.00	0.00	0.00
82	事業の開始（予定）年月日					2.00	2.00	0.00	2111/1/16	2005/7/8	2005/7/8	2004/4/15	2006/10/1	202,050.25	449.50
83	指定の年月日					2.00	2.00	0.00	2111/1/5	2005/7/3	2005/7/3	2004/4/15	2006/9/20	197,136.00	444.00
84	指定の更新年月日（直近）					2.00	2.00	0.00	2111/1/5	2005/7/3	2005/7/3	2004/4/15	2006/9/20	197,136.00	444.00
85	生活保護法第54条の2に規定する介護機関の指定の有無					2.00	2.00	0.00	1.00	0.50	0.50	0.00	1.00	0.25	0.50
86	老人福祉法第29条に規定する有料老人ホームの届出の有無					2.00	2.00	0.00	1.00	0.50	0.50	0.00	1.00	0.25	0.50
87	老人福祉法第20条の6に規定する軽費老人ホームの許可等の有無					2.00	2.00	0.00	2.00	1.00	1.00	1.00	1.00	0.00	0.00
88	有料老人ホーム又は軽費老人ホームの開設年月日					2.00	2.00	0.00	76,339.00	38,169.50	38,169.50	38,078.00	38,261.00	8,372.25	91.50
89		従業者数	施設長	常勤	専従	2.00	2.00	0.00	0.00	0.00	0.00	0.00	0.00	0.00	0.00
90					非専従	2.00	2.00	0.00	2.00	1.00	1.00	1.00	1.00	0.00	0.00
91				非常勤	専従	2.00	2.00	0.00	0.00	0.00	0.00	0.00	0.00	0.00	0.00
92					非専従	2.00	2.00	0.00	0.00	0.00	0.00	0.00	0.00	0.00	0.00
93				常勤換算人数		2.00	2.00	0.00	0.70	0.35	0.35	0.20	0.50	0.02	0.15
94			生活相談員	常勤	専従	2.00	2.00	0.00	1.00	0.50	0.50	0.00	1.00	0.25	0.50
95					非専従	2.00	2.00	0.00	0.00	0.00	0.00	0.00	0.00	0.00	0.00
96				非常勤	専従	2.00	2.00	0.00	0.00	0.00	0.00	0.00	0.00	0.00	0.00
97					非専従	2.00	2.00	0.00	0.00	0.00	0.00	0.00	0.00	0.00	0.00
98				常勤換算人数		2.00	2.00	0.00	1.00	0.50	0.50	0.00	1.00	0.25	0.50
99			看護職員	常勤	専従	2.00	2.00	0.00	0.00	0.00	0.00	0.00	0.00	0.00	0.00
100					非専従	2.00	2.00	0.00	0.00	0.00	0.00	0.00	0.00	0.00	0.00
101				非常勤	専従	2.00	2.00	0.00	0.00	0.00	0.00	0.00	0.00	0.00	0.00
102					非専従	2.00	2.00	0.00	0.00	0.00	0.00	0.00	0.00	0.00	0.00
103				常勤換算人数		2.00	2.00	0.00	0.00	0.00	0.00	0.00	0.00	0.00	0.00
104			介護職員	常勤	専従	2.00	2.00	0.00	0.00	0.00	0.00	0.00	0.00	0.00	0.00
105					非専従	2.00	2.00	0.00	3.00	1.50	1.50	0.00	3.00	2.25	1.50
106				非常勤	専従	2.00	2.00	0.00	0.00	0.00	0.00	0.00	0.00	0.00	0.00
107					非専従	2.00	2.00	0.00	0.00	0.00	0.00	0.00	0.00	0.00	0.00
108				常勤換算人数		2.00	2.00	0.00	2.00	1.00	1.00	0.00	2.00	1.00	1.00
109			機能訓練指導員	常勤	専従	2.00	2.00	0.00	0.00	0.00	0.00	0.00	0.00	0.00	0.00
110					非専従	2.00	2.00	0.00	0.00	0.00	0.00	0.00	0.00	0.00	0.00
111				非常勤	専従	2.00	2.00	0.00	0.00	0.00	0.00	0.00	0.00	0.00	0.00
112					非専従	2.00	2.00	0.00	0.00	0.00	0.00	0.00	0.00	0.00	0.00
113				常勤換算人数		2.00	2.00	0.00	0.00	0.00	0.00	0.00	0.00	0.00	0.00

114	有料老人ホーム又は軽費老人ホームの職員	実人数	計画作成担当者	常勤	専従	2.00	2.00	0.00	1.00	0.50	0.50	0.00	1.00	0.25	0.50
115					非専従	2.00	2.00	0.00	0.00	0.00	0.00	0.00	0.00	0.00	0.00
116				非常勤	専従	2.00	2.00	0.00	0.00	0.00	0.00	0.00	0.00	0.00	0.00
117					非専従	2.00	2.00	0.00	0.00	0.00	0.00	0.00	0.00	0.00	0.00
118			常勤換算人数			2.00	2.00	0.00	1.00	0.50	0.50	0.00	1.00	0.25	0.50
119			栄養士	常勤	専従	2.00	2.00	0.00	0.00	0.00	0.00	0.00	0.00	0.00	0.00
120					非専従	2.00	2.00	0.00	1.00	0.50	0.50	0.00	1.00	0.25	0.50
121				非常勤	専従	2.00	2.00	0.00	0.00	0.00	0.00	0.00	0.00	0.00	0.00
122					非専従	2.00	2.00	0.00	0.00	0.00	0.00	0.00	0.00	0.00	0.00
123			常勤換算人数			2.00	2.00	0.00	0.50	0.25	0.25	0.00	0.50	0.06	0.25
124			調理員	常勤	専従	2.00	2.00	0.00	0.00	0.00	0.00	0.00	0.00	0.00	0.00
125					非専従	2.00	2.00	0.00	0.00	0.00	0.00	0.00	0.00	0.00	0.00
126				非常勤	専従	2.00	2.00	0.00	0.00	0.00	0.00	0.00	0.00	0.00	0.00
127					非専従	2.00	2.00	0.00	0.00	0.00	0.00	0.00	0.00	0.00	0.00
128			常勤換算人数			2.00	2.00	0.00	0.00	0.00	0.00	0.00	0.00	0.00	0.00
129			事務員	常勤	専従	2.00	2.00	0.00	1.00	0.50	0.50	0.00	1.00	0.25	0.50
130					非専従	2.00	2.00	0.00	0.00	0.00	0.00	0.00	0.00	0.00	0.00
131				非常勤	専従	2.00	2.00	0.00	0.00	0.00	0.00	0.00	0.00	0.00	0.00
132					非専従	2.00	2.00	0.00	0.00	0.00	0.00	0.00	0.00	0.00	0.00
133			常勤換算人数			2.00	2.00	0.00	1.00	0.50	0.50	0.00	1.00	0.25	0.50
134			その他の従業者	常勤	専従	2.00	2.00	0.00	0.00	0.00	0.00	0.00	0.00	0.00	0.00
135					非専従	2.00	2.00	0.00	0.00	0.00	0.00	0.00	0.00	0.00	0.00
136				非常勤	専従	2.00	2.00	0.00	0.00	0.00	0.00	0.00	0.00	0.00	0.00
137					非専従	2.00	2.00	0.00	0.00	0.00	0.00	0.00	0.00	0.00	0.00
138			常勤換算人数			2.00	2.00	0.00	0.00	0.00	0.00	0.00	0.00	0.00	0.00
139		1週間のうち、常勤の従業者が勤務すべき時間数				2.00	2.00	0.00	80.00	40.00	40.00	40.00	40.00	0.00	0.00
140		介護職員が有している資格（延べ人数）	介護福祉士	常勤	専従	2.00	2.00	0.00	0.00	0.00	0.00	0.00	0.00	0.00	0.00
141					非専従	2.00	2.00	0.00	0.00	0.00	0.00	0.00	0.00	0.00	0.00
142				非常勤	専従	2.00	2.00	0.00	0.00	0.00	0.00	0.00	0.00	0.00	0.00
143					非専従	2.00	2.00	0.00	0.00	0.00	0.00	0.00	0.00	0.00	0.00
144			介護職員基礎研修	常勤	専従	2.00	2.00	0.00	0.00	0.00	0.00	0.00	0.00	0.00	0.00
145					非専従	2.00	2.00	0.00	0.00	0.00	0.00	0.00	0.00	0.00	0.00
146				非常勤	専従	2.00	2.00	0.00	0.00	0.00	0.00	0.00	0.00	0.00	0.00
147					非専従	2.00	2.00	0.00	0.00	0.00	0.00	0.00	0.00	0.00	0.00
148			訪問介護員1級	常勤	専従	2.00	2.00	0.00	0.00	0.00	0.00	0.00	0.00	0.00	0.00
149					非専従	2.00	2.00	0.00	0.00	0.00	0.00	0.00	0.00	0.00	0.00
150				非常勤	専従	2.00	2.00	0.00	0.00	0.00	0.00	0.00	0.00	0.00	0.00
151					非専従	2.00	2.00	0.00	0.00	0.00	0.00	0.00	0.00	0.00	0.00
152			訪問介護員2級	常勤	専従	2.00	2.00	0.00	0.00	0.00	0.00	0.00	0.00	0.00	0.00
153					非専従	2.00	2.00	0.00	2.00	1.00	1.00	0.00	2.00	1.00	1.00
154				非常勤	専従	2.00	2.00	0.00	0.00	0.00	0.00	0.00	0.00	0.00	0.00
155					非専従	2.00	2.00	0.00	0.00	0.00	0.00	0.00	0.00	0.00	0.00
156			訪問介護員3級	常勤	専従	2.00	2.00	0.00	0.00	0.00	0.00	0.00	0.00	0.00	0.00
157					非専従	2.00	2.00	0.00	0.00	0.00	0.00	0.00	0.00	0.00	0.00
158				非常勤	専従	2.00	2.00	0.00	0.00	0.00	0.00	0.00	0.00	0.00	0.00
159					非専従	2.00	2.00	0.00	0.00	0.00	0.00	0.00	0.00	0.00	0.00
160			介護支援専門員	常勤	専従	2.00	2.00	0.00	1.00	0.50	0.50	0.00	1.00	0.25	0.50
161					非専従	2.00	2.00	0.00	0.00	0.00	0.00	0.00	0.00	0.00	0.00
162				非常勤	専従	2.00	2.00	0.00	0.00	0.00	0.00	0.00	0.00	0.00	0.00
163					非専従	2.00	2.00	0.00	0.00	0.00	0.00	0.00	0.00	0.00	0.00
164		機能訓練指導員が有している資格（延べ人数）	理学療法士	常勤	専従	2.00	2.00	0.00	0.00	0.00	0.00	0.00	0.00	0.00	0.00
165					非専従	2.00	2.00	0.00	0.00	0.00	0.00	0.00	0.00	0.00	0.00
166				非常勤	専従	2.00	2.00	0.00	0.00	0.00	0.00	0.00	0.00	0.00	0.00
167					非専従	2.00	2.00	0.00	0.00	0.00	0.00	0.00	0.00	0.00	0.00
168			作業療法士	常勤	専従	2.00	2.00	0.00	0.00	0.00	0.00	0.00	0.00	0.00	0.00
169					非専従	2.00	2.00	0.00	0.00	0.00	0.00	0.00	0.00	0.00	0.00
170				非常勤	専従	2.00	2.00	0.00	0.00	0.00	0.00	0.00	0.00	0.00	0.00
171					非専従	2.00	2.00	0.00	0.00	0.00	0.00	0.00	0.00	0.00	0.00
172			言語聴覚士	常勤	専従	2.00	2.00	0.00	0.00	0.00	0.00	0.00	0.00	0.00	0.00
173					非専従	2.00	2.00	0.00	0.00	0.00	0.00	0.00	0.00	0.00	0.00
174				非常勤	専従	2.00	2.00	0.00	0.00	0.00	0.00	0.00	0.00	0.00	0.00
175					非専従	2.00	2.00	0.00	0.00	0.00	0.00	0.00	0.00	0.00	0.00
176			看護師及び准看護師	常勤	専従	2.00	2.00	0.00	0.00	0.00	0.00	0.00	0.00	0.00	0.00
177					非専従	2.00	2.00	0.00	0.00	0.00	0.00	0.00	0.00	0.00	0.00
178				非常勤	専従	2.00	2.00	0.00	0.00	0.00	0.00	0.00	0.00	0.00	0.00
179					非専従	2.00	2.00	0.00	0.00	0.00	0.00	0.00	0.00	0.00	0.00
180			柔道整復師	常勤	専従	2.00	2.00	0.00	0.00	0.00	0.00	0.00	0.00	0.00	0.00
181					非専従	2.00	2.00	0.00	0.00	0.00	0.00	0.00	0.00	0.00	0.00
182				非常勤	専従	2.00	2.00	0.00	0.00	0.00	0.00	0.00	0.00	0.00	0.00
183					非専従	2.00	2.00	0.00	0.00	0.00	0.00	0.00	0.00	0.00	0.00
184			あん摩マッサージ指圧師	常勤	専従	2.00	2.00	0.00	0.00	0.00	0.00	0.00	0.00	0.00	0.00
185					非専従	2.00	2.00	0.00	0.00	0.00	0.00	0.00	0.00	0.00	0.00
186				非常勤	専従	2.00	2.00	0.00	0.00	0.00	0.00	0.00	0.00	0.00	0.00
187					非専従	2.00	2.00	0.00	0.00	0.00	0.00	0.00	0.00	0.00	0.00
188	夜勤（宿直を除く）を行う看護職員及び介護職員の人数				最少時の人数	2.00	2.00	0.00	0.00	0.00	0.00	0.00	0.00	0.00	0.00
189					平均時の人数	2.00	2.00	0.00	0.00	0.00	0.00	0.00	0.00	0.00	0.00
190	特定施設入居者生活介護の提供に当たる従業者	実人数	生活相談員	常勤	専従	2.00	2.00	0.00	1.00	0.50	0.50	0.00	1.00	0.25	0.50
191					非専従	2.00	2.00	0.00	2.00	1.00	1.00	0.00	2.00	1.00	1.00
192				非常勤	専従	2.00	2.00	0.00	0.00	0.00	0.00	0.00	0.00	0.00	0.00
193					非専従	2.00	2.00	0.00	0.00	0.00	0.00	0.00	0.00	0.00	0.00
194			常勤換算人数			2.00	2.00	0.00	2.00	1.00	1.00	1.00	1.00	0.00	0.00
195			介護職員	常勤	専従	2.00	2.00	0.00	1.00	0.50	0.50	0.00	1.00	0.25	0.50
196					非専従	2.00	2.00	0.00	5.00	2.50	2.50	2.00	3.00	0.25	0.50
197				非常勤	専従	2.00	2.00	0.00	0.00	0.00	0.00	0.00	0.00	0.00	0.00
198					非専従	2.00	2.00	0.00	0.00	0.00	0.00	0.00	0.00	0.00	0.00
199			常勤換算人数			2.00	2.00	0.00	3.00	1.50	1.50	1.00	2.00	0.25	0.50
200			計画作成担当者	常勤	専従	2.00	2.00	0.00	1.00	0.50	0.50	0.00	1.00	0.25	0.50
201					非専従	2.00	2.00	0.00	1.00	0.50	0.50	0.00	1.00	0.25	0.50
202				非常勤	専従	2.00	2.00	0.00	0.00	0.00	0.00	0.00	0.00	0.00	0.00
203					非専従	2.00	2.00	0.00	0.00	0.00	0.00	0.00	0.00	0.00	0.00
204			常勤換算人数			2.00	2.00	0.00	1.50	0.75	0.75	0.50	1.00	0.06	0.25
205			その他の従業者	常勤	専従	2.00	2.00	0.00	0.00	0.00	0.00	0.00	0.00	0.00	0.00
206					非専従	2.00	2.00	0.00	0.00	0.00	0.00	0.00	0.00	0.00	0.00
207				非常勤	専従	2.00	2.00	0.00	0.00	0.00	0.00	0.00	0.00	0.00	0.00
208					非専従	2.00	2.00	0.00	0.00	0.00	0.00	0.00	0.00	0.00	0.00
209			常勤換算人数			2.00	2.00	0.00	0.00	0.00	0.00	0.00	0.00	0.00	0.00
210		1週間のうち、常勤の従業者が勤務すべき時間数				2.00	2.00	0.00	80.00	40.00	40.00	40.00	40.00	0.00	0.00
211		介護職員が有している資格（延べ人数）	介護福祉士	常勤	専従	2.00	2.00	0.00	2.00	1.00	1.00	0.00	2.00	1.00	1.00
212					非専従	2.00	2.00	0.00	0.00	0.00	0.00	0.00	0.00	0.00	0.00
213				非常勤	専従	2.00	2.00	0.00	0.00	0.00	0.00	0.00	0.00	0.00	0.00
214					非専従	2.00	2.00	0.00	0.00	0.00	0.00	0.00	0.00	0.00	0.00
215			介護職員基礎研修	常勤	専従	2.00	2.00	0.00	0.00	0.00	0.00	0.00	0.00	0.00	0.00
216					非専従	2.00	2.00	0.00	0.00	0.00	0.00	0.00	0.00	0.00	0.00
217				非常勤	専従	2.00	2.00	0.00	0.00	0.00	0.00	0.00	0.00	0.00	0.00
218					非専従	2.00	2.00	0.00	0.00	0.00	0.00	0.00	0.00	0.00	0.00
219			訪問介護員1級	常勤	専従	2.00	2.00	0.00	0.00	0.00	0.00	0.00	0.00	0.00	0.00
220					非専従	2.00	2.00	0.00	0.00	0.00	0.00	0.00	0.00	0.00	0.00
221				非常勤	専従	2.00	2.00	0.00	0.00	0.00	0.00	0.00	0.00	0.00	0.00
222					非専従	2.00	2.00	0.00	0.00	0.00	0.00	0.00	0.00	0.00	0.00
223			訪問介護員2級	常勤	専従	2.00	2.00	0.00	0.00	0.00	0.00	0.00	0.00	0.00	0.00
224					非専従	2.00	2.00	0.00	5.00	2.50	2.50	2.00	3.00	0.25	0.50
225				非常勤	専従	2.00	2.00	0.00	0.00	0.00	0.00	0.00	0.00	0.00	0.00
226					非専従	2.00	2.00	0.00	0.00	0.00	0.00	0.00	0.00	0.00	0.00
227			訪問介護員3級	常勤	専従	2.00	2.00	0.00	0.00	0.00	0.00	0.00	0.00	0.00	0.00
228					非専従	2.00	2.00	0.00	0.00	0.00	0.00	0.00	0.00	0.00	0.00
229				非常勤	専従	2.00	2.00	0.00	0.00	0.00	0.00	0.00	0.00	0.00	0.00

230				非常勤	非専従	2.00	2.00	0.00	0.00	0.00	0.00	0.00	0.00	0.00	0.00
231			介護支援専門員	常勤	専従	2.00	2.00	0.00	2.00	1.00	1.00	1.00	1.00	0.00	0.00
232					非専従	2.00	2.00	0.00	0.00	0.00	0.00	0.00	0.00	0.00	0.00
233				非常勤	専従	2.00	2.00	0.00	0.00	0.00	0.00	0.00	0.00	0.00	0.00
234					非専従	2.00	2.00	0.00	0.00	0.00	0.00	0.00	0.00	0.00	0.00
235	管理者の他の職務との兼務の有無					2.00	2.00	0.00	2.00	1.00	1.00	1.00	1.00	0.00	0.00
236	管理者が有している当該報告に係る介護サービスに係る資格等の有無					2.00	2.00	0.00	1.00	0.50	0.50	0.00	1.00	0.25	0.50
237	介護職員1人当たりの特定施設入居者生活介護の利用者数					2.00	2.00	0.00	6.50	3.25	3.25	0.00	6.50	10.56	3.25
238	業務に従事した経験年数等	介護職員	前年度1年間の採用者数		常勤	2.00	2.00	0.00	0.00	0.00	0.00	0.00	0.00	0.00	0.00
239					非常勤	2.00	2.00	0.00	0.00	0.00	0.00	0.00	0.00	0.00	0.00
240			前年度1年間の退職者数		常勤	2.00	2.00	0.00	0.00	0.00	0.00	0.00	0.00	0.00	0.00
241					非常勤	2.00	2.00	0.00	0.00	0.00	0.00	0.00	0.00	0.00	0.00
242			1年未満の者の人数		常勤	2.00	2.00	0.00	0.00	0.00	0.00	0.00	0.00	0.00	0.00
243					非常勤	2.00	2.00	0.00	0.00	0.00	0.00	0.00	0.00	0.00	0.00
244			1年～3年未満の者の人数		常勤	2.00	2.00	0.00	2.00	1.00	1.00	0.00	2.00	1.00	1.00
245					非常勤	2.00	2.00	0.00	3.00	1.50	1.50	0.00	3.00	2.25	1.50
246			3年～5年未満の者の人数		常勤	2.00	2.00	0.00	0.00	0.00	0.00	0.00	0.00	0.00	0.00
247					非常勤	2.00	2.00	0.00	0.00	0.00	0.00	0.00	0.00	0.00	0.00
248			5年～10年未満の者の人数		常勤	2.00	2.00	0.00	1.00	0.50	0.50	0.00	1.00	0.25	0.50
249					非常勤	2.00	2.00	0.00	0.00	0.00	0.00	0.00	0.00	0.00	0.00
250			10年以上の者の人数		常勤	2.00	2.00	0.00	0.00	0.00	0.00	0.00	0.00	0.00	0.00
251					非常勤	2.00	2.00	0.00	0.00	0.00	0.00	0.00	0.00	0.00	0.00
252		生活相談員	前年度1年間の採用者数		常勤	2.00	2.00	0.00	0.00	0.00	0.00	0.00	0.00	0.00	0.00
253					非常勤	2.00	2.00	0.00	0.00	0.00	0.00	0.00	0.00	0.00	0.00
254			前年度1年間の退職者数		常勤	2.00	2.00	0.00	0.00	0.00	0.00	0.00	0.00	0.00	0.00
255					非常勤	2.00	2.00	0.00	0.00	0.00	0.00	0.00	0.00	0.00	0.00
256			1年未満の者の人数		常勤	2.00	2.00	0.00	0.00	0.00	0.00	0.00	0.00	0.00	0.00
257					非常勤	2.00	2.00	0.00	0.00	0.00	0.00	0.00	0.00	0.00	0.00
258			1年～3年未満の者の人数		常勤	2.00	2.00	0.00	0.00	0.00	0.00	0.00	0.00	0.00	0.00
259					非常勤	2.00	2.00	0.00	0.00	0.00	0.00	0.00	0.00	0.00	0.00
260			3年～5年未満の者の人数		常勤	2.00	2.00	0.00	1.00	0.50	0.50	0.00	1.00	0.25	0.50
261					非常勤	2.00	2.00	0.00	2.00	1.00	1.00	0.00	2.00	1.00	1.00
262			5年～10年未満の者の人数		常勤	2.00	2.00	0.00	0.00	0.00	0.00	0.00	0.00	0.00	0.00
263					非常勤	2.00	2.00	0.00	0.00	0.00	0.00	0.00	0.00	0.00	0.00
264			10年以上の者の人数		常勤	2.00	2.00	0.00	0.00	0.00	0.00	0.00	0.00	0.00	0.00
265					非常勤	2.00	2.00	0.00	0.00	0.00	0.00	0.00	0.00	0.00	0.00
266		計画作成担当者	前年度1年間の採用者数		常勤	2.00	2.00	0.00	0.00	0.00	0.00	0.00	0.00	0.00	0.00
267					非常勤	2.00	2.00	0.00	0.00	0.00	0.00	0.00	0.00	0.00	0.00
268			前年度1年間の退職者数		常勤	2.00	2.00	0.00	0.00	0.00	0.00	0.00	0.00	0.00	0.00
269					非常勤	2.00	2.00	0.00	0.00	0.00	0.00	0.00	0.00	0.00	0.00
270			1年未満の者の人数		常勤	2.00	2.00	0.00	0.00	0.00	0.00	0.00	0.00	0.00	0.00
271					非常勤	2.00	2.00	0.00	0.00	0.00	0.00	0.00	0.00	0.00	0.00
272			1年～3年未満の者の人数		常勤	2.00	2.00	0.00	0.00	0.00	0.00	0.00	0.00	0.00	0.00
273					非常勤	2.00	2.00	0.00	0.00	0.00	0.00	0.00	0.00	0.00	0.00
274			3年～5年未満の者の人数		常勤	2.00	2.00	0.00	1.00	0.50	0.50	0.00	1.00	0.25	0.50
275					非常勤	2.00	2.00	0.00	0.00	0.00	0.00	0.00	0.00	0.00	0.00
276			5年～10年未満の者の人数		常勤	2.00	2.00	0.00	1.00	0.50	0.50	0.00	1.00	0.25	0.50
277					非常勤	2.00	2.00	0.00	0.00	0.00	0.00	0.00	0.00	0.00	0.00
278			10年以上の者の人数		常勤	2.00	2.00	0.00	0.00	0.00	0.00	0.00	0.00	0.00	0.00
279					非常勤	2.00	2.00	0.00	0.00	0.00	0.00	0.00	0.00	0.00	0.00
280	従業者の健康診断の実施の有無					2.00	2.00	0.00	2.00	1.00	1.00	1.00	1.00	0.00	0.00
281	介護サービスの内容、入居定員等	人員配置が手厚い介護サービスの実施の有無				2.00	2.00	0.00	0.00	0.00	0.00	0.00	0.00	0.00	0.00
282		協力歯科医療機関の有無				2.00	2.00	0.00	2.00	1.00	1.00	1.00	1.00	0.00	0.00
283		要介護時における居室の住み替えに関する事項	入居後に居室を住み替える場合（一時介護室へ）	追加的費用の有無		2.00	2.00	0.00	0.00	0.00	0.00	0.00	0.00	0.00	0.00
284				入居一時金償却の調整の有無		2.00	2.00	0.00	0.00	0.00	0.00	0.00	0.00	0.00	0.00
285				従前の居室からの面積の増減の有無		2.00	2.00	0.00	0.00	0.00	0.00	0.00	0.00	0.00	0.00
286				従前居室との仕様	便所の変更の有無	2.00	2.00	0.00	0.00	0.00	0.00	0.00	0.00	0.00	0.00
287					浴室の変更の有無	2.00	2.00	0.00	0.00	0.00	0.00	0.00	0.00	0.00	0.00
288					洗面所の変更の有無	2.00	2.00	0.00	0.00	0.00	0.00	0.00	0.00	0.00	0.00
289					台所の変更の有無	2.00	2.00	0.00	0.00	0.00	0.00	0.00	0.00	0.00	0.00
290					その他の変更の有無	2.00	2.00	0.00	0.00	0.00	0.00	0.00	0.00	0.00	0.00
291			入居後に居室を住み替える場合（介護居室へ）	追加的費用の有無		2.00	2.00	0.00	0.00	0.00	0.00	0.00	0.00	0.00	0.00
292				入居一時金償却の調整の有無		2.00	2.00	0.00	0.00	0.00	0.00	0.00	0.00	0.00	0.00
293				従前の居室からの面積の増減の有無		2.00	2.00	0.00	0.00	0.00	0.00	0.00	0.00	0.00	0.00
294				従前居室との仕様	便所の変更の有無	2.00	2.00	0.00	0.00	0.00	0.00	0.00	0.00	0.00	0.00
295					浴室の変更の有無	2.00	2.00	0.00	0.00	0.00	0.00	0.00	0.00	0.00	0.00
296					洗面所の変更の有無	2.00	2.00	0.00	0.00	0.00	0.00	0.00	0.00	0.00	0.00
297					台所の変更の有無	2.00	2.00	0.00	0.00	0.00	0.00	0.00	0.00	0.00	0.00
298					その他の変更の有無	2.00	2.00	0.00	0.00	0.00	0.00	0.00	0.00	0.00	0.00
299			入居後に居室を住み替える場合（その他）の有無			2.00	2.00	0.00	1.00	0.50	0.50	0.00	1.00	0.25	0.50
300			入居後に居室を住み替える場合（その他）	追加的費用の有無		2.00	2.00	0.00	0.00	0.00	0.00	0.00	0.00	0.00	0.00
301				入居一時金償却の調整の有無		2.00	2.00	0.00	0.00	0.00	0.00	0.00	0.00	0.00	0.00
302				従前の居室からの面積の増減の有無		2.00	2.00	0.00	0.00	0.00	0.00	0.00	0.00	0.00	0.00
303				従前居室との仕様	便所の変更の有無	2.00	2.00	0.00	0.00	0.00	0.00	0.00	0.00	0.00	0.00
304					浴室の変更の有無	2.00	2.00	0.00	0.00	0.00	0.00	0.00	0.00	0.00	0.00
305					洗面所の変更の有無	2.00	2.00	0.00	0.00	0.00	0.00	0.00	0.00	0.00	0.00
306					台所の変更の有無	2.00	2.00	0.00	0.00	0.00	0.00	0.00	0.00	0.00	0.00
307					その他の変更の有無	2.00	2.00	0.00	0.00	0.00	0.00	0.00	0.00	0.00	0.00
308		有料老人ホーム及び軽費老人ホームの入居定員	自立している者を対象		有無	2.00	2.00	0.00	2.00	1.00	1.00	1.00	1.00	0.00	0.00
309			要支援の者を対象		有無	2.00	2.00	0.00	2.00	1.00	1.00	1.00	1.00	0.00	0.00
310			要介護の者を対象		有無	2.00	2.00	0.00	2.00	1.00	1.00	1.00	1.00	0.00	0.00
311						2.00	2.00	0.00	25.00	12.50	12.50	10.00	15.00	6.25	2.50
312			65歳未満		要介護1	2.00	2.00	0.00	0.00	0.00	0.00	0.00	0.00	0.00	0.00
313					要介護2	2.00	2.00	0.00	0.00	0.00	0.00	0.00	0.00	0.00	0.00
314					要介護3	2.00	2.00	0.00	0.00	0.00	0.00	0.00	0.00	0.00	0.00
315					要介護4	2.00	2.00	0.00	0.00	0.00	0.00	0.00	0.00	0.00	0.00
316					要介護5	2.00	2.00	0.00	0.00	0.00	0.00	0.00	0.00	0.00	0.00
317			65歳以上75歳未満		要介護1	2.00	2.00	0.00	0.00	0.00	0.00	0.00	0.00	0.00	0.00
318					要介護2	2.00	2.00	0.00	0.00	0.00	0.00	0.00	0.00	0.00	0.00
319					要介護3	2.00	2.00	0.00	0.00	0.00	0.00	0.00	0.00	0.00	0.00
320					要介護4	2.00	2.00	0.00	0.00	0.00	0.00	0.00	0.00	0.00	0.00
321					要介護5	2.00	2.00	0.00	0.00	0.00	0.00	0.00	0.00	0.00	0.00
322			75歳以上85歳未満		要介護1	2.00	2.00	0.00	1.00	0.50	0.50	0.00	1.00	0.25	0.50
323					要介護2	2.00	2.00	0.00	1.00	0.50	0.50	0.00	1.00	0.25	0.50
324					要介護3	2.00	2.00	0.00	0.00	0.00	0.00	0.00	0.00	0.00	0.00
325					要介護4	2.00	2.00	0.00	0.00	0.00	0.00	0.00	0.00	0.00	0.00
326					要介護5	2.00	2.00	0.00	0.00	0.00	0.00	0.00	0.00	0.00	0.00

327	有料老人ホーム又は軽費老人ホームの入居者の状況	入居者の人数	85歳以上	要介護1	2.00	2.00	0.00	9.00	4.50	4.50	3.00	6.00	2.25	1.50
328				要介護2	2.00	2.00	0.00	4.00	2.00	2.00	1.00	3.00	1.00	1.00
329				要介護3	2.00	2.00	0.00	0.00	0.00	0.00	0.00	0.00	0.00	0.00
330				要介護4	2.00	2.00	0.00	3.00	1.50	1.50	0.00	3.00	2.25	1.50
331				要介護5	2.00	2.00	0.00	0.00	0.00	0.00	0.00	0.00	0.00	0.00
332			65歳未満	自立	2.00	2.00	0.00	1.00	0.50	0.50	0.00	1.00	0.25	0.50
333				要支援1	2.00	2.00	0.00	0.00	0.00	0.00	0.00	0.00	0.00	0.00
334				要支援2	2.00	2.00	0.00	0.00	0.00	0.00	0.00	0.00	0.00	0.00
335			65歳以上75歳未満	自立	2.00	2.00	0.00	6.00	3.00	3.00	0.00	6.00	9.00	3.00
336				要支援1	2.00	2.00	0.00	1.00	0.50	0.50	0.00	1.00	0.25	0.50
337				要支援2	2.00	2.00	0.00	0.00	0.00	0.00	0.00	0.00	0.00	0.00
338			75歳以上85歳未満	自立	2.00	2.00	0.00	17.00	8.50	8.50	1.00	16.00	56.25	7.50
339				要支援1	2.00	2.00	0.00	5.00	2.50	2.50	0.00	5.00	6.25	2.50
340				要支援2	2.00	2.00	0.00	1.00	0.50	0.50	0.00	1.00	0.25	0.50
341			85歳以上	自立	2.00	2.00	0.00	14.00	7.00	7.00	2.00	12.00	25.00	5.00
342				要支援1	2.00	2.00	0.00	6.00	3.00	3.00	1.00	5.00	4.00	2.00
343				要支援2	2.00	2.00	0.00	0.00	0.00	0.00	0.00	0.00	0.00	0.00
344		入居者の平均年齢			2.00	2.00	0.00	169.40	84.70	84.70	81.70	87.70	9.00	3.00
345		入居者の男女別人数		男性	2.00	2.00	0.00	17.00	8.50	8.50	2.00	15.00	42.25	6.50
346				女性	2.00	2.00	0.00	44.00	22.00	22.00	13.00	31.00	81.00	9.00
347		入居率			2.00	2.00	0.00	180.95	90.48	90.48	88.95	92.00	2.33	1.53
348		前年度に退居した者の人数（退去先別）	自宅等	要介護1	2.00	2.00	0.00	0.00	0.00	0.00	0.00	0.00	0.00	0.00
349				要介護2	2.00	2.00	0.00	0.00	0.00	0.00	0.00	0.00	0.00	0.00
350				要介護3	2.00	2.00	0.00	0.00	0.00	0.00	0.00	0.00	0.00	0.00
351				要介護4	2.00	2.00	0.00	0.00	0.00	0.00	0.00	0.00	0.00	0.00
352				要介護5	2.00	2.00	0.00	0.00	0.00	0.00	0.00	0.00	0.00	0.00
353			介護保険施設	要介護1	2.00	2.00	0.00	1.00	0.50	0.50	0.00	1.00	0.25	0.50
354				要介護2	2.00	2.00	0.00	1.00	0.50	0.50	0.00	1.00	0.25	0.50
355				要介護3	2.00	2.00	0.00	1.00	0.50	0.50	0.00	1.00	0.25	0.50
356				要介護4	2.00	2.00	0.00	0.00	0.00	0.00	0.00	0.00	0.00	0.00
357				要介護5	2.00	2.00	0.00	0.00	0.00	0.00	0.00	0.00	0.00	0.00
358			特別養護老人ホーム以外の社会福祉施設	要介護1	2.00	2.00	0.00	2.00	1.00	1.00	0.00	2.00	1.00	1.00
359				要介護2	2.00	2.00	0.00	2.00	1.00	1.00	0.00	2.00	1.00	1.00
360				要介護3	2.00	2.00	0.00	0.00	0.00	0.00	0.00	0.00	0.00	0.00
361				要介護4	2.00	2.00	0.00	0.00	0.00	0.00	0.00	0.00	0.00	0.00
362				要介護5	2.00	2.00	0.00	0.00	0.00	0.00	0.00	0.00	0.00	0.00
363			医療機関	要介護1	2.00	2.00	0.00	2.00	1.00	1.00	0.00	2.00	1.00	1.00
364				要介護2	2.00	2.00	0.00	0.00	0.00	0.00	0.00	0.00	0.00	0.00
365				要介護3	2.00	2.00	0.00	0.00	0.00	0.00	0.00	0.00	0.00	0.00
366				要介護4	2.00	2.00	0.00	0.00	0.00	0.00	0.00	0.00	0.00	0.00
367				要介護5	2.00	2.00	0.00	0.00	0.00	0.00	0.00	0.00	0.00	0.00
368			死亡者	要介護1	2.00	2.00	0.00	0.00	0.00	0.00	0.00	0.00	0.00	0.00
369				要介護2	2.00	2.00	0.00	0.00	0.00	0.00	0.00	0.00	0.00	0.00
370				要介護3	2.00	2.00	0.00	0.00	0.00	0.00	0.00	0.00	0.00	0.00
371				要介護4	2.00	2.00	0.00	0.00	0.00	0.00	0.00	0.00	0.00	0.00
372				要介護5	2.00	2.00	0.00	0.00	0.00	0.00	0.00	0.00	0.00	0.00
373			その他	要介護1	2.00	2.00	0.00	0.00	0.00	0.00	0.00	0.00	0.00	0.00
374				要介護2	2.00	2.00	0.00	1.00	0.50	0.50	0.00	1.00	0.25	0.50
375				要介護3	2.00	2.00	0.00	0.00	0.00	0.00	0.00	0.00	0.00	0.00
376				要介護4	2.00	2.00	0.00	0.00	0.00	0.00	0.00	0.00	0.00	0.00
377				要介護5	2.00	2.00	0.00	0.00	0.00	0.00	0.00	0.00	0.00	0.00
378			自宅等	自立	2.00	2.00	0.00	1.00	0.50	0.50	0.00	1.00	0.25	0.50
379				要支援1	2.00	2.00	0.00	0.00	0.00	0.00	0.00	0.00	0.00	0.00
380				要支援2	2.00	2.00	0.00	0.00	0.00	0.00	0.00	0.00	0.00	0.00
381			介護保険施設	自立	2.00	2.00	0.00	0.00	0.00	0.00	0.00	0.00	0.00	0.00
382				要支援1	2.00	2.00	0.00	0.00	0.00	0.00	0.00	0.00	0.00	0.00
383				要支援2	2.00	2.00	0.00	0.00	0.00	0.00	0.00	0.00	0.00	0.00
384			特別養護老人ホーム以外の社会福祉施設	自立	2.00	2.00	0.00	0.00	0.00	0.00	0.00	0.00	0.00	0.00
385				要支援1	2.00	2.00	0.00	0.00	0.00	0.00	0.00	0.00	0.00	0.00
386				要支援2	2.00	2.00	0.00	0.00	0.00	0.00	0.00	0.00	0.00	0.00
387			医療機関	自立	2.00	2.00	0.00	0.00	0.00	0.00	0.00	0.00	0.00	0.00
388				要支援1	2.00	2.00	0.00	0.00	0.00	0.00	0.00	0.00	0.00	0.00
389				要支援2	2.00	2.00	0.00	0.00	0.00	0.00	0.00	0.00	0.00	0.00
390			死亡者	自立	2.00	2.00	0.00	1.00	0.50	0.50	0.00	1.00	0.25	0.50
391				要支援1	2.00	2.00	0.00	0.00	0.00	0.00	0.00	0.00	0.00	0.00
392				要支援2	2.00	2.00	0.00	0.00	0.00	0.00	0.00	0.00	0.00	0.00
393			その他	自立	2.00	2.00	0.00	0.00	0.00	0.00	0.00	0.00	0.00	0.00
394				要支援1	2.00	2.00	0.00	0.00	0.00	0.00	0.00	0.00	0.00	0.00
395				要支援2	2.00	2.00	0.00	0.00	0.00	0.00	0.00	0.00	0.00	0.00
396		入居者の入居期間	入居者数	6か月未満	2.00	2.00	0.00	4.00	2.00	2.00	1.00	3.00	1.00	1.00
397				6か月以上1年未満	2.00	2.00	0.00	6.00	3.00	3.00	2.00	4.00	1.00	1.00
398				1年以上5年未満	2.00	2.00	0.00	22.00	11.00	11.00	5.00	17.00	36.00	6.00
399				5年以上10年未満	2.00	2.00	0.00	29.00	14.50	14.50	7.00	22.00	56.25	7.50
400				10年以上15年未満	2.00	2.00	0.00	0.00	0.00	0.00	0.00	0.00	0.00	0.00
401				15年以上	2.00	2.00	0.00	0.00	0.00	0.00	0.00	0.00	0.00	0.00
402	護サービスを提供する事業所、設備等の状況	建物の構造	建築基準法第2条第9号の2に規定する耐火建築物	有無	2.00	2.00	0.00	2.00	1.00	1.00	1.00	1.00	0.00	0.00
403			建築基準法第2条第9号の3に規定する準耐火建築物	有無	2.00	2.00	0.00	0.00	0.00	0.00	0.00	0.00	0.00	0.00
404			耐火又は準耐火建築物以外の建物であって、火災に係る利用者の安全性の確保対策	有無	2.00	2.00	0.00	1.00	0.50	0.50	0.00	1.00	0.25	0.50
405		居室の状況	一般居室個室の有無		2.00	2.00	0.00	2.00	1.00	1.00	1.00	1.00	0.00	0.00
406			一般居室個室	室数	2.00	2.00	0.00	65.00	32.50	32.50	15.00	50.00	306.25	17.50
407				人数	2.00	2.00	0.00	65.00	32.50	32.50	15.00	50.00	306.25	17.50
408				居室の床面積（平方メートル）	2.00	2.00	0.00	52.58	26.29	26.29	24.43	28.15	3.46	1.86
409			一般居室相部屋の有無		2.00	2.00	0.00	1.00	0.50	0.50	0.00	1.00	0.25	0.50
410			介護居室個室の有無		2.00	2.00	0.00	0.00	0.00	0.00	0.00	0.00	0.00	0.00
411			介護居室相部屋の有無		2.00	2.00	0.00	0.00	0.00	0.00	0.00	0.00	0.00	0.00
412			一時介護室の有無		2.00	2.00	0.00	0.00	0.00	0.00	0.00	0.00	0.00	0.00
413		共同便所の設置数	男子便所		2.00	2.00	0.00	1.00	0.50	0.50	0.00	1.00	0.25	0.50
414				うち車いす等の対応が可能な数	2.00	2.00	0.00	1.00	0.50	0.50	0.00	1.00	0.25	0.50
415			女子便所		2.00	2.00	0.00	1.00	0.50	0.50	0.00	1.00	0.25	0.50
416				うち車いす等の対応が可能な数	2.00	2.00	0.00	1.00	0.50	0.50	0.00	1.00	0.25	0.50
417			男女共用便所		2.00	2.00	0.00	9.00	4.50	4.50	0.00	9.00	20.25	4.50
418				うち車いす等の対応が可能な数	2.00	2.00	0.00	9.00	4.50	4.50	0.00	9.00	20.25	4.50
419		個室の便所の設置数			2.00	2.00	0.00	65.00	32.50	32.50	15.00	50.00	306.25	17.50
420			個室における便所の設置割合		2.00	2.00	0.00	200.00	100.00	100.00	100.00	100.00	0.00	0.00
421			うち車いす等の対応が可能な数		2.00	2.00	0.00	65.00	32.50	32.50	15.00	50.00	306.25	17.50
422		浴室の設備状況		浴室の総数	2.00	2.00	0.00	3.00	1.50	1.50	0.00	3.00	2.25	1.50
423				個浴の数	2.00	2.00	0.00	4.00	2.00	2.00	2.00	2.00	0.00	0.00
424				大浴槽の数	2.00	2.00	0.00	1.00	0.50	0.50	0.00	1.00	0.25	0.50
425				特殊浴槽の数	2.00	2.00	0.00	2.00	1.00	1.00	0.00	2.00	1.00	1.00
426				リフト浴の数	2.00	2.00	0.00	0.00	0.00	0.00	0.00	0.00	0.00	0.00
427		食堂の設備状況		入居者等が調理を行う設備の有無	2.00	2.00	0.00	2.00	1.00	1.00	1.00	1.00	0.00	0.00
428		その他の共用施設の設備の有無			2.00	2.00	0.00	2.00	1.00	1.00	1.00	1.00	0.00	0.00
429		消火設備等の有無			2.00	2.00	0.00	2.00	1.00	1.00	1.00	1.00	0.00	0.00

430	介	緊急通報装置の設置状況				2.00	2.00	0.00	6.00	3.00	3.00	3.00	3.00	0.00	0.00
431		外線電話回線の設置状況				2.00	2.00	0.00	6.00	3.00	3.00	3.00	3.00	0.00	0.00
432		テレビ回線の設置状況				2.00	2.00	0.00	6.00	3.00	3.00	3.00	3.00	0.00	0.00
433		事業所の敷地に関する事項	敷地の面積（平方メートル）			2.00	2.00	0.00	2,990.64	1,495.32	1,495.32	1,207.56	1,783.08	82,805.82	287.76
434			事業所を運営する法人が所有			2.00	2.00	0.00	5.00	2.50	2.50	2.00	3.00	0.25	0.50
435				抵当権の設定の有無		2.00	2.00	0.00	2.00	1.00	1.00	1.00	1.00	0.00	0.00
436			貸借（借地）の有無			2.00	2.00	0.00	1.00	0.50	0.50	0.00	1.00	0.25	0.50
437			貸借（借地）	契約期間	開始年月日	2.00	1.00	1.00	37,500.00	2002/9/1	2002/9/1	2002/9/1	2002/9/1	0.00	0.00
438					終了年月日	2.00	1.00	1.00	48,304.00	2032/3/31	2032/3/31	2032/3/31	2032/3/31	0.00	0.00
439				契約の自動更新の有無		2.00	1.00	1.00	1.00	1.00	1.00	1.00	1.00	0.00	0.00
440		事業所の建物に関する事項	建物の延床面積（平方メートル）			2.00	2.00	0.00	4,928.38	2,464.19	2,464.19	887.55	4,040.83	2,485,793.69	1,576.64
441			事業所を運営する法人が所有			2.00	2.00	0.00	6.00	3.00	3.00	3.00	3.00	0.00	0.00
442			事業所を運営する法人が所有	抵当権の設定の有無		2.00	2.00	0.00	1.00	0.50	0.50	0.00	1.00	0.25	0.50
443			貸借（借家）の有無			2.00	2.00	0.00	0.00	0.00	0.00	0.00	0.00	0.00	0.00
444			貸借（借家）	契約の自動更新の有無		2.00	1.00	1.00	0.00	0.00	0.00	0.00	0.00	0.00	0.00
445	苦情窓口	対応時間帯	平日	開始	時	2.00	2.00	0.00	17.00	8.50	8.50	8.00	9.00	0.25	0.50
446					分	2.00	2.00	0.00	30.00	15.00	15.00	0.00	30.00	225.00	15.00
447				終了	時	2.00	2.00	0.00	35.00	17.50	17.50	17.00	18.00	0.25	0.50
448					分	2.00	2.00	0.00	30.00	15.00	15.00	0.00	30.00	225.00	15.00
449			土曜	開始	時	2.00	2.00	0.00	17.00	8.50	8.50	8.00	9.00	0.25	0.50
450					分	2.00	2.00	0.00	30.00	15.00	15.00	0.00	30.00	225.00	15.00
451				終了	時	2.00	2.00	0.00	35.00	17.50	17.50	17.00	18.00	0.25	0.50
452					分	2.00	2.00	0.00	30.00	15.00	15.00	0.00	30.00	225.00	15.00
453			日曜	開始	時	2.00	2.00	0.00	17.00	8.50	8.50	8.00	9.00	0.25	0.50
454					分	2.00	2.00	0.00	30.00	15.00	15.00	0.00	30.00	225.00	15.00
455				終了	時	2.00	2.00	0.00	35.00	17.50	17.50	17.00	18.00	0.25	0.50
456					分	2.00	2.00	0.00	30.00	15.00	15.00	0.00	30.00	225.00	15.00
457			祝日	開始	時	2.00	2.00	0.00	17.00	8.50	8.50	8.00	9.00	0.25	0.50
458					分	2.00	2.00	0.00	30.00	15.00	15.00	0.00	30.00	225.00	15.00
459				終了	時	2.00	2.00	0.00	35.00	17.50	17.50	17.00	18.00	0.25	0.50
460					分	2.00	2.00	0.00	30.00	15.00	15.00	0.00	30.00	225.00	15.00
461	賠償すべき事故が発生したときの対応の仕組み		損害賠償保険の加入の有無			2.00	2.00	0.00	2.00	1.00	1.00	1.00	1.00	0.00	0.00
462	利用者の意見等を把握する取組状況の有無					2.00	2.00	0.00	2.00	1.00	1.00	1.00	1.00	0.00	0.00
463	利用者の意見等を把握する取組状況		当該結果の開示状況の有無			2.00	2.00	0.00	1.00	0.50	0.50	0.00	1.00	0.25	0.50
464	第三者による評価の実施状況の有無					2.00	2.00	0.00	1.00	0.50	0.50	0.00	1.00	0.25	0.50
465	第三者による評価の実施状況		実施年月日（直近）			2.00	1.00	1.00	40,686.00	2011/5/23	2011/5/23	2011/5/23	2011/5/23	0.00	0.00
466			当該結果の開示状況の有無			2.00	1.00	1.00	1.00	1.00	1.00	1.00	1.00	0.00	0.00
467	受託居宅サービス事業所に関する事項	訪問介護			有無	2.00	2.00	0.00	2.00	1.00	1.00	1.00	1.00	0.00	0.00
468		訪問看護			有無	2.00	2.00	0.00	1.00	0.50	0.50	0.00	1.00	0.25	0.50
469		訪問リハビリテーション			有無	2.00	2.00	0.00	0.00	0.00	0.00	0.00	0.00	0.00	0.00
470		訪問入浴介護			有無	2.00	2.00	0.00	0.00	0.00	0.00	0.00	0.00	0.00	0.00
471		通所介護			有無	2.00	2.00	0.00	2.00	1.00	1.00	1.00	1.00	0.00	0.00
472		通所リハビリテーション			有無	2.00	2.00	0.00	0.00	0.00	0.00	0.00	0.00	0.00	0.00
473		認知症対応型通所介護			有無	2.00	2.00	0.00	0.00	0.00	0.00	0.00	0.00	0.00	0.00
474		福祉用具貸与			有無	2.00	2.00	0.00	1.00	0.50	0.50	0.00	1.00	0.25	0.50
475	年齢により一時金の料金が異なる場合					2.00	2.00	0.00	0.00	0.00	0.00	0.00	0.00	0.00	0.00
476	利用料の支払い方式					2.00	2.00	0.00	4.00	2.00	2.00	2.00	2.00	0.00	0.00
477	一時金に関する費用	居室に要する一時金の有無				2.00	2.00	0.00	0.00	0.00	0.00	0.00	0.00	0.00	0.00
478		居室に要する一時金	一時金の償却に関する事項	償却開始	入居をした月	2.00	1.00	1.00	0.00	0.00	0.00	0.00	0.00	0.00	0.00
479			保全措置の実施有無			2.00	1.00	1.00	0.00	0.00	0.00	0.00	0.00	0.00	0.00
480		利用者の選定による介護サービス利用料の有無				2.00	2.00	0.00	0.00	0.00	0.00	0.00	0.00	0.00	0.00
481		利用者の個別的な選択による介護サービス利用料の有無				2.00	2.00	0.00	0.00	0.00	0.00	0.00	0.00	0.00	0.00
482		利用者の個別的な選択による介護サービス利用料	一時金の償却に関する事項	償却開始	入居をした月	2.00	1.00	1.00	0.00	0.00	0.00	0.00	0.00	0.00	0.00
483					サービス提供を開始した月	2.00	1.00	1.00	0.00	0.00	0.00	0.00	0.00	0.00	0.00
484			保全措置の実施有無			2.00	1.00	1.00	0.00	0.00	0.00	0.00	0.00	0.00	0.00
485		その他に要する一時金の有無				2.00	2.00	0.00	0.00	0.00	0.00	0.00	0.00	0.00	0.00
486	例1-75歳の自立	入居条件に自立が含まれている場合の有無				2.00	2.00	0.00	0.00	0.00	0.00	0.00	0.00	0.00	0.00
487		入居条件に自立が含まれている場合		居室に要する一時金の有無		2.00	2.00	0.00	0.00	0.00	0.00	0.00	0.00	0.00	0.00
488				利用者の選定による介護サービスに要する一時金の有無		2.00	2.00	0.00	0.00	0.00	0.00	0.00	0.00	0.00	0.00
489				利用者の個別的な選択による介護サービスに要する一時金の有無		2.00	2.00	0.00	0.00	0.00	0.00	0.00	0.00	0.00	0.00
490				その他に要する一時金の有無		2.00	2.00	0.00	0.00	0.00	0.00	0.00	0.00	0.00	0.00
491	介護2	入居条件に要介護が含まれている場合の有無				2.00	2.00	0.00	0.00	0.00	0.00	0.00	0.00	0.00	0.00
492				居室に要する一時金の有無		2.00	2.00	0.00	0.00	0.00	0.00	0.00	0.00	0.00	0.00

493	例2-75歳の要	入居条件に要介護が含まれている場合		利用者の選定による介護サービスに要する一時金の有無	2.00	2.00	0.00	0.00	0.00	0.00	0.00	0.00	0.00	0.00
494				利用者の個別的な選択による介護サービスに要する一時金の有無	2.00	2.00	0.00	0.00	0.00	0.00	0.00	0.00	0.00	0.00
495				その他に要する一時金の有無	2.00	2.00	0.00	0.00	0.00	0.00	0.00	0.00	0.00	0.00
496	介護保険給付以外のサービスに要する費用	月払い方式の場合の利用料の額	管理費の有無		2.00	2.00	0.00	2.00	1.00	1.00	1.00	1.00	0.00	0.00
497		月払い方式の場合の利用料の額	管理費		2.00	2.00	0.00	19,787.00	9,893.50	9,893.50	45.00	19,742.00	96,992,952.25	9,848.50
498			食費の有無		2.00	2.00	0.00	2.00	1.00	1.00	1.00	1.00	0.00	0.00
499			食費		2.00	1.00	1.00	42.49	42.49	42.49	42.49	42.49	0.00	0.00
500			光熱水費の有無		2.00	2.00	0.00	2.00	1.00	1.00	1.00	1.00	0.00	0.00
501			光熱水費		2.00	1.00	1.00	8,400.00	8,400.00	8,400.00	8,400.00	8,400.00	0.00	0.00
502			利用者の個別的な選択	人員配置が手厚い場合の介護サービスの有無	2.00	2.00	0.00	0.00	0.00	0.00	0.00	0.00	0.00	0.00
503				個別的な選択による介護サービスの有無	2.00	2.00	0.00	0.00	0.00	0.00	0.00	0.00	0.00	0.00
504			家賃相当額の有無		2.00	2.00	0.00	0.00	0.00	0.00	0.00	0.00	0.00	0.00
505			その他に必要な月額利用料の有無		2.00	2.00	0.00	1.00	0.50	0.50	0.00	1.00	0.25	0.50
506		その他、一時金及び利用料以外に必要な利用料の有無			2.00	2.00	0.00	0.00	0.00	0.00	0.00	0.00	0.00	0.00
507		介護サービス	食事介助	特定施設入居者生活介護費での実施の有無	2.00	2.00	0.00	2.00	1.00	1.00	1.00	1.00	0.00	0.00
508				特定施設入居者生活介護費、各種一時金、月額の利用料等での実施の有無	2.00	2.00	0.00	0.00	0.00	0.00	0.00	0.00	0.00	0.00
509				別途利用料を徴収した上での実施の有無	2.00	2.00	0.00	0.00	0.00	0.00	0.00	0.00	0.00	0.00
510				受託居宅サービス事業者の実施の有無	2.00	2.00	0.00	1.00	0.50	0.50	0.00	1.00	0.25	0.50
511			排泄介助・おむつ交換	特定施設入居者生活介護費での実施の有無	2.00	2.00	0.00	2.00	1.00	1.00	1.00	1.00	0.00	0.00
512				特定施設入居者生活介護費、各種一時金、月額の利用料等での実施の有無	2.00	2.00	0.00	0.00	0.00	0.00	0.00	0.00	0.00	0.00
513				別途利用料を徴収した上での実施の有無	2.00	2.00	0.00	0.00	0.00	0.00	0.00	0.00	0.00	0.00
514				受託居宅サービス事業者の実施の有無	2.00	2.00	0.00	1.00	0.50	0.50	0.00	1.00	0.25	0.50
515			おむつ代	特定施設入居者生活介護費での実施の有無	2.00	2.00	0.00	0.00	0.00	0.00	0.00	0.00	0.00	0.00
516				特定施設入居者生活介護費、各種一時金、月額の利用料等での実施の有無	2.00	2.00	0.00	0.00	0.00	0.00	0.00	0.00	0.00	0.00
517				別途利用料を徴収した上での実施の有無	2.00	2.00	0.00	1.00	0.50	0.50	0.00	1.00	0.25	0.50
518				受託居宅サービス事業者の実施の有無	2.00	2.00	0.00	0.00	0.00	0.00	0.00	0.00	0.00	0.00
519			入浴(一般浴)介助・清拭	特定施設入居者生活介護費での実施の有無	2.00	2.00	0.00	2.00	1.00	1.00	1.00	1.00	0.00	0.00
520				特定施設入居者生活介護費、各種一時金、月額の利用料等での実施の有無	2.00	2.00	0.00	0.00	0.00	0.00	0.00	0.00	0.00	0.00
521				別途利用料を徴収した上での実施の有無	2.00	2.00	0.00	0.00	0.00	0.00	0.00	0.00	0.00	0.00
522				受託居宅サービス事業者の実施の有無	2.00	2.00	0.00	2.00	1.00	1.00	1.00	1.00	0.00	0.00
523			特浴介助	特定施設入居者生活介護費での実施の有無	2.00	2.00	0.00	2.00	1.00	1.00	1.00	1.00	0.00	0.00
524				特定施設入居者生活介護費、各種一時金、月額の利用料等での実施の有無	2.00	2.00	0.00	0.00	0.00	0.00	0.00	0.00	0.00	0.00
525				別途利用料を徴収した上での実施の有無	2.00	2.00	0.00	0.00	0.00	0.00	0.00	0.00	0.00	0.00
526				受託居宅サービス事業者の実施の有無	2.00	2.00	0.00	2.00	1.00	1.00	1.00	1.00	0.00	0.00
527			身辺介助(移動・着替え等)	特定施設入居者生活介護費での実施の有無	2.00	2.00	0.00	2.00	1.00	1.00	1.00	1.00	0.00	0.00
528				特定施設入居者生活介護費、各種一時金、月額の利用料等での実施の有無	2.00	2.00	0.00	0.00	0.00	0.00	0.00	0.00	0.00	0.00
529				別途利用料を徴収した上での実施の有無	2.00	2.00	0.00	0.00	0.00	0.00	0.00	0.00	0.00	0.00

530				受託居宅サービス事業者の実施の有無	2.00	2.00	0.00	2.00	1.00	1.00	1.00	1.00	0.00	0.00
531			機能訓練	特定施設入居者生活介護費での実施の有無	2.00	2.00	0.00	0.00	0.00	0.00	0.00	0.00	0.00	0.00
532				特定施設入居者生活介護費、各種一時金、月額の利用料等での実施の有無	2.00	2.00	0.00	0.00	0.00	0.00	0.00	0.00	0.00	0.00
533				別途利用料を徴収した上での実施の有無	2.00	2.00	0.00	0.00	0.00	0.00	0.00	0.00	0.00	0.00
534				受託居宅サービス事業者の実施の有無	2.00	2.00	0.00	0.00	0.00	0.00	0.00	0.00	0.00	0.00
535			通院介助（協力医療機関）	特定施設入居者生活介護費での実施の有無	2.00	2.00	0.00	2.00	1.00	1.00	1.00	1.00	0.00	0.00
536				特定施設入居者生活介護費、各種一時金、月額の利用料等での実施の有無	2.00	2.00	0.00	0.00	0.00	0.00	0.00	0.00	0.00	0.00
537				別途利用料を徴収した上での実施の有無	2.00	2.00	0.00	0.00	0.00	0.00	0.00	0.00	0.00	0.00
538				受託居宅サービス事業者の実施の有無	2.00	2.00	0.00	2.00	1.00	1.00	1.00	1.00	0.00	0.00
539			通院介助（協力医療機関以外）	特定施設入居者生活介護費での実施の有無	2.00	2.00	0.00	1.00	0.50	0.50	0.00	1.00	0.25	0.50
540				特定施設入居者生活介護費、各種一時金、月額の利用料等での実施の有無	2.00	2.00	0.00	0.00	0.00	0.00	0.00	0.00	0.00	0.00
541				別途利用料を徴収した上での実施の有無	2.00	2.00	0.00	0.00	0.00	0.00	0.00	0.00	0.00	0.00
542				受託居宅サービス事業者の実施の有無	2.00	2.00	0.00	1.00	0.50	0.50	0.00	1.00	0.25	0.50
543		生活サービス	居室清掃	特定施設入居者生活介護費での実施の有無	2.00	2.00	0.00	1.00	0.50	0.50	0.00	1.00	0.25	0.50
544				特定施設入居者生活介護費、各種一時金、月額の利用料等での実施の有無	2.00	2.00	0.00	0.00	0.00	0.00	0.00	0.00	0.00	0.00
545				別途利用料を徴収した上での実施の有無	2.00	2.00	0.00	0.00	0.00	0.00	0.00	0.00	0.00	0.00
546				受託居宅サービス事業者の実施の有無	2.00	2.00	0.00	2.00	1.00	1.00	1.00	1.00	0.00	0.00
547			リネン交換	特定施設入居者生活介護費での実施の有無	2.00	2.00	0.00	1.00	0.50	0.50	0.00	1.00	0.25	0.50
548				特定施設入居者生活介護費、各種一時金、月額の利用料等での実施の有無	2.00	2.00	0.00	0.00	0.00	0.00	0.00	0.00	0.00	0.00
549				別途利用料を徴収した上での実施の有無	2.00	2.00	0.00	0.00	0.00	0.00	0.00	0.00	0.00	0.00
550				受託居宅サービス事業者の実施の有無	2.00	2.00	0.00	2.00	1.00	1.00	1.00	1.00	0.00	0.00
551			日常の洗濯	特定施設入居者生活介護費での実施の有無	2.00	2.00	0.00	2.00	1.00	1.00	1.00	1.00	0.00	0.00
552				特定施設入居者生活介護費、各種一時金、月額の利用料等での実施の有無	2.00	2.00	0.00	0.00	0.00	0.00	0.00	0.00	0.00	0.00
553				別途利用料を徴収した上での実施の有無	2.00	2.00	0.00	0.00	0.00	0.00	0.00	0.00	0.00	0.00
554				受託居宅サービス事業者の実施の有無	2.00	2.00	0.00	2.00	1.00	1.00	1.00	1.00	0.00	0.00
555			居室配膳・下膳	特定施設入居者生活介護費での実施の有無	2.00	2.00	0.00	2.00	1.00	1.00	1.00	1.00	0.00	0.00
556				特定施設入居者生活介護費、各種一時金、月額の利用料等での実施の有無	2.00	2.00	0.00	0.00	0.00	0.00	0.00	0.00	0.00	0.00
557				別途利用料を徴収した上での実施の有無	2.00	2.00	0.00	0.00	0.00	0.00	0.00	0.00	0.00	0.00
558				受託居宅サービス事業者の実施の有無	2.00	2.00	0.00	2.00	1.00	1.00	1.00	1.00	0.00	0.00
559			入居者の嗜好に応じた特別な食事	特定施設入居者生活介護費での実施の有無	2.00	2.00	0.00	0.00	0.00	0.00	0.00	0.00	0.00	0.00
560				特定施設入居者生活介護費、各種一時金、月額の利用料等での実施の有無	2.00	2.00	0.00	0.00	0.00	0.00	0.00	0.00	0.00	0.00
561				別途利用料を徴収した上での実施の有無	2.00	2.00	0.00	0.00	0.00	0.00	0.00	0.00	0.00	0.00
562				受託居宅サービス事業者の実施の有無	2.00	2.00	0.00	0.00	0.00	0.00	0.00	0.00	0.00	0.00
563			おやつ	特定施設入居者生活介護費での実施の有無	2.00	2.00	0.00	0.00	0.00	0.00	0.00	0.00	0.00	0.00
564				特定施設入居者生活介護費、各種一時金、月額の利用料等での実施の有無	2.00	2.00	0.00	0.00	0.00	0.00	0.00	0.00	0.00	0.00
565				別途利用料を徴収した上での実施の有無	2.00	2.00	0.00	0.00	0.00	0.00	0.00	0.00	0.00	0.00
566				受託居宅サービス事業者の実施の有無	2.00	2.00	0.00	0.00	0.00	0.00	0.00	0.00	0.00	0.00
567	別紙			特定施設入居者生活介護費での実施の有無	2.00	2.00	0.00	0.00	0.00	0.00	0.00	0.00	0.00	0.00

568		理美容師による理美容サービス	特定施設入居者生活介護費、各種一時金、月額の利用料等での実施の有無	2.00	2.00	0.00	0.00	0.00	0.00	0.00	0.00	0.00	0.00
569			別途利用料を徴収した上での実施の有無	2.00	2.00	0.00	1.00	0.50	0.50	0.00	1.00	0.25	0.50
570			受託居宅サービス事業者の実施の有無	2.00	2.00	0.00	0.00	0.00	0.00	0.00	0.00	0.00	0.00
571		買い物代行（通常の利用区域）	特定施設入居者生活介護費での実施の有無	2.00	2.00	0.00	2.00	1.00	1.00	1.00	1.00	0.00	0.00
572			特定施設入居者生活介護費、各種一時金、月額の利用料等での実施の有無	2.00	2.00	0.00	0.00	0.00	0.00	0.00	0.00	0.00	0.00
573			別途利用料を徴収した上での実施の有無	2.00	2.00	0.00	0.00	0.00	0.00	0.00	0.00	0.00	0.00
574			受託居宅サービス事業者の実施の有無	2.00	2.00	0.00	2.00	1.00	1.00	1.00	1.00	0.00	0.00
575		買い物代行（上記以外の区域）	特定施設入居者生活介護費での実施の有無	2.00	2.00	0.00	2.00	1.00	1.00	1.00	1.00	0.00	0.00
576			特定施設入居者生活介護費、各種一時金、月額の利用料等での実施の有無	2.00	2.00	0.00	0.00	0.00	0.00	0.00	0.00	0.00	0.00
577			別途利用料を徴収した上での実施の有無	2.00	2.00	0.00	0.00	0.00	0.00	0.00	0.00	0.00	0.00
578			受託居宅サービス事業者の実施の有無	2.00	2.00	0.00	1.00	0.50	0.50	0.00	1.00	0.25	0.50
579		役所手続き代行	特定施設入居者生活介護費での実施の有無	2.00	2.00	0.00	2.00	1.00	1.00	1.00	1.00	0.00	0.00
580			特定施設入居者生活介護費、各種一時金、月額の利用料等での実施の有無	2.00	2.00	0.00	0.00	0.00	0.00	0.00	0.00	0.00	0.00
581			別途利用料を徴収した上での実施の有無	2.00	2.00	0.00	0.00	0.00	0.00	0.00	0.00	0.00	0.00
582			受託居宅サービス事業者の実施の有無	2.00	2.00	0.00	1.00	0.50	0.50	0.00	1.00	0.25	0.50
583		金銭・貯金管理	特定施設入居者生活介護費での実施の有無	2.00	2.00	0.00	1.00	0.50	0.50	0.00	1.00	0.25	0.50
584			特定施設入居者生活介護費、各種一時金、月額の利用料等での実施の有無	2.00	2.00	0.00	1.00	0.50	0.50	0.00	1.00	0.25	0.50
585			別途利用料を徴収した上での実施の有無	2.00	2.00	0.00	1.00	0.50	0.50	0.00	1.00	0.25	0.50
586			受託居宅サービス事業者の実施の有無	2.00	2.00	0.00	0.00	0.00	0.00	0.00	0.00	0.00	0.00
587	健康管理サービス	定期健康診断	特定施設入居者生活介護費での実施の有無	2.00	2.00	0.00	2.00	1.00	1.00	1.00	1.00	0.00	0.00
588			特定施設入居者生活介護費、各種一時金、月額の利用料等での実施の有無	2.00	2.00	0.00	0.00	0.00	0.00	0.00	0.00	0.00	0.00
589			別途利用料を徴収した上での実施の有無	2.00	2.00	0.00	0.00	0.00	0.00	0.00	0.00	0.00	0.00
590			受託居宅サービス事業者の実施の有無	2.00	2.00	0.00	0.00	0.00	0.00	0.00	0.00	0.00	0.00
591		健康相談	特定施設入居者生活介護費での実施の有無	2.00	2.00	0.00	2.00	1.00	1.00	1.00	1.00	0.00	0.00
592			特定施設入居者生活介護費、各種一時金、月額の利用料等での実施の有無	2.00	2.00	0.00	0.00	0.00	0.00	0.00	0.00	0.00	0.00
593			別途利用料を徴収した上での実施の有無	2.00	2.00	0.00	0.00	0.00	0.00	0.00	0.00	0.00	0.00
594			受託居宅サービス事業者の実施の有無	2.00	2.00	0.00	1.00	0.50	0.50	0.00	1.00	0.25	0.50
595		生活指導・栄養指導	特定施設入居者生活介護費での実施の有無	2.00	2.00	0.00	2.00	1.00	1.00	1.00	1.00	0.00	0.00
596			特定施設入居者生活介護費、各種一時金、月額の利用料等での実施の有無	2.00	2.00	0.00	0.00	0.00	0.00	0.00	0.00	0.00	0.00
597			別途利用料を徴収した上での実施の有無	2.00	2.00	0.00	0.00	0.00	0.00	0.00	0.00	0.00	0.00
598			受託居宅サービス事業者の実施の有無	2.00	2.00	0.00	1.00	0.50	0.50	0.00	1.00	0.25	0.50
599		服薬支援	特定施設入居者生活介護費での実施の有無	2.00	2.00	0.00	2.00	1.00	1.00	1.00	1.00	0.00	0.00
600			特定施設入居者生活介護費、各種一時金、月額の利用料等での実施の有無	2.00	2.00	0.00	0.00	0.00	0.00	0.00	0.00	0.00	0.00
601			別途利用料を徴収した上での実施の有無	2.00	2.00	0.00	0.00	0.00	0.00	0.00	0.00	0.00	0.00
602			受託居宅サービス事業者の実施の有無	2.00	2.00	0.00	2.00	1.00	1.00	1.00	1.00	0.00	0.00
603		生活リズムの記録（排便・睡眠等）	特定施設入居者生活介護費での実施の有無	2.00	2.00	0.00	2.00	1.00	1.00	1.00	1.00	0.00	0.00
604			特定施設入居者生活介護費、各種一時金、月額の利用料等での実施の有無	2.00	2.00	0.00	0.00	0.00	0.00	0.00	0.00	0.00	0.00
605			別途利用料を徴収した上での実施の有無	2.00	2.00	0.00	0.00	0.00	0.00	0.00	0.00	0.00	0.00

606				受託居宅サービス事業者の実施の有無	2.00	2.00	0.00	1.00	0.50	0.50	0.00	1.00	0.25	0.50
607		入退院時・入院中のサービス	移送サービス	特定施設入居者生活介護費での実施の有無	2.00	2.00	0.00	2.00	1.00	1.00	1.00	1.00	0.00	0.00
608				特定施設入居者生活介護費、各種一時金、月額の利用料等での実施の有無	2.00	2.00	0.00	0.00	0.00	0.00	0.00	0.00	0.00	0.00
609				別途利用料を徴収した上での実施の有無	2.00	2.00	0.00	0.00	0.00	0.00	0.00	0.00	0.00	0.00
610				受託居宅サービス事業者の実施の有無	2.00	2.00	0.00	0.00	0.00	0.00	0.00	0.00	0.00	0.00
611			入退院時の同行（協力医療機関）	特定施設入居者生活介護費での実施の有無	2.00	2.00	0.00	2.00	1.00	1.00	1.00	1.00	0.00	0.00
612				特定施設入居者生活介護費、各種一時金、月額の利用料等での実施の有無	2.00	2.00	0.00	0.00	0.00	0.00	0.00	0.00	0.00	0.00
613				別途利用料を徴収した上での実施の有無	2.00	2.00	0.00	0.00	0.00	0.00	0.00	0.00	0.00	0.00
614				受託居宅サービス事業者の実施の有無	2.00	2.00	0.00	1.00	0.50	0.50	0.00	1.00	0.25	0.50
615			入退院時の同行（協力医療機関以外）	特定施設入居者生活介護費での実施の有無	2.00	2.00	0.00	2.00	1.00	1.00	1.00	1.00	0.00	0.00
616				特定施設入居者生活介護費、各種一時金、月額の利用料等での実施の有無	2.00	2.00	0.00	0.00	0.00	0.00	0.00	0.00	0.00	0.00
617				別途利用料を徴収した上での実施の有無	2.00	2.00	0.00	0.00	0.00	0.00	0.00	0.00	0.00	0.00
618				受託居宅サービス事業者の実施の有無	2.00	2.00	0.00	1.00	0.50	0.50	0.00	1.00	0.25	0.50
619			入院中の洗濯物交換・買い物	特定施設入居者生活介護費での実施の有無	2.00	2.00	0.00	0.00	0.00	0.00	0.00	0.00	0.00	0.00
620				特定施設入居者生活介護費、各種一時金、月額の利用料等での実施の有無	2.00	2.00	0.00	0.00	0.00	0.00	0.00	0.00	0.00	0.00
621				別途利用料を徴収した上での実施の有無	2.00	2.00	0.00	0.00	0.00	0.00	0.00	0.00	0.00	0.00
622				受託居宅サービス事業者の実施の有無	2.00	2.00	0.00	1.00	0.50	0.50	0.00	1.00	0.25	0.50
623			入院中の見舞い訪問	特定施設入居者生活介護費での実施の有無	2.00	2.00	0.00	1.00	0.50	0.50	0.00	1.00	0.25	0.50
624				特定施設入居者生活介護費、各種一時金、月額の利用料等での実施の有無	2.00	2.00	0.00	0.00	0.00	0.00	0.00	0.00	0.00	0.00
625				別途利用料を徴収した上での実施の有無	2.00	2.00	0.00	0.00	0.00	0.00	0.00	0.00	0.00	0.00
626				受託居宅サービス事業者の実施の有無	2.00	2.00	0.00	1.00	0.50	0.50	0.00	1.00	0.25	0.50

＜表頭で示される項目について＞

データ数	集計に使用した総データ件数を示す。
数値	使用したデータの内、数値で入力されたデータの数を示す。
非数値	使用したデータの内、数値以外の文字を含むデータの数を示す。
合計	数値で入力されたデータの合計を示す。
平均	数値で入力されたデータの平均を示す。
中央値	数値で入力されたデータの中央値を示す。
最小値	数値で入力されたデータの最小値を示す。
最大値	数値で入力されたデータの最大値を示す。
分散	数値で入力されたデータの分散を示す。
標準偏差	数値で入力されたデータの標準偏差を示す。

＜法人等の種類について＞

法人等の種類は、下記の値で示す。

法人等の種類	社会福祉法人（社協以外）	社会福祉法人（社協）	医療法人	社団・財団	営利法人	NPO	農協	生協	その他法人	地方公共団体（都道府県）	地方公共団体（市町村）	地方公共団体（広域連合・一部事務組合等）	その他
対応する値	1	2	3	4	5	6	7	8	9	10	11	12	99

＜有無で示される項目について＞

無＝0、有＝1で示している。

＜利用料の支払い方式について＞

利用料の支払い方式は、下記の値で示す。

一時金方式	月払い方式	選択方式
1	2	3

No.	項目名称					データ数	数値	非数値	合計	平均	中央値	最小値	最大値	分散	標準偏差
1	記入年月日					8.00	8.00	0.00	326,345.00	2011/9/7	2011/8/31	2011/7/6	2011/12/13	2,617.86	51.17
2	法人等の種類					8.00	8.00	0.00	26.00	3.25	4.00	1.00	5.00	3.44	1.85
3	法人等のホームページアドレスの有無					8.00	8.00	0.00	8.00	1.00	1.00	1.00	1.00	0.00	0.00
4	法人等の設立年月日					8.00	8.00	0.00	245,908.00	1984/2/26	1981/11/2	1976/7/2	1999/3/31	7,623,873.50	2,761.14
5	法人等が実施するサービス	有無	訪問介護			8.00	8.00	0.00	6.00	0.75	1.00	0.00	1.00	0.19	0.43
6			訪問入浴介護			8.00	8.00	0.00	2.00	0.25	0.00	0.00	1.00	0.19	0.43
7			訪問看護			8.00	8.00	0.00	3.00	0.38	0.00	0.00	1.00	0.23	0.48
8			訪問リハビリテーション			8.00	8.00	0.00	1.00	0.13	0.00	0.00	1.00	0.11	0.33
9			居宅療養管理指導			8.00	8.00	0.00	1.00	0.13	0.00	0.00	1.00	0.11	0.33
10			通所介護			8.00	8.00	0.00	7.00	0.88	1.00	0.00	1.00	0.11	0.33
11			通所リハビリテーション			8.00	8.00	0.00	3.00	0.38	0.00	0.00	1.00	0.23	0.48
12			短期入所生活介護			8.00	8.00	0.00	5.00	0.63	1.00	0.00	1.00	0.23	0.48
13			短期入所療養介護			8.00	8.00	0.00	2.00	0.25	0.00	0.00	1.00	0.19	0.43
14			特定施設入居者生活介護			8.00	8.00	0.00	8.00	1.00	1.00	1.00	1.00	0.00	0.00
15			福祉用具貸与			8.00	8.00	0.00	2.00	0.25	0.00	0.00	1.00	0.19	0.43
16			特定福祉用具販売			8.00	8.00	0.00	2.00	0.25	0.00	0.00	1.00	0.19	0.43
17			夜間対応型訪問介護			8.00	8.00	0.00	0.00	0.00	0.00	0.00	0.00	0.00	0.00
18			認知症対応型通所介護			8.00	8.00	0.00	3.00	0.38	0.00	0.00	1.00	0.23	0.48
19			小規模多機能型居宅介護			8.00	8.00	0.00	1.00	0.13	0.00	0.00	1.00	0.11	0.33
20			認知症対応型共同生活介護			8.00	8.00	0.00	2.00	0.25	0.00	0.00	1.00	0.19	0.43
21			地域密着型特定施設入居者生活介護			8.00	8.00	0.00	0.00	0.00	0.00	0.00	0.00	0.00	0.00
22			地域密着型介護老人福祉施設入所者生活介護			8.00	8.00	0.00	0.00	0.00	0.00	0.00	0.00	0.00	0.00
23			居宅介護支援			8.00	8.00	0.00	5.00	0.63	1.00	0.00	1.00	0.23	0.48
24			介護予防訪問介護			8.00	8.00	0.00	6.00	0.75	1.00	0.00	1.00	0.19	0.43
25			介護予防訪問入浴介護			8.00	8.00	0.00	2.00	0.25	0.00	0.00	1.00	0.19	0.43
26			介護予防訪問看護			8.00	8.00	0.00	3.00	0.38	0.00	0.00	1.00	0.23	0.48
27			介護予防訪問リハビリテーション			8.00	8.00	0.00	1.00	0.13	0.00	0.00	1.00	0.11	0.33
28			介護予防居宅療養管理指導			8.00	8.00	0.00	2.00	0.25	0.00	0.00	1.00	0.19	0.43
29			介護予防通所介護			8.00	8.00	0.00	7.00	0.88	1.00	0.00	1.00	0.11	0.33
30			介護予防通所リハビリテーション			8.00	8.00	0.00	2.00	0.25	0.00	0.00	1.00	0.19	0.43
31			介護予防短期入所生活介護			8.00	8.00	0.00	4.00	0.50	0.50	0.00	1.00	0.25	0.50
32			介護予防短期入所療養介護			8.00	8.00	0.00	2.00	0.25	0.00	0.00	1.00	0.19	0.43
33			介護予防特定施設入居者生活介護			8.00	8.00	0.00	8.00	1.00	1.00	1.00	1.00	0.00	0.00
34			介護予防福祉用具貸与			8.00	8.00	0.00	2.00	0.25	0.00	0.00	1.00	0.19	0.43
35			特定介護予防福祉用具販売			8.00	8.00	0.00	2.00	0.25	0.00	0.00	1.00	0.19	0.43
36			介護予防認知症対応型通所介護			8.00	8.00	0.00	3.00	0.38	0.00	0.00	1.00	0.23	0.48
37			介護予防小規模多機能型居宅介護			8.00	8.00	0.00	1.00	0.13	0.00	0.00	1.00	0.11	0.33
38			介護予防認知症対応型共同生活介護			8.00	8.00	0.00	2.00	0.25	0.00	0.00	1.00	0.19	0.43
39			介護予防支援			8.00	8.00	0.00	3.00	0.38	0.00	0.00	1.00	0.23	0.48
40			介護老人福祉施設			8.00	8.00	0.00	3.00	0.38	0.00	0.00	1.00	0.23	0.48
41			介護老人保健施設			8.00	8.00	0.00	2.00	0.25	0.00	0.00	1.00	0.19	0.43
42			介護療養型医療施設			8.00	8.00	0.00	1.00	0.13	0.00	0.00	1.00	0.11	0.33
43		事業所等の数	訪問介護			8.00	6.00	2.00	7.00	1.17	1.00	1.00	2.00	0.14	0.37
44			訪問入浴介護			8.00	2.00	6.00	2.00	1.00	1.00	1.00	1.00	0.00	0.00
45			訪問看護			8.00	3.00	5.00	3.00	1.00	1.00	1.00	1.00	0.00	0.00
46			訪問リハビリテーション			8.00	1.00	7.00	1.00	1.00	1.00	1.00	1.00	0.00	0.00
47			居宅療養管理指導			8.00	1.00	7.00	1.00	1.00	1.00	1.00	1.00	0.00	0.00
48			通所介護			8.00	7.00	1.00	7.00	1.00	1.00	1.00	1.00	0.00	0.00
49			通所リハビリテーション			8.00	3.00	5.00	4.00	1.33	1.00	1.00	2.00	0.22	0.47
50			短期入所生活介護			8.00	5.00	3.00	5.00	1.00	1.00	1.00	1.00	0.00	0.00
51			短期入所療養介護			8.00	2.00	6.00	2.00	1.00	1.00	1.00	1.00	0.00	0.00
52			特定施設入居者生活介護			8.00	8.00	0.00	11.00	1.38	1.00	1.00	2.00	0.23	0.48
53			福祉用具貸与			8.00	2.00	6.00	2.00	1.00	1.00	1.00	1.00	0.00	0.00
54			特定福祉用具販売			8.00	2.00	6.00	2.00	1.00	1.00	1.00	1.00	0.00	0.00
55			認知症対応型通所介護			8.00	3.00	5.00	3.00	1.00	1.00	1.00	1.00	0.00	0.00
56			小規模多機能型居宅介護			8.00	1.00	7.00	1.00	1.00	1.00	1.00	1.00	0.00	0.00
57			認知症対応型共同生活介護			8.00	2.00	6.00	2.00	1.00	1.00	1.00	1.00	0.00	0.00
58			居宅介護支援			8.00	5.00	3.00	6.00	1.20	1.00	1.00	2.00	0.16	0.40
59			介護予防訪問介護			8.00	6.00	2.00	7.00	1.17	1.00	1.00	2.00	0.14	0.37
60			介護予防訪問入浴介護			8.00	2.00	6.00	2.00	1.00	1.00	1.00	1.00	0.00	0.00
61			介護予防訪問看護			8.00	3.00	5.00	3.00	1.00	1.00	1.00	1.00	0.00	0.00
62			介護予防訪問リハビリテーション			8.00	1.00	7.00	2.00	2.00	2.00	2.00	2.00	0.00	0.00
63			介護予防居宅療養管理指導			8.00	2.00	6.00	2.00	1.00	1.00	1.00	1.00	0.00	0.00
64			介護予防通所介護			8.00	7.00	1.00	7.00	1.00	1.00	1.00	1.00	0.00	0.00
65			介護予防通所リハビリテーション			8.00	2.00	6.00	2.00	1.00	1.00	1.00	1.00	0.00	0.00
66			介護予防短期入所生活介護			8.00	5.00	3.00	5.00	1.00	1.00	1.00	1.00	0.00	0.00
67			介護予防短期入所療養介護			8.00	2.00	6.00	2.00	1.00	1.00	1.00	1.00	0.00	0.00
68			介護予防特定施設入居者生活介護			8.00	8.00	0.00	11.00	1.38	1.00	1.00	2.00	0.23	0.48
69			介護予防福祉用具貸与			8.00	2.00	6.00	2.00	1.00	1.00	1.00	1.00	0.00	0.00
70			特定介護予防福祉用具販売			8.00	2.00	6.00	2.00	1.00	1.00	1.00	1.00	0.00	0.00
71			介護予防認知症対応型通所介護			8.00	3.00	5.00	3.00	1.00	1.00	1.00	1.00	0.00	0.00
72			介護予防小規模多機能型居宅介護			8.00	1.00	7.00	1.00	1.00	1.00	1.00	1.00	0.00	0.00
73			介護予防認知症対応型共同生活介護			8.00	2.00	6.00	2.00	1.00	1.00	1.00	1.00	0.00	0.00
74			介護予防支援			8.00	3.00	5.00	3.00	1.00	1.00	1.00	1.00	0.00	0.00
75			介護老人福祉施設			8.00	3.00	5.00	3.00	1.00	1.00	1.00	1.00	0.00	0.00
76			介護老人保健施設			8.00	2.00	6.00	2.00	1.00	1.00	1.00	1.00	0.00	0.00
77			介護療養型医療施設			8.00	1.00	7.00	1.00	1.00	1.00	1.00	1.00	0.00	0.00
78	事業所のホームページアドレスの有無					8.00	8.00	0.00	6.00	0.75	1.00	0.00	1.00	0.19	0.43
79	事業の開始（予定）年月日					8.00	8.00	0.00	315,439.00	2007/12/13	2007/12/5	2006/8/1	2009/2/1	62,935.86	250.87
80	指定の年月日					8.00	8.00	0.00	315,430.00	2007/12/12	2007/12/3	2006/7/27	2009/2/1	63,569.94	252.13
81	指定の更新年月日（直近）					8.00	6.00	2.00	240,889.00	2009/12/1	2008/5/17	2006/7/27	2014/8/1	1,332,435.14	1,154.31
82	生活保護法第54条の2に規定する介護機関の指定の有無					8.00	8.00	0.00	1.00	0.13	0.00	0.00	1.00	0.11	0.33
83	適合高齢者専用賃貸住宅の届出年月日					8.00	8.00	0.00	314,613.00	2007/9/1	2007/10/1	2006/3/23	2009/1/19	108,861.23	329.94
84	事業所の職員の実人数		施設長	常勤	専従	8.00	8.00	0.00	0.00	0.00	0.00	0.00	0.00	0.00	0.00
85					非専従	8.00	8.00	0.00	5.00	0.63	1.00	0.00	1.00	0.23	0.48
86				非常勤	専従	8.00	8.00	0.00	0.00	0.00	0.00	0.00	0.00	0.00	0.00
87					非専従	8.00	8.00	0.00	0.00	0.00	0.00	0.00	0.00	0.00	0.00
88				常勤換算人数		8.00	8.00	0.00	3.50	0.44	0.50	0.00	1.00	0.15	0.39
89			生活相談員	常勤	専従	8.00	8.00	0.00	4.00	0.50	0.50	0.00	1.00	0.25	0.50
90					非専従	8.00	8.00	0.00	5.00	0.63	0.50	0.00	2.00	0.48	0.70
91				非常勤	専従	8.00	8.00	0.00	0.00	0.00	0.00	0.00	0.00	0.00	0.00
92					非専従	8.00	8.00	0.00	0.00	0.00	0.00	0.00	0.00	0.00	0.00
93				常勤換算人数		8.00	8.00	0.00	6.50	0.81	1.00	0.00	1.00	0.12	0.35
94			看護職員	常勤	専従	8.00	8.00	0.00	1.00	0.13	0.00	0.00	1.00	0.11	0.33
95					非専従	8.00	8.00	0.00	1.00	0.13	0.00	0.00	1.00	0.11	0.33
96				非常勤	専従	8.00	8.00	0.00	1.00	0.13	0.00	0.00	1.00	0.11	0.33
97					非専従	8.00	8.00	0.00	0.00	0.00	0.00	0.00	0.00	0.00	0.00
98				常勤換算人数		8.00	8.00	0.00	2.00	0.25	0.00	0.00	1.80	0.35	0.59
99			介護職員	常勤	専従	8.00	8.00	0.00	15.00	1.88	1.50	0.00	5.00	3.36	1.83
100					非専従	8.00	8.00	0.00	9.00	1.13	0.50	0.00	6.00	3.61	1.90
101				非常勤	専従	8.00	8.00	0.00	17.00	2.13	2.00	0.00	4.00	1.36	1.17
102					非専従	8.00	8.00	0.00	1.00	0.13	0.00	0.00	1.00	0.11	0.33
103				常勤換算人数		8.00	8.00	0.00	30.00	3.75	4.20	0.00	7.90	6.23	2.49
104			機能訓練指導員	常勤	専従	8.00	8.00	0.00	0.00	0.00	0.00	0.00	0.00	0.00	0.00
105					非専従	8.00	8.00	0.00	0.00	0.00	0.00	0.00	0.00	0.00	0.00
106				非常勤	専従	8.00	8.00	0.00	0.00	0.00	0.00	0.00	0.00	0.00	0.00
107					非専従	8.00	8.00	0.00	0.00	0.00	0.00	0.00	0.00	0.00	0.00
108				常勤換算人数		8.00	8.00	0.00	0.00	0.00	0.00	0.00	0.00	0.00	0.00
109			計画作成担当者	常勤	専従	8.00	8.00	0.00	2.00	0.25	0.00	0.00	1.00	0.19	0.43
110					非専従	8.00	8.00	0.00	5.00	0.63	1.00	0.00	1.00	0.23	0.48
111				非常勤	専従	8.00	8.00	0.00	1.00	0.13	0.00	0.00	1.00	0.11	0.33
112					非専従	8.00	8.00	0.00	0.00	0.00	0.00	0.00	0.00	0.00	0.00
113				常勤換算人数		8.00	8.00	0.00	5.70	0.71	0.85	0.00	1.20	0.15	0.39
114			栄養士	常勤	専従	8.00	8.00	0.00	0.00	0.00	0.00	0.00	0.00	0.00	0.00
115					非専従	8.00	8.00	0.00	1.00	0.13	0.00	0.00	1.00	0.11	0.33
116				非常勤	専従	8.00	8.00	0.00	0.00	0.00	0.00	0.00	0.00	0.00	0.00
117					非専従	8.00	8.00	0.00	0.00	0.00	0.00	0.00	0.00	0.00	0.00
118				常勤換算人数		8.00	8.00	0.00	0.10	0.01	0.00	0.00	0.10	0.00	0.03
119			調理員	常勤	専従	8.00	8.00	0.00	0.00	0.00	0.00	0.00	0.00	0.00	0.00
120					非専従	8.00	8.00	0.00	0.00	0.00	0.00	0.00	0.00	0.00	0.00
121				非常勤	専従	8.00	8.00	0.00	0.00	0.00	0.00	0.00	0.00	0.00	0.00
122					非専従	8.00	8.00	0.00	0.00	0.00	0.00	0.00	0.00	0.00	0.00
123				常勤換算人数		8.00	8.00	0.00	0.00	0.00	0.00	0.00	0.00	0.00	0.00
124			事務員	常勤	専従	8.00	8.00	0.00	2.00	0.25	0.00	0.00	1.00	0.19	0.43
125					非専従	8.00	8.00	0.00	0.00	0.00	0.00	0.00	0.00	0.00	0.00
126				非常勤	専従	8.00	8.00	0.00	1.00	0.13	0.00	0.00	1.00	0.11	0.33
127					非専従	8.00	8.00	0.00	0.00	0.00	0.00	0.00	0.00	0.00	0.00
128				常勤換算人数		8.00	8.00	0.00	3.00	0.38	0.00	0.00	2.00	0.48	0.70
129				常勤	専従	8.00	8.00	0.00	0.00	0.00	0.00	0.00	0.00	0.00	0.00

130	適合高齢者専用賃貸住宅			その他の従業者	常勤	非専従	8.00	8.00	0.00	0.00	0.00	0.00	0.00	0.00	0.00	0.00
131					非常勤	専従	8.00	8.00	0.00	0.00	0.00	0.00	0.00	0.00	0.00	0.00
132						非専従	8.00	8.00	0.00	0.00	0.00	0.00	0.00	0.00	0.00	0.00
133					常勤換算人数		8.00	8.00	0.00	0.00	0.00	0.00	0.00	0.00	0.00	0.00
134		1週間のうち、常勤の従業者が勤務すべき時間数					8.00	8.00	0.00	267.80	33.48	38.90	0.00	40.00	165.84	12.88
135		介護職員が有している資格（延べ人数）		介護福祉士	常勤	専従	8.00	8.00	0.00	4.00	0.50	0.50	0.00	1.00	0.25	0.50
136						非専従	8.00	8.00	0.00	9.00	1.13	0.50	0.00	6.00	3.61	1.90
137					非常勤	専従	8.00	8.00	0.00	1.00	0.13	0.00	0.00	1.00	0.11	0.33
138						非専従	8.00	8.00	0.00	0.00	0.00	0.00	0.00	0.00	0.00	0.00
139				介護職員基礎研修	常勤	専従	8.00	8.00	0.00	1.00	0.13	0.00	0.00	1.00	0.11	0.33
140						非専従	8.00	8.00	0.00	0.00	0.00	0.00	0.00	0.00	0.00	0.00
141					非常勤	専従	8.00	8.00	0.00	0.00	0.00	0.00	0.00	0.00	0.00	0.00
142						非専従	8.00	8.00	0.00	0.00	0.00	0.00	0.00	0.00	0.00	0.00
143				訪問介護員1級	常勤	専従	8.00	8.00	0.00	0.00	0.00	0.00	0.00	0.00	0.00	0.00
144						非専従	8.00	8.00	0.00	1.00	0.13	0.00	0.00	1.00	0.11	0.33
145					非常勤	専従	8.00	8.00	0.00	2.00	0.25	0.00	0.00	1.00	0.19	0.43
146						非専従	8.00	8.00	0.00	0.00	0.00	0.00	0.00	0.00	0.00	0.00
147				訪問介護員2級	常勤	専従	8.00	8.00	0.00	8.00	1.00	1.00	0.00	3.00	1.00	1.00
148						非専従	8.00	8.00	0.00	5.00	0.63	0.00	0.00	4.00	1.73	1.32
149					非常勤	専従	8.00	8.00	0.00	12.00	1.50	2.00	0.00	2.00	0.50	0.71
150						非専従	8.00	8.00	0.00	0.00	0.00	0.00	0.00	0.00	0.00	0.00
151				訪問介護員3級	常勤	専従	8.00	8.00	0.00	0.00	0.00	0.00	0.00	0.00	0.00	0.00
152						非専従	8.00	8.00	0.00	0.00	0.00	0.00	0.00	0.00	0.00	0.00
153					非常勤	専従	8.00	8.00	0.00	0.00	0.00	0.00	0.00	0.00	0.00	0.00
154						非専従	8.00	8.00	0.00	0.00	0.00	0.00	0.00	0.00	0.00	0.00
155				介護支援専門員	常勤	専従	8.00	8.00	0.00	1.00	0.13	0.00	0.00	1.00	0.11	0.33
156						非専従	8.00	8.00	0.00	7.00	0.88	1.00	0.00	3.00	0.86	0.93
157					非常勤	専従	8.00	8.00	0.00	1.00	0.13	0.00	0.00	1.00	0.11	0.33
158						非専従	8.00	8.00	0.00	0.00	0.00	0.00	0.00	0.00	0.00	0.00
159		機能訓練指導員が有している資格（延べ人数）		理学療法士	常勤	専従	8.00	8.00	0.00	0.00	0.00	0.00	0.00	0.00	0.00	0.00
160						非専従	8.00	8.00	0.00	0.00	0.00	0.00	0.00	0.00	0.00	0.00
161					非常勤	専従	8.00	8.00	0.00	0.00	0.00	0.00	0.00	0.00	0.00	0.00
162						非専従	8.00	8.00	0.00	0.00	0.00	0.00	0.00	0.00	0.00	0.00
163				作業療法士	常勤	専従	8.00	8.00	0.00	0.00	0.00	0.00	0.00	0.00	0.00	0.00
164						非専従	8.00	8.00	0.00	0.00	0.00	0.00	0.00	0.00	0.00	0.00
165					非常勤	専従	8.00	8.00	0.00	0.00	0.00	0.00	0.00	0.00	0.00	0.00
166						非専従	8.00	8.00	0.00	0.00	0.00	0.00	0.00	0.00	0.00	0.00
167				言語聴覚士	常勤	専従	8.00	8.00	0.00	0.00	0.00	0.00	0.00	0.00	0.00	0.00
168						非専従	8.00	8.00	0.00	0.00	0.00	0.00	0.00	0.00	0.00	0.00
169					非常勤	専従	8.00	8.00	0.00	0.00	0.00	0.00	0.00	0.00	0.00	0.00
170						非専従	8.00	8.00	0.00	0.00	0.00	0.00	0.00	0.00	0.00	0.00
171				看護師及び准看護師	常勤	専従	8.00	8.00	0.00	0.00	0.00	0.00	0.00	0.00	0.00	0.00
172						非専従	8.00	8.00	0.00	0.00	0.00	0.00	0.00	0.00	0.00	0.00
173					非常勤	専従	8.00	8.00	0.00	0.00	0.00	0.00	0.00	0.00	0.00	0.00
174						非専従	8.00	8.00	0.00	0.00	0.00	0.00	0.00	0.00	0.00	0.00
175				柔道整復師	常勤	専従	8.00	8.00	0.00	0.00	0.00	0.00	0.00	0.00	0.00	0.00
176						非専従	8.00	8.00	0.00	0.00	0.00	0.00	0.00	0.00	0.00	0.00
177					非常勤	専従	8.00	8.00	0.00	0.00	0.00	0.00	0.00	0.00	0.00	0.00
178						非専従	8.00	8.00	0.00	0.00	0.00	0.00	0.00	0.00	0.00	0.00
179				あん摩マッサージ指圧師	常勤	専従	8.00	8.00	0.00	0.00	0.00	0.00	0.00	0.00	0.00	0.00
180						非専従	8.00	8.00	0.00	0.00	0.00	0.00	0.00	0.00	0.00	0.00
181					非常勤	専従	8.00	8.00	0.00	0.00	0.00	0.00	0.00	0.00	0.00	0.00
182						非専従	8.00	8.00	0.00	0.00	0.00	0.00	0.00	0.00	0.00	0.00
183	夜勤（宿直を除く）を行う看護職員及び介護職員の人数				最少時の人数		8.00	8.00	0.00	3.00	0.38	0.00	0.00	1.00	0.23	0.48
184					平均時の人数		8.00	8.00	0.00	3.00	0.38	0.00	0.00	1.00	0.23	0.48
185		実人数		生活相談員	常勤	専従	8.00	8.00	0.00	3.00	0.38	0.00	0.00	1.00	0.23	0.48
186						非専従	8.00	8.00	0.00	7.00	0.88	1.00	0.00	2.00	0.36	0.60
187					非常勤	専従	8.00	8.00	0.00	0.00	0.00	0.00	0.00	0.00	0.00	0.00
188						非専従	8.00	8.00	0.00	0.00	0.00	0.00	0.00	0.00	0.00	0.00
189					常勤換算人数		8.00	8.00	0.00	7.60	0.95	1.00	0.50	1.10	0.03	0.17
190				看護職員	常勤	専従	8.00	8.00	0.00	0.00	0.00	0.00	0.00	0.00	0.00	0.00
191						非専従	8.00	8.00	0.00	1.00	0.13	0.00	0.00	1.00	0.11	0.33
192					非常勤	専従	8.00	8.00	0.00	1.00	0.13	0.00	0.00	1.00	0.11	0.33
193						非専従	8.00	8.00	0.00	0.00	0.00	0.00	0.00	0.00	0.00	0.00
194					常勤換算人数		8.00	8.00	0.00	0.70	0.09	0.00	0.00	0.50	0.03	0.17
195				介護職員	常勤	専従	8.00	8.00	0.00	18.00	2.25	2.50	0.00	5.00	2.94	1.71
196						非専従	8.00	8.00	0.00	10.00	1.25	0.50	0.00	6.00	3.69	1.92
197					非常勤	専従	8.00	8.00	0.00	21.00	2.63	2.00	0.00	6.00	2.73	1.65
198						非専従	8.00	8.00	0.00	1.00	0.13	0.00	0.00	1.00	0.11	0.33
199					常勤換算人数		8.00	8.00	0.00	34.60	4.33	5.05	1.40	7.60	4.00	2.00
200				機能訓練指導員	常勤	専従	8.00	8.00	0.00	0.00	0.00	0.00	0.00	0.00	0.00	0.00
201						非専従	8.00	8.00	0.00	0.00	0.00	0.00	0.00	0.00	0.00	0.00
202					非常勤	専従	8.00	8.00	0.00	0.00	0.00	0.00	0.00	0.00	0.00	0.00
203						非専従	8.00	8.00	0.00	0.00	0.00	0.00	0.00	0.00	0.00	0.00
204					常勤換算人数		8.00	8.00	0.00	0.00	0.00	0.00	0.00	0.00	0.00	0.00
205				計画作成担当者	常勤	専従	8.00	8.00	0.00	1.00	0.13	0.00	0.00	1.00	0.11	0.33
206						非専従	8.00	8.00	0.00	7.00	0.88	1.00	0.00	1.00	0.11	0.33
207					非常勤	専従	8.00	8.00	0.00	2.00	0.25	0.00	0.00	1.00	0.19	0.43
208						非専従	8.00	8.00	0.00	0.00	0.00	0.00	0.00	0.00	0.00	0.00
209					常勤換算人数		8.00	8.00	0.00	6.80	0.85	1.00	0.30	1.20	0.09	0.30
210				その他の従業者	常勤	専従	8.00	8.00	0.00	1.00	0.13	0.00	0.00	1.00	0.11	0.33
211						非専従	8.00	8.00	0.00	1.00	0.13	0.00	0.00	1.00	0.11	0.33
212					非常勤	専従	8.00	8.00	0.00	0.00	0.00	0.00	0.00	0.00	0.00	0.00
213						非専従	8.00	8.00	0.00	0.00	0.00	0.00	0.00	0.00	0.00	0.00
214					常勤換算人数		8.00	8.00	0.00	1.50	0.19	0.00	0.00	1.00	0.12	0.35
215		1週間のうち、常勤の従業者が勤務すべき時間数					8.00	8.00	0.00	307.30	38.41	40.00	32.50	40.00	6.20	2.49
216	特定施設入居者生活介護の提供に当たる従業者	介護職員が有している資格（延べ人数）		介護福祉士	常勤	専従	8.00	8.00	0.00	5.00	0.63	0.50	0.00	2.00	0.48	0.70
217						非専従	8.00	8.00	0.00	9.00	1.13	0.50	0.00	6.00	3.61	1.90
218					非常勤	専従	8.00	8.00	0.00	1.00	0.13	0.00	0.00	1.00	0.11	0.33
219						非専従	8.00	8.00	0.00	0.00	0.00	0.00	0.00	0.00	0.00	0.00
220				介護職員基礎研修	常勤	専従	8.00	8.00	0.00	0.00	0.00	0.00	0.00	0.00	0.00	0.00
221						非専従	8.00	8.00	0.00	0.00	0.00	0.00	0.00	0.00	0.00	0.00
222					非常勤	専従	8.00	8.00	0.00	1.00	0.13	0.00	0.00	1.00	0.11	0.33
223						非専従	8.00	8.00	0.00	0.00	0.00	0.00	0.00	0.00	0.00	0.00
224				訪問介護員1級	常勤	専従	8.00	8.00	0.00	0.00	0.00	0.00	0.00	0.00	0.00	0.00
225						非専従	8.00	8.00	0.00	1.00	0.13	0.00	0.00	1.00	0.11	0.33
226					非常勤	専従	8.00	8.00	0.00	4.00	0.50	0.00	0.00	3.00	1.00	1.00
227						非専従	8.00	8.00	0.00	0.00	0.00	0.00	0.00	0.00	0.00	0.00
228				訪問介護員2級	常勤	専従	8.00	8.00	0.00	10.00	1.25	1.00	0.00	3.00	0.94	0.97
229						非専従	8.00	8.00	0.00	5.00	0.63	0.00	0.00	4.00	1.73	1.32
230					非常勤	専従	8.00	8.00	0.00	12.00	1.50	2.00	0.00	2.00	0.50	0.71
231						非専従	8.00	8.00	0.00	1.00	0.13	0.00	0.00	1.00	0.11	0.33
232				訪問介護員3級	常勤	専従	8.00	8.00	0.00	0.00	0.00	0.00	0.00	0.00	0.00	0.00
233						非専従	8.00	8.00	0.00	0.00	0.00	0.00	0.00	0.00	0.00	0.00
234					非常勤	専従	8.00	8.00	0.00	0.00	0.00	0.00	0.00	0.00	0.00	0.00
235						非専従	8.00	8.00	0.00	0.00	0.00	0.00	0.00	0.00	0.00	0.00
236				介護支援専門員	常勤	専従	8.00	8.00	0.00	1.00	0.13	0.00	0.00	1.00	0.11	0.33
237						非専従	8.00	8.00	0.00	8.00	1.00	1.00	0.00	3.00	0.75	0.87
238					非常勤	専従	8.00	8.00	0.00	2.00	0.25	0.00	0.00	1.00	0.19	0.43
239						非専従	8.00	8.00	0.00	0.00	0.00	0.00	0.00	0.00	0.00	0.00
240		機能訓練指導員が有している資格（延べ人数）		理学療法士	常勤	専従	8.00	8.00	0.00	0.00	0.00	0.00	0.00	0.00	0.00	0.00
241						非専従	8.00	8.00	0.00	0.00	0.00	0.00	0.00	0.00	0.00	0.00
242					非常勤	専従	8.00	8.00	0.00	0.00	0.00	0.00	0.00	0.00	0.00	0.00
243						非専従	8.00	8.00	0.00	0.00	0.00	0.00	0.00	0.00	0.00	0.00
244				作業療法士	常勤	専従	8.00	8.00	0.00	0.00	0.00	0.00	0.00	0.00	0.00	0.00
245						非専従	8.00	8.00	0.00	0.00	0.00	0.00	0.00	0.00	0.00	0.00
246					非常勤	専従	8.00	8.00	0.00	0.00	0.00	0.00	0.00	0.00	0.00	0.00
247						非専従	8.00	8.00	0.00	0.00	0.00	0.00	0.00	0.00	0.00	0.00
248				言語聴覚士	常勤	専従	8.00	8.00	0.00	0.00	0.00	0.00	0.00	0.00	0.00	0.00
249						非専従	8.00	8.00	0.00	0.00	0.00	0.00	0.00	0.00	0.00	0.00
250					非常勤	専従	8.00	8.00	0.00	0.00	0.00	0.00	0.00	0.00	0.00	0.00
251						非専従	8.00	8.00	0.00	0.00	0.00	0.00	0.00	0.00	0.00	0.00
252				看護師及び准看護師	常勤	専従	8.00	8.00	0.00	0.00	0.00	0.00	0.00	0.00	0.00	0.00
253						非専従	8.00	8.00	0.00	0.00	0.00	0.00	0.00	0.00	0.00	0.00
254					非常勤	専従	8.00	8.00	0.00	0.00	0.00	0.00	0.00	0.00	0.00	0.00
255						非専従	8.00	8.00	0.00	0.00	0.00	0.00	0.00	0.00	0.00	0.00
256				柔道整復師	常勤	専従	8.00	8.00	0.00	0.00	0.00	0.00	0.00	0.00	0.00	0.00
257						非専従	8.00	8.00	0.00	0.00	0.00	0.00	0.00	0.00	0.00	0.00
258					非常勤	専従	8.00	8.00	0.00	0.00	0.00	0.00	0.00	0.00	0.00	0.00
259						非専従	8.00	8.00	0.00	0.00	0.00	0.00	0.00	0.00	0.00	0.00
260				あん摩マッサージ指圧師	常勤	専従	8.00	8.00	0.00	0.00	0.00	0.00	0.00	0.00	0.00	0.00
261						非専従	8.00	8.00	0.00	0.00	0.00	0.00	0.00	0.00	0.00	0.00
262					非常勤	専従	8.00	8.00	0.00	0.00	0.00	0.00	0.00	0.00	0.00	0.00
263						非専従	8.00	8.00	0.00	0.00	0.00	0.00	0.00	0.00	0.00	0.00
264	管理者の他の職務との兼務の有無						8.00	8.00	0.00	8.00	1.00	1.00	1.00	1.00	0.00	0.00

265	管理者が有している当該報告に係る介護サービスに係る資格等の有無				8.00	8.00	0.00	4.00	0.50	0.50	0.00	1.00	0.25	0.50
266	看護職員及び介護職員1人当たりの特定施設入居者生活介護の利用者数				8.00	8.00	0.00	37.30	4.66	4.05	3.30	7.00	1.79	1.34
267	業務に従事した経験年数等	看護職員	前年度1年間の採用者数	常勤	8.00	8.00	0.00	0.00	0.00	0.00	0.00	0.00	0.00	0.00
268				非常勤	8.00	8.00	0.00	0.00	0.00	0.00	0.00	0.00	0.00	0.00
269			前年度1年間の退職者数	常勤	8.00	8.00	0.00	0.00	0.00	0.00	0.00	0.00	0.00	0.00
270				非常勤	8.00	8.00	0.00	0.00	0.00	0.00	0.00	0.00	0.00	0.00
271			1年未満の者の人数	常勤	8.00	8.00	0.00	0.00	0.00	0.00	0.00	0.00	0.00	0.00
272				非常勤	8.00	8.00	0.00	0.00	0.00	0.00	0.00	0.00	0.00	0.00
273			1年～3年未満の者の人数	常勤	8.00	8.00	0.00	0.00	0.00	0.00	0.00	0.00	0.00	0.00
274				非常勤	8.00	8.00	0.00	1.00	0.13	0.00	0.00	1.00	0.11	0.33
275			3年～5年未満の者の人数	常勤	8.00	8.00	0.00	0.00	0.00	0.00	0.00	0.00	0.00	0.00
276				非常勤	8.00	8.00	0.00	0.00	0.00	0.00	0.00	0.00	0.00	0.00
277			5年～10年未満の者の人数	常勤	8.00	8.00	0.00	0.00	0.00	0.00	0.00	0.00	0.00	0.00
278				非常勤	8.00	8.00	0.00	1.00	0.13	0.00	0.00	1.00	0.11	0.33
279			10年以上の者の人数	常勤	8.00	8.00	0.00	0.00	0.00	0.00	0.00	0.00	0.00	0.00
280				非常勤	8.00	8.00	0.00	0.00	0.00	0.00	0.00	0.00	0.00	0.00
281		介護職員	前年度1年間の採用者数	常勤	8.00	8.00	0.00	14.00	1.75	0.00	0.00	8.00	8.19	2.86
282				非常勤	8.00	8.00	0.00	12.00	1.50	0.00	0.00	6.00	4.75	2.18
283			前年度1年間の退職者数	常勤	8.00	8.00	0.00	8.00	1.00	0.00	0.00	6.00	3.75	1.94
284				非常勤	8.00	8.00	0.00	12.00	1.50	0.00	0.00	9.00	9.00	3.00
285			1年未満の者の人数	常勤	8.00	8.00	0.00	5.00	0.63	0.50	0.00	2.00	0.48	0.70
286				非常勤	8.00	8.00	0.00	8.00	1.00	0.50	0.00	4.00	1.75	1.32
287			1年～3年未満の者の人数	常勤	8.00	8.00	0.00	4.00	0.50	0.00	0.00	2.00	0.50	0.71
288				非常勤	8.00	8.00	0.00	9.00	1.13	1.00	0.00	3.00	1.36	1.17
289			3年～5年未満の者の人数	常勤	8.00	8.00	0.00	2.00	0.25	0.00	0.00	1.00	0.19	0.43
290				非常勤	8.00	8.00	0.00	2.00	0.25	0.00	0.00	1.00	0.19	0.43
291			5年～10年未満の者の人数	常勤	8.00	8.00	0.00	10.00	1.25	1.00	0.00	5.00	2.44	1.56
292				非常勤	8.00	8.00	0.00	3.00	0.38	0.00	0.00	2.00	0.48	0.70
293			10年以上の者の人数	常勤	8.00	8.00	0.00	3.00	0.38	0.00	0.00	2.00	0.48	0.70
294				非常勤	8.00	8.00	0.00	2.00	0.25	0.00	0.00	1.00	0.19	0.43
295		生活相談員	前年度1年間の採用者数	常勤	8.00	8.00	0.00	0.00	0.00	0.00	0.00	0.00	0.00	0.00
296				非常勤	8.00	8.00	0.00	0.00	0.00	0.00	0.00	0.00	0.00	0.00
297			前年度1年間の退職者数	常勤	8.00	8.00	0.00	2.00	0.25	0.00	0.00	1.00	0.19	0.43
298				非常勤	8.00	8.00	0.00	0.00	0.00	0.00	0.00	0.00	0.00	0.00
299			1年未満の者の人数	常勤	8.00	8.00	0.00	1.00	0.13	0.00	0.00	1.00	0.11	0.33
300				非常勤	8.00	8.00	0.00	0.00	0.00	0.00	0.00	0.00	0.00	0.00
301			1年～3年未満の者の人数	常勤	8.00	8.00	0.00	1.00	0.13	0.00	0.00	1.00	0.11	0.33
302				非常勤	8.00	8.00	0.00	0.00	0.00	0.00	0.00	0.00	0.00	0.00
303			3年～5年未満の者の人数	常勤	8.00	8.00	0.00	4.00	0.50	0.50	0.00	1.00	0.25	0.50
304				非常勤	8.00	8.00	0.00	1.00	0.13	0.00	0.00	1.00	0.11	0.33
305			5年～10年未満の者の人数	常勤	8.00	8.00	0.00	1.00	0.13	0.00	0.00	1.00	0.11	0.33
306				非常勤	8.00	8.00	0.00	0.00	0.00	0.00	0.00	0.00	0.00	0.00
307			10年以上の者の人数	常勤	8.00	8.00	0.00	2.00	0.25	0.00	0.00	1.00	0.19	0.43
308				非常勤	8.00	8.00	0.00	0.00	0.00	0.00	0.00	0.00	0.00	0.00
309		機能訓練指導員	前年度1年間の採用者数	常勤	8.00	8.00	0.00	0.00	0.00	0.00	0.00	0.00	0.00	0.00
310				非常勤	8.00	8.00	0.00	0.00	0.00	0.00	0.00	0.00	0.00	0.00
311			前年度1年間の退職者数	常勤	8.00	8.00	0.00	0.00	0.00	0.00	0.00	0.00	0.00	0.00
312				非常勤	8.00	8.00	0.00	0.00	0.00	0.00	0.00	0.00	0.00	0.00
313			1年未満の者の人数	常勤	8.00	8.00	0.00	0.00	0.00	0.00	0.00	0.00	0.00	0.00
314				非常勤	8.00	8.00	0.00	0.00	0.00	0.00	0.00	0.00	0.00	0.00
315			1年～3年未満の者の人数	常勤	8.00	8.00	0.00	0.00	0.00	0.00	0.00	0.00	0.00	0.00
316				非常勤	8.00	8.00	0.00	0.00	0.00	0.00	0.00	0.00	0.00	0.00
317			3年～5年未満の者の人数	常勤	8.00	8.00	0.00	0.00	0.00	0.00	0.00	0.00	0.00	0.00
318				非常勤	8.00	8.00	0.00	0.00	0.00	0.00	0.00	0.00	0.00	0.00
319			5年～10年未満の者の人数	常勤	8.00	8.00	0.00	0.00	0.00	0.00	0.00	0.00	0.00	0.00
320				非常勤	8.00	8.00	0.00	0.00	0.00	0.00	0.00	0.00	0.00	0.00
321			10年以上の者の人数	常勤	8.00	8.00	0.00	0.00	0.00	0.00	0.00	0.00	0.00	0.00
322				非常勤	8.00	8.00	0.00	0.00	0.00	0.00	0.00	0.00	0.00	0.00
323		計画作成担当者	前年度1年間の採用者数	常勤	8.00	8.00	0.00	0.00	0.00	0.00	0.00	0.00	0.00	0.00
324				非常勤	8.00	8.00	0.00	1.00	0.13	0.00	0.00	1.00	0.11	0.33
325			前年度1年間の退職者数	常勤	8.00	8.00	0.00	1.00	0.13	0.00	0.00	1.00	0.11	0.33
326				非常勤	8.00	8.00	0.00	0.00	0.00	0.00	0.00	0.00	0.00	0.00
327			1年未満の者の人数	常勤	8.00	8.00	0.00	0.00	0.00	0.00	0.00	0.00	0.00	0.00
328				非常勤	8.00	8.00	0.00	1.00	0.13	0.00	0.00	1.00	0.11	0.33
329			1年～3年未満の者の人数	常勤	8.00	8.00	0.00	2.00	0.25	0.00	0.00	1.00	0.19	0.43
330				非常勤	8.00	8.00	0.00	0.00	0.00	0.00	0.00	0.00	0.00	0.00
331			3年～5年未満の者の人数	常勤	8.00	8.00	0.00	1.00	0.13	0.00	0.00	1.00	0.11	0.33
332				非常勤	8.00	8.00	0.00	1.00	0.13	0.00	0.00	1.00	0.11	0.33
333			5年～10年未満の者の人数	常勤	8.00	8.00	0.00	3.00	0.38	0.00	0.00	1.00	0.23	0.48
334				非常勤	8.00	8.00	0.00	1.00	0.13	0.00	0.00	1.00	0.11	0.33
335			10年以上の者の人数	常勤	8.00	8.00	0.00	1.00	0.13	0.00	0.00	1.00	0.11	0.33
336				非常勤	8.00	8.00	0.00	0.00	0.00	0.00	0.00	0.00	0.00	0.00
337	従業者の健康診断の実施の有無				8.00	8.00	0.00	8.00	1.00	1.00	1.00	1.00	0.00	0.00
338	介護サービスの内容、入居定員等	人員配置が手厚い介護サービスの実施の有無			8.00	8.00	0.00	0.00	0.00	0.00	0.00	0.00	0.00	0.00
339		協力歯科医療機関の有無			8.00	8.00	0.00	7.00	0.88	1.00	0.00	1.00	0.11	0.33
340		適合高齢者専用賃貸住宅の入居に関する要件	自立している者を対象	有無	8.00	8.00	0.00	7.00	0.88	1.00	0.00	1.00	0.11	0.33
341			要支援の者を対象	有無	8.00	8.00	0.00	8.00	1.00	1.00	1.00	1.00	0.00	0.00
342			要介護の者を対象	有無	8.00	8.00	0.00	8.00	1.00	1.00	1.00	1.00	0.00	0.00
343		賃貸住宅の戸数			8.00	8.00	0.00	338.00	42.25	36.50	11.00	95.00	613.44	24.77
344		入居定員			8.00	8.00	0.00	428.00	53.50	38.50	12.00	128.00	1,666.00	40.82
345	適合高齢者専用賃貸住宅の入居者の状況	入居者の人数	65歳未満	要介護1	8.00	8.00	0.00	0.00	0.00	0.00	0.00	0.00	0.00	0.00
346				要介護2	8.00	8.00	0.00	0.00	0.00	0.00	0.00	0.00	0.00	0.00
347				要介護3	8.00	8.00	0.00	1.00	0.13	0.00	0.00	1.00	0.11	0.33
348				要介護4	8.00	8.00	0.00	0.00	0.00	0.00	0.00	0.00	0.00	0.00
349				要介護5	8.00	8.00	0.00	0.00	0.00	0.00	0.00	0.00	0.00	0.00
350			65歳以上75歳未満	要介護1	8.00	8.00	0.00	0.00	0.00	0.00	0.00	0.00	0.00	0.00
351				要介護2	8.00	8.00	0.00	1.00	0.13	0.00	0.00	1.00	0.11	0.33
352				要介護3	8.00	8.00	0.00	0.00	0.00	0.00	0.00	0.00	0.00	0.00
353				要介護4	8.00	8.00	0.00	1.00	0.13	0.00	0.00	1.00	0.11	0.33
354				要介護5	8.00	8.00	0.00	1.00	0.13	0.00	0.00	1.00	0.11	0.33
355			75歳以上85歳未満	要介護1	8.00	8.00	0.00	28.00	3.50	3.00	2.00	7.00	2.50	1.58
356				要介護2	8.00	8.00	0.00	17.00	2.13	2.00	0.00	6.00	4.36	2.09
357				要介護3	8.00	8.00	0.00	8.00	1.00	0.00	0.00	4.00	2.25	1.50
358				要介護4	8.00	8.00	0.00	8.00	1.00	0.50	0.00	4.00	1.75	1.32
359				要介護5	8.00	8.00	0.00	0.00	0.00	0.00	0.00	0.00	0.00	0.00
360			85歳以上	要介護1	8.00	8.00	0.00	35.00	4.38	4.50	1.00	10.00	6.48	2.55
361				要介護2	8.00	8.00	0.00	27.00	3.38	2.50	1.00	8.00	6.23	2.50
362				要介護3	8.00	8.00	0.00	16.00	2.00	1.50	0.00	5.00	3.00	1.73
363				要介護4	8.00	8.00	0.00	4.00	0.50	0.00	0.00	2.00	0.50	0.71
364				要介護5	8.00	8.00	0.00	3.00	0.38	0.00	0.00	2.00	0.48	0.70
365			65歳未満	自立	8.00	8.00	0.00	4.00	0.50	0.00	0.00	2.00	0.75	0.87
366				要支援1	8.00	8.00	0.00	1.00	0.13	0.00	0.00	1.00	0.11	0.33
367				要支援2	8.00	8.00	0.00	0.00	0.00	0.00	0.00	0.00	0.00	0.00
368			65歳以上75歳未満	自立	8.00	8.00	0.00	17.00	2.13	1.50	0.00	8.00	5.86	2.42
369				要支援1	8.00	8.00	0.00	10.00	1.25	1.00	0.00	6.00	3.44	1.85
370				要支援2	8.00	8.00	0.00	4.00	0.50	0.00	0.00	2.00	0.50	0.71
371			75歳以上85歳未満	自立	8.00	8.00	0.00	59.00	7.38	5.00	0.00	27.00	69.48	8.34
372				要支援1	8.00	8.00	0.00	19.00	2.38	2.00	0.00	8.00	5.98	2.45
373				要支援2	8.00	8.00	0.00	8.00	1.00	1.00	0.00	2.00	0.75	0.87
374			85歳以上	自立	8.00	8.00	0.00	21.00	2.63	1.50	0.00	10.00	10.48	3.24
375				要支援1	8.00	8.00	0.00	16.00	2.00	2.00	0.00	5.00	2.50	1.58
376				要支援2	8.00	8.00	0.00	24.00	3.00	2.50	0.00	8.00	5.50	2.35
377		入居者の平均年齢			8.00	8.00	0.00	670.46	83.81	83.70	80.70	87.00	4.85	2.20
378		入居者の男女別人数		男性	8.00	8.00	0.00	107.00	13.38	8.00	2.00	35.00	133.73	11.56
379				女性	8.00	8.00	0.00	231.00	28.88	27.50	9.00	55.00	186.36	13.65
380		入居率			8.00	8.00	0.00	738.20	92.28	93.50	74.00	100.00	62.89	7.93
381			自宅等	要介護1	8.00	8.00	0.00	2.00	0.25	0.00	0.00	1.00	0.19	0.43
382				要介護2	8.00	8.00	0.00	0.00	0.00	0.00	0.00	0.00	0.00	0.00
383				要介護3	8.00	8.00	0.00	0.00	0.00	0.00	0.00	0.00	0.00	0.00
384				要介護4	8.00	8.00	0.00	1.00	0.13	0.00	0.00	1.00	0.11	0.33
385				要介護5	8.00	8.00	0.00	0.00	0.00	0.00	0.00	0.00	0.00	0.00
386			介護保険施設	要介護1	8.00	8.00	0.00	2.00	0.25	0.00	0.00	1.00	0.19	0.43
387				要介護2	8.00	8.00	0.00	2.00	0.25	0.00	0.00	2.00	0.44	0.66
388				要介護3	8.00	8.00	0.00	1.00	0.13	0.00	0.00	1.00	0.11	0.33
389				要介護4	8.00	8.00	0.00	2.00	0.25	0.00	0.00	2.00	0.44	0.66
390				要介護5	8.00	8.00	0.00	0.00	0.00	0.00	0.00	0.00	0.00	0.00
391			特別養護老人ホーム以外の社会福祉施設	要介護1	8.00	8.00	0.00	2.00	0.25	0.00	0.00	1.00	0.19	0.43
392				要介護2	8.00	8.00	0.00	1.00	0.13	0.00	0.00	1.00	0.11	0.33
393				要介護3	8.00	8.00	0.00	0.00	0.00	0.00	0.00	0.00	0.00	0.00
394				要介護4	8.00	8.00	0.00	0.00	0.00	0.00	0.00	0.00	0.00	0.00
395				要介護5	8.00	8.00	0.00	1.00	0.13	0.00	0.00	1.00	0.11	0.33
396			医療機関	要介護1	8.00	8.00	0.00	1.00	0.13	0.00	0.00	1.00	0.11	0.33
397				要介護2	8.00	8.00	0.00	1.00	0.13	0.00	0.00	1.00	0.11	0.33
398				要介護3	8.00	8.00	0.00	1.00	0.13	0.00	0.00	1.00	0.11	0.33

399		前年度に退居した者の人数（退去先別）			要介護4	8.00	8.00	0.00	2.00	0.25	0.00	0.00	1.00	0.19	0.43
400					要介護5	8.00	8.00	0.00	2.00	0.25	0.00	0.00	2.00	0.44	0.66
401			死亡者		要介護1	8.00	8.00	0.00	3.00	0.38	0.00	0.00	2.00	0.48	0.70
402					要介護2	8.00	8.00	0.00	0.00	0.00	0.00	0.00	0.00	0.00	0.00
403					要介護3	8.00	8.00	0.00	1.00	0.13	0.00	0.00	1.00	0.11	0.33
404					要介護4	8.00	8.00	0.00	4.00	0.50	0.00	0.00	2.00	0.50	0.71
405					要介護5	8.00	8.00	0.00	2.00	0.25	0.00	0.00	1.00	0.19	0.43
406			その他		要介護1	8.00	8.00	0.00	2.00	0.25	0.00	0.00	2.00	0.44	0.66
407					要介護2	8.00	8.00	0.00	0.00	0.00	0.00	0.00	0.00	0.00	0.00
408					要介護3	8.00	8.00	0.00	0.00	0.00	0.00	0.00	0.00	0.00	0.00
409					要介護4	8.00	8.00	0.00	0.00	0.00	0.00	0.00	0.00	0.00	0.00
410					要介護5	8.00	8.00	0.00	0.00	0.00	0.00	0.00	0.00	0.00	0.00
411			自宅等		自立	8.00	8.00	0.00	4.00	0.50	0.00	0.00	2.00	0.50	0.71
412					要支援1	8.00	8.00	0.00	1.00	0.13	0.00	0.00	1.00	0.11	0.33
413					要支援2	8.00	8.00	0.00	0.00	0.00	0.00	0.00	0.00	0.00	0.00
414			介護保険施設		自立	8.00	8.00	0.00	0.00	0.00	0.00	0.00	0.00	0.00	0.00
415					要支援1	8.00	8.00	0.00	0.00	0.00	0.00	0.00	0.00	0.00	0.00
416					要支援2	8.00	8.00	0.00	2.00	0.25	0.00	0.00	1.00	0.19	0.43
417			特別養護老人ホーム以外の社会福祉施設		自立	8.00	8.00	0.00	0.00	0.00	0.00	0.00	0.00	0.00	0.00
418					要支援1	8.00	8.00	0.00	0.00	0.00	0.00	0.00	0.00	0.00	0.00
419					要支援2	8.00	8.00	0.00	0.00	0.00	0.00	0.00	0.00	0.00	0.00
420			医療機関		自立	8.00	8.00	0.00	1.00	0.13	0.00	0.00	1.00	0.11	0.33
421					要支援1	8.00	8.00	0.00	0.00	0.00	0.00	0.00	0.00	0.00	0.00
422					要支援2	8.00	8.00	0.00	0.00	0.00	0.00	0.00	0.00	0.00	0.00
423			死亡者		自立	8.00	8.00	0.00	1.00	0.13	0.00	0.00	1.00	0.11	0.33
424					要支援1	8.00	8.00	0.00	5.00	0.63	0.00	0.00	4.00	1.73	1.32
425					要支援2	8.00	8.00	0.00	0.00	0.00	0.00	0.00	0.00	0.00	0.00
426			その他		自立	8.00	8.00	0.00	0.00	0.00	0.00	0.00	0.00	0.00	0.00
427					要支援1	8.00	8.00	0.00	0.00	0.00	0.00	0.00	0.00	0.00	0.00
428					要支援2	8.00	8.00	0.00	0.00	0.00	0.00	0.00	0.00	0.00	0.00
429		入居者の入居期間	入居者数	6か月未満		8.00	8.00	0.00	30.00	3.75	2.50	1.00	11.00	11.19	3.34
430				6か月以上1年未満		8.00	8.00	0.00	65.00	8.13	3.50	0.00	33.00	101.11	10.06
431				1年以上5年未満		8.00	8.00	0.00	184.00	23.00	21.00	2.00	48.00	260.00	16.12
432				5年以上10年未満		8.00	8.00	0.00	14.00	1.75	0.00	0.00	6.00	6.44	2.54
433				10年以上15年未満		8.00	8.00	0.00	0.00	0.00	0.00	0.00	0.00	0.00	0.00
434				15年以上		8.00	8.00	0.00	0.00	0.00	0.00	0.00	0.00	0.00	0.00
435	介護サービスを提供する事業所、設備等の状況	建物の構造	建築基準法第2条第9号の2に規定する耐火建築物		有無	8.00	8.00	0.00	7.00	0.88	1.00	0.00	1.00	0.11	0.33
436			建築基準法第2条第9号の3に規定する準耐火建築物		有無	8.00	8.00	0.00	1.00	0.13	0.00	0.00	1.00	0.11	0.33
437			耐火又は準耐火建築物以外の建物であって、火災に係る利用者の安全性の確保対策		有無	8.00	8.00	0.00	1.00	0.13	0.00	0.00	1.00	0.11	0.33
438		住戸の状況	各戸の床面積（平方メートル）			8.00	7.00	1.00	157.07	22.44	23.68	0.00	33.80	98.59	9.93
439			台所の有無			8.00	8.00	0.00	23.00	2.88	3.00	2.00	3.00	0.11	0.33
440			台所	設置率		8.00	6.00	2.00	531.57	88.60	100.00	31.57	100.00	650.37	25.50
441			水洗便所の有無			8.00	8.00	0.00	24.00	3.00	3.00	3.00	3.00	0.00	0.00
442			水洗便所	設置率		8.00	5.00	3.00	500.00	100.00	100.00	100.00	100.00	0.00	0.00
443			収納設備の有無			8.00	8.00	0.00	24.00	3.00	3.00	3.00	3.00	0.00	0.00
444			収納設備	設置率		8.00	5.00	3.00	500.00	100.00	100.00	100.00	100.00	0.00	0.00
445			洗面設備の有無			8.00	8.00	0.00	24.00	3.00	3.00	3.00	3.00	0.00	0.00
446			洗面設備	設置率		8.00	5.00	3.00	500.00	100.00	100.00	100.00	100.00	0.00	0.00
447			浴室の有無			8.00	8.00	0.00	21.00	2.63	3.00	2.00	3.00	0.23	0.48
448			浴室	設置率		8.00	6.00	2.00	355.86	59.31	67.00	5.26	100.00	1,725.53	41.54
449		共同浴室の設備状況	浴室の総数			8.00	8.00	0.00	74.00	9.25	1.00	0.00	66.00	460.94	21.47
450			個浴の数			8.00	8.00	0.00	80.00	10.00	2.00	0.00	64.00	422.50	20.55
451			大浴槽の数			8.00	8.00	0.00	3.00	0.38	0.00	0.00	1.00	0.23	0.48
452			特殊浴槽の数			8.00	8.00	0.00	2.00	0.25	0.00	0.00	1.00	0.19	0.43
453			リフト浴の数			8.00	8.00	0.00	0.00	0.00	0.00	0.00	0.00	0.00	0.00
454		食堂の設備状況	入居者等が調理を行う設備の有無			8.00	8.00	0.00	7.00	0.88	1.00	0.00	1.00	0.11	0.33
455		その他の共用施設の設備の有無				8.00	8.00	0.00	5.00	0.63	1.00	0.00	1.00	0.23	0.48
456		消火設備等の有無				8.00	8.00	0.00	8.00	1.00	1.00	1.00	1.00	0.00	0.00
457		緊急通報装置の設置状況				8.00	8.00	0.00	24.00	3.00	3.00	3.00	3.00	0.00	0.00
458		外線電話回線の設置状況				8.00	8.00	0.00	24.00	3.00	3.00	3.00	3.00	0.00	0.00
459		テレビ回線の設置状況				8.00	8.00	0.00	24.00	3.00	3.00	3.00	3.00	0.00	0.00
460		事業所の敷地に関する事項	敷地の面積（平方メートル）			8.00	8.00	0.00	18,030.39	2,253.80	2,206.40	529.00	4,748.00	1,524,995.13	1,234.91
461			事業所を運営する法人が所有			8.00	8.00	0.00	17.00	2.13	2.50	1.00	3.00	0.86	0.93
462			事業所を運営する法人が所有	抵当権の設定の有無		8.00	8.00	0.00	2.00	0.25	0.00	0.00	1.00	0.19	0.43
463			貸借（借地）の有無			8.00	8.00	0.00	4.00	0.50	0.50	0.00	1.00	0.25	0.50
464			貸借（借地）	契約期間	開始年月日	8.00	4.00	4.00	155,721.00	38,930.25	39,143.00	37,956.00	39,479.00	357,888.19	598.24
465					終了年月日	8.00	4.00	4.00	210,506.00	52,626.50	53,327.00	46,234.00	57,618.00	20,869,072.75	4,568.27
466				契約の自動更新の有無		8.00	4.00	4.00	2.00	0.50	0.50	0.00	1.00	0.25	0.50
467		事業所の建物に関する事項	建物の延床面積（平方メートル）			8.00	8.00	0.00	29,759.58	3,719.95	2,131.52	553.17	9,978.88	12,981,296.72	3,602.96
468			事業所を運営する法人が所			8.00	8.00	0.00	20.00	2.50	3.00	1.00	3.00	0.75	0.87
469				抵当権の設定の有無		8.00	7.00	1.00	3.00	0.43	0.00	0.00	1.00	0.24	0.49
470			貸借（借家）の有無			8.00	8.00	0.00	1.00	0.13	0.00	0.00	1.00	0.11	0.33
471			貸借（借家）	契約期間	開始年月日	8.00	1.00	7.00	39,479.00	39,479.00	39,479.00	39,479.00	39,479.00	0.00	0.00
472				契約期間	終了年月日	8.00	1.00	7.00	50,436.00	50,436.00	50,436.00	50,436.00	50,436.00	0.00	0.00
473				契約の自動更新の有無		8.00	1.00	7.00	1.00	1.00	1.00	1.00	1.00	0.00	0.00
474	苦情窓口	対応時間帯	平日	開始	時	8.00	8.00	0.00	69.00	8.63	9.00	8.00	9.00	0.23	0.48
475					分	8.00	8.00	0.00	90.00	11.25	0.00	0.00	30.00	210.94	14.52
476				終了	時	8.00	8.00	0.00	140.00	17.50	17.50	17.00	18.00	0.25	0.50
477					分	8.00	8.00	0.00	30.00	3.75	0.00	0.00	30.00	98.44	9.92
478			土曜	開始	時	8.00	7.00	1.00	60.00	8.57	9.00	8.00	9.00	0.24	0.49
479					分	8.00	7.00	1.00	90.00	12.86	0.00	0.00	30.00	220.41	14.85
480				終了	時	8.00	7.00	1.00	122.00	17.43	17.00	17.00	18.00	0.24	0.49
481					分	8.00	7.00	1.00	30.00	4.29	0.00	0.00	30.00	110.20	10.50
482			日曜	開始	時	8.00	7.00	1.00	60.00	8.57	9.00	8.00	9.00	0.24	0.49
483					分	8.00	7.00	1.00	90.00	12.86	0.00	0.00	30.00	220.41	14.85
484				終了	時	8.00	7.00	1.00	122.00	17.43	17.00	17.00	18.00	0.24	0.49
485					分	8.00	7.00	1.00	30.00	4.29	0.00	0.00	30.00	110.20	10.50
486			祝日	開始	時	8.00	7.00	1.00	60.00	8.57	9.00	8.00	9.00	0.24	0.49
487					分	8.00	7.00	1.00	90.00	12.86	0.00	0.00	30.00	220.41	14.85
488				終了	時	8.00	7.00	1.00	122.00	17.43	17.00	17.00	18.00	0.24	0.49
489					分	8.00	7.00	1.00	30.00	4.29	0.00	0.00	30.00	110.20	10.50
490	賠償すべき事故が発生したときの対応の仕組み		損害賠償保険の加入の有無			8.00	8.00	0.00	8.00	1.00	1.00	1.00	1.00	0.00	0.00
491	利用者の意見等を把握する取組状況の有無					8.00	8.00	0.00	6.00	0.75	1.00	0.00	1.00	0.19	0.43
492	利用者の意見等を把握する取組状況		当該結果の開示状況の有無			8.00	6.00	2.00	3.00	0.50	0.50	0.00	1.00	0.25	0.50
493	第三者による評価の実施状況の有無					8.00	8.00	0.00	0.00	0.00	0.00	0.00	0.00	0.00	0.00
494	第三者による評価の実施状況		当該結果の開示状況の有無			8.00	2.00	6.00	0.00	0.00	0.00	0.00	0.00	0.00	0.00
495			有無			8.00	8.00	0.00	7.00	0.88	1.00	0.00	1.00	0.11	0.33
496	受託居宅サービス事業所に関する事項	訪問看護		有無		8.00	8.00	0.00	8.00	1.00	1.00	1.00	1.00	0.00	0.00
497		訪問リハビリテーション		有無		8.00	8.00	0.00	3.00	0.38	0.00	0.00	1.00	0.23	0.48
498		訪問入浴介護		有無		8.00	8.00	0.00	1.00	0.13	0.00	0.00	1.00	0.11	0.33
499		通所介護		有無		8.00	8.00	0.00	8.00	1.00	1.00	1.00	1.00	0.00	0.00
500		通所リハビリテーション		有無		8.00	8.00	0.00	6.00	0.75	1.00	0.00	1.00	0.19	0.43
501		認知症対応型通所介護		有無		8.00	8.00	0.00	2.00	0.25	0.00	0.00	1.00	0.19	0.43
502		福祉用具貸与		有無		8.00	8.00	0.00	8.00	1.00	1.00	1.00	1.00	0.00	0.00
503	賃貸住宅の料金に関する事項	家賃		最低額		8.00	8.00	0.00	601,000.00	75,125.00	53,500.00	45,000.00	201,000.00	2,400,859,375.00	48,998.57
504				最高額		8.00	8.00	0.00	811,000.00	101,375.00	85,000.00	0.00	275,000.00	5,469,234,375.00	73,954.27
505				最多価格帯		8.00	8.00	0.00	609,000.00	76,125.00	56,000.00	0.00	247,000.00	4,710,109,375.00	68,630.24
506				その戸数		8.00	8.00	0.00	184.00	23.00	23.00	10.00	46.00	109.50	10.46
507		管理費・共益費の有無				8.00	8.00	0.00	8.00	1.00	1.00	1.00	1.00	0.00	0.00
508		管理費・共益費				8.00	8.00	0.00	233,750.00	29,218.75	22,500.00	7,000.00	73,500.00	443,741,210.94	21,065.17
509		敷金（原則返還されるもの）				8.00	7.00	1.00	2,623,000.00	374,714.29	165,000.00	0.00	1,650,000.00	283,702,775,510.20	532,637.56
510		敷金以外の一時金		金額		8.00	7.00	1.00	0.00	0.00	0.00	0.00	0.00	0.00	0.00
511		前払い家賃の概算額		最低額		8.00	8.00	0.00	351,000.00	43,875.00	0.00	0.00	284,000.00	8,718,109,375.00	93,370.82
512				最高額		8.00	8.00	0.00	49,881,000.00	6,235,125.00	0.00	0.00	49,500,000.00	267,416,481,859,375.00	16,352,873.81
513		前払い家賃の保全措置の実施状況の有無				8.00	8.00	0.00	1.00	0.13	0.00	0.00	1.00	0.11	0.33
514		前払い家賃の保全措置の家賃の公的補助の有無				8.00	8.00	0.00	2.00	0.25	0.00	0.00	1.00	0.19	0.43
515				管理費・共益費で実施の有無		8.00	8.00	0.00	0.00	0.00	0.00	0.00	0.00	0.00	0.00

516			食事介助	特定施設入居者生活介護費での実施の有無	8.00	8.00	0.00	3.00	0.38	0.00	0.00	1.00	0.23	0.48
517				特定施設入居者生活介護費、月額の利用料等での実施の有無	8.00	8.00	0.00	0.00	0.00	0.00	0.00	0.00	0.00	0.00
518				別途利用料を徴収した上での実施の有無	8.00	8.00	0.00	3.00	0.38	0.00	0.00	1.00	0.23	0.48
519			食事介助	受託居宅サービス事業者の実施の有無	8.00	8.00	0.00	8.00	1.00	1.00	1.00	1.00	0.00	0.00
520			排泄介助・おむつ交換	管理費・共益費で実施の有無	8.00	8.00	0.00	1.00	0.13	0.00	0.00	1.00	0.11	0.33
521				特定施設入居者生活介護費での実施の有無	8.00	8.00	0.00	3.00	0.38	0.00	0.00	1.00	0.23	0.48
522				特定施設入居者生活介護費、月額の利用料等での実施の有無	8.00	8.00	0.00	0.00	0.00	0.00	0.00	0.00	0.00	0.00
523				別途利用料を徴収した上での実施の有無	8.00	8.00	0.00	3.00	0.38	0.00	0.00	1.00	0.23	0.48
524				受託居宅サービス事業者の実施の有無	8.00	8.00	0.00	8.00	1.00	1.00	1.00	1.00	0.00	0.00
525			おむつ代	管理費・共益費で実施の有無	8.00	8.00	0.00	0.00	0.00	0.00	0.00	0.00	0.00	0.00
526				特定施設入居者生活介護費での実施の有無	8.00	8.00	0.00	0.00	0.00	0.00	0.00	0.00	0.00	0.00
527				特定施設入居者生活介護費、月額の利用料等での実施の有無	8.00	8.00	0.00	0.00	0.00	0.00	0.00	0.00	0.00	0.00
528				別途利用料を徴収した上での実施の有無	8.00	8.00	0.00	7.00	0.88	1.00	0.00	1.00	0.11	0.33
529				受託居宅サービス事業者の実施の有無	8.00	8.00	0.00	1.00	0.13	0.00	0.00	1.00	0.11	0.33
530			入浴（一般浴）介助・清拭	管理費・共益費で実施の有無	8.00	8.00	0.00	0.00	0.00	0.00	0.00	0.00	0.00	0.00
531				特定施設入居者生活介護費での実施の有無	8.00	8.00	0.00	3.00	0.38	0.00	0.00	1.00	0.23	0.48
532				特定施設入居者生活介護費、月額の利用料等での実施の有無	8.00	8.00	0.00	0.00	0.00	0.00	0.00	0.00	0.00	0.00
533				別途利用料を徴収した上での実施の有無	8.00	8.00	0.00	3.00	0.38	0.00	0.00	1.00	0.23	0.48
534				受託居宅サービス事業者の実施の有無	8.00	8.00	0.00	8.00	1.00	1.00	1.00	1.00	0.00	0.00
535			特浴介助	管理費・共益費で実施の有無	8.00	8.00	0.00	0.00	0.00	0.00	0.00	0.00	0.00	0.00
536				特定施設入居者生活介護費での実施の有無	8.00	8.00	0.00	1.00	0.13	0.00	0.00	1.00	0.11	0.33
537		介護サービス		特定施設入居者生活介護費、月額の利用料等での実施の有無	8.00	8.00	0.00	0.00	0.00	0.00	0.00	0.00	0.00	0.00
538				別途利用料を徴収した上での実施の有無	8.00	8.00	0.00	2.00	0.25	0.00	0.00	1.00	0.19	0.43
539				受託居宅サービス事業者の実施の有無	8.00	8.00	0.00	4.00	0.50	0.50	0.00	1.00	0.25	0.50
540			身辺介助（移動・着替え等）	管理費・共益費で実施の有無	8.00	8.00	0.00	0.00	0.00	0.00	0.00	0.00	0.00	0.00
541				特定施設入居者生活介護費での実施の有無	8.00	8.00	0.00	3.00	0.38	0.00	0.00	1.00	0.23	0.48
542				特定施設入居者生活介護費、月額の利用料等での実施の有無	8.00	8.00	0.00	0.00	0.00	0.00	0.00	0.00	0.00	0.00
543				別途利用料を徴収した上での実施の有無	8.00	8.00	0.00	3.00	0.38	0.00	0.00	1.00	0.23	0.48
544				受託居宅サービス事業者の実施の有無	8.00	8.00	0.00	8.00	1.00	1.00	1.00	1.00	0.00	0.00
545			機能訓練	管理費・共益費で実施の有無	8.00	8.00	0.00	0.00	0.00	0.00	0.00	0.00	0.00	0.00
546				特定施設入居者生活介護費での実施の有無	8.00	8.00	0.00	1.00	0.13	0.00	0.00	1.00	0.11	0.33
547				特定施設入居者生活介護費、月額の利用料等での実施の有無	8.00	8.00	0.00	0.00	0.00	0.00	0.00	0.00	0.00	0.00
548				別途利用料を徴収した上での実施の有無	8.00	8.00	0.00	1.00	0.13	0.00	0.00	1.00	0.11	0.33
549				受託居宅サービス事業者の実施の有無	8.00	8.00	0.00	7.00	0.88	1.00	0.00	1.00	0.11	0.33
550			通院介助（協力医療機関）	管理費・共益費で実施の有無	8.00	8.00	0.00	0.00	0.00	0.00	0.00	0.00	0.00	0.00
551				特定施設入居者生活介護費での実施の有無	8.00	8.00	0.00	2.00	0.25	0.00	0.00	1.00	0.19	0.43
552				特定施設入居者生活介護費、月額の利用料等での実施の有無	8.00	8.00	0.00	0.00	0.00	0.00	0.00	0.00	0.00	0.00
553				別途利用料を徴収した上での実施の有無	8.00	8.00	0.00	4.00	0.50	0.50	0.00	1.00	0.25	0.50
554				受託居宅サービス事業者の実施の有無	8.00	8.00	0.00	8.00	1.00	1.00	1.00	1.00	0.00	0.00
555			通院介助（協力医療機関以外）	管理費・共益費で実施の有無	8.00	8.00	0.00	0.00	0.00	0.00	0.00	0.00	0.00	0.00
556				特定施設入居者生活介護費での実施の有無	8.00	8.00	0.00	2.00	0.25	0.00	0.00	1.00	0.19	0.43
557				特定施設入居者生活介護費、月額の利用料等での実施の有無	8.00	8.00	0.00	0.00	0.00	0.00	0.00	0.00	0.00	0.00
558				別途利用料を徴収した上での実施の有無	8.00	8.00	0.00	4.00	0.50	0.50	0.00	1.00	0.25	0.50

559				受託居宅サービス事業者の実施の有無	8.00	8.00	0.00	8.00	1.00	1.00	1.00	1.00	0.00	0.00
560		生活サービス	居室清掃	管理費・共益費で実施の有無	8.00	8.00	0.00	0.00	0.00	0.00	0.00	0.00	0.00	0.00
561				特定施設入居者生活介護費での実施の有無	8.00	8.00	0.00	2.00	0.25	0.00	0.00	1.00	0.19	0.43
562				特定施設入居者生活介護費、月額の利用料等での実施の有無	8.00	8.00	0.00	0.00	0.00	0.00	0.00	0.00	0.00	0.00
563				別途利用料を徴収した上での実施の有無	8.00	8.00	0.00	3.00	0.38	0.00	0.00	1.00	0.23	0.48
564				受託居宅サービス事業者の実施の有無	8.00	8.00	0.00	7.00	0.88	1.00	0.00	1.00	0.11	0.33
565			リネン交換	管理費・共益費で実施の有無	8.00	8.00	0.00	0.00	0.00	0.00	0.00	0.00	0.00	0.00
566				特定施設入居者生活介護費での実施の有無	8.00	8.00	0.00	1.00	0.13	0.00	0.00	1.00	0.11	0.33
567				特定施設入居者生活介護費、月額の利用料等での実施の有無	8.00	8.00	0.00	0.00	0.00	0.00	0.00	0.00	0.00	0.00
568				別途利用料を徴収した上での実施の有無	8.00	8.00	0.00	4.00	0.50	0.50	0.00	1.00	0.25	0.50
569				受託居宅サービス事業者の実施の有無	8.00	8.00	0.00	5.00	0.63	1.00	0.00	1.00	0.23	0.48
570			日常の洗濯	管理費・共益費で実施の有無	8.00	8.00	0.00	0.00	0.00	0.00	0.00	0.00	0.00	0.00
571				特定施設入居者生活介護費での実施の有無	8.00	8.00	0.00	2.00	0.25	0.00	0.00	1.00	0.19	0.43
572				特定施設入居者生活介護費、月額の利用料等での実施の有無	8.00	8.00	0.00	0.00	0.00	0.00	0.00	0.00	0.00	0.00
573				別途利用料を徴収した上での実施の有無	8.00	8.00	0.00	3.00	0.38	0.00	0.00	1.00	0.23	0.48
574				受託居宅サービス事業者の実施の有無	8.00	8.00	0.00	7.00	0.88	1.00	0.00	1.00	0.11	0.33
575			居室配膳・下膳	管理費・共益費で実施の有無	8.00	8.00	0.00	2.00	0.25	0.00	0.00	1.00	0.19	0.43
576				特定施設入居者生活介護費での実施の有無	8.00	8.00	0.00	1.00	0.13	0.00	0.00	1.00	0.11	0.33
577				特定施設入居者生活介護費、月額の利用料等での実施の有無	8.00	8.00	0.00	1.00	0.13	0.00	0.00	1.00	0.11	0.33
578				別途利用料を徴収した上での実施の有無	8.00	8.00	0.00	2.00	0.25	0.00	0.00	1.00	0.19	0.43
579				受託居宅サービス事業者の実施の有無	8.00	8.00	0.00	4.00	0.50	0.50	0.00	1.00	0.25	0.50
580			入居者の嗜好に応じた特別な食事	管理費・共益費で実施の有無	8.00	8.00	0.00	0.00	0.00	0.00	0.00	0.00	0.00	0.00
581				特定施設入居者生活介護費での実施の有無	8.00	8.00	0.00	0.00	0.00	0.00	0.00	0.00	0.00	0.00
582				特定施設入居者生活介護費、月額の利用料等での実施の有無	8.00	8.00	0.00	0.00	0.00	0.00	0.00	0.00	0.00	0.00
583				別途利用料を徴収した上での実施の有無	8.00	8.00	0.00	2.00	0.25	0.00	0.00	1.00	0.19	0.43
584				受託居宅サービス事業者の実施の有無	8.00	8.00	0.00	2.00	0.25	0.00	0.00	1.00	0.19	0.43
585			おやつ	管理費・共益費で実施の有無	8.00	8.00	0.00	1.00	0.13	0.00	0.00	1.00	0.11	0.33
586				特定施設入居者生活介護費での実施の有無	8.00	8.00	0.00	0.00	0.00	0.00	0.00	0.00	0.00	0.00
587				特定施設入居者生活介護費、月額の利用料等での実施の有無	8.00	8.00	0.00	0.00	0.00	0.00	0.00	0.00	0.00	0.00
588				別途利用料を徴収した上での実施の有無	8.00	8.00	0.00	3.00	0.38	0.00	0.00	1.00	0.23	0.48
589				受託居宅サービス事業者の実施の有無	8.00	8.00	0.00	2.00	0.25	0.00	0.00	1.00	0.19	0.43
590	別紙		理美容師による理美容サービス	管理費・共益費で実施の有無	8.00	8.00	0.00	1.00	0.13	0.00	0.00	1.00	0.11	0.33
591				特定施設入居者生活介護費での実施の有無	8.00	8.00	0.00	0.00	0.00	0.00	0.00	0.00	0.00	0.00
592				特定施設入居者生活介護費、月額の利用料等での実施の有無	8.00	8.00	0.00	0.00	0.00	0.00	0.00	0.00	0.00	0.00
593				別途利用料を徴収した上での実施の有無	8.00	8.00	0.00	4.00	0.50	0.50	0.00	1.00	0.25	0.50
594				受託居宅サービス事業者の実施の有無	8.00	8.00	0.00	1.00	0.13	0.00	0.00	1.00	0.11	0.33
595			買い物代行（通常の利用区域）	管理費・共益費で実施の有無	8.00	8.00	0.00	0.00	0.00	0.00	0.00	0.00	0.00	0.00
596				特定施設入居者生活介護費での実施の有無	8.00	8.00	0.00	1.00	0.13	0.00	0.00	1.00	0.11	0.33
597				特定施設入居者生活介護費、月額の利用料等での実施の有無	8.00	8.00	0.00	0.00	0.00	0.00	0.00	0.00	0.00	0.00
598				別途利用料を徴収した上での実施の有無	8.00	8.00	0.00	3.00	0.38	0.00	0.00	1.00	0.23	0.48
599				受託居宅サービス事業者の実施の有無	8.00	8.00	0.00	7.00	0.88	1.00	0.00	1.00	0.11	0.33
600				管理費・共益費で実施の有無	8.00	8.00	0.00	0.00	0.00	0.00	0.00	0.00	0.00	0.00
601				特定施設入居者生活介護費での実施の有無	8.00	8.00	0.00	1.00	0.13	0.00	0.00	1.00	0.11	0.33

602			買い物代行（上記以外の区域）	特定施設入居者生活介護費、月額の利用料等での実施の有無	8.00	8.00	0.00	0.00	0.00	0.00	0.00	0.00	0.00	0.00
603				別途利用料を徴収した上での実施の有無	8.00	8.00	0.00	4.00	0.50	0.50	0.00	1.00	0.25	0.50
604				受託居宅サービス事業者の実施の有無	8.00	8.00	0.00	3.00	0.38	0.00	0.00	1.00	0.23	0.48
605			役所手続き代行	管理費・共益費で実施の有無	8.00	8.00	0.00	2.00	0.25	0.00	0.00	1.00	0.19	0.43
606				特定施設入居者生活介護費での実施の有無	8.00	8.00	0.00	2.00	0.25	0.00	0.00	1.00	0.19	0.43
607				特定施設入居者生活介護費、月額の利用料等での実施の有無	8.00	8.00	0.00	0.00	0.00	0.00	0.00	0.00	0.00	0.00
608				別途利用料を徴収した上での実施の有無	8.00	8.00	0.00	3.00	0.38	0.00	0.00	1.00	0.23	0.48
609				受託居宅サービス事業者の実施の有無	8.00	8.00	0.00	3.00	0.38	0.00	0.00	1.00	0.23	0.48
610			金銭・貯金管理	管理費・共益費で実施の有無	8.00	8.00	0.00	0.00	0.00	0.00	0.00	0.00	0.00	0.00
611				特定施設入居者生活介護費での実施の有無	8.00	8.00	0.00	0.00	0.00	0.00	0.00	0.00	0.00	0.00
612				特定施設入居者生活介護費、月額の利用料等での実施の有無	8.00	8.00	0.00	0.00	0.00	0.00	0.00	0.00	0.00	0.00
613				別途利用料を徴収した上での実施の有無	8.00	8.00	0.00	2.00	0.25	0.00	0.00	1.00	0.19	0.43
614				受託居宅サービス事業者の実施の有無	8.00	8.00	0.00	0.00	0.00	0.00	0.00	0.00	0.00	0.00
615		健康管理サービス	定期健康診断	管理費・共益費で実施の有無	8.00	8.00	0.00	1.00	0.13	0.00	0.00	1.00	0.11	0.33
616				特定施設入居者生活介護費での実施の有無	8.00	8.00	0.00	0.00	0.00	0.00	0.00	0.00	0.00	0.00
617				特定施設入居者生活介護費、月額の利用料等での実施の有無	8.00	8.00	0.00	1.00	0.13	0.00	0.00	1.00	0.11	0.33
618				別途利用料を徴収した上での実施の有無	8.00	8.00	0.00	5.00	0.63	1.00	0.00	1.00	0.23	0.48
619				受託居宅サービス事業者の実施の有無	8.00	8.00	0.00	0.00	0.00	0.00	0.00	0.00	0.00	0.00
620			健康相談	管理費・共益費で実施の有無	8.00	8.00	0.00	3.00	0.38	0.00	0.00	1.00	0.23	0.48
621				特定施設入居者生活介護費での実施の有無	8.00	8.00	0.00	1.00	0.13	0.00	0.00	1.00	0.11	0.33
622				特定施設入居者生活介護費、月額の利用料等での実施の有無	8.00	8.00	0.00	1.00	0.13	0.00	0.00	1.00	0.11	0.33
623				別途利用料を徴収した上での実施の有無	8.00	8.00	0.00	4.00	0.50	0.50	0.00	1.00	0.25	0.50
624				受託居宅サービス事業者の実施の有無	8.00	8.00	0.00	2.00	0.25	0.00	0.00	1.00	0.19	0.43
625			生活指導・栄養指導	管理費・共益費で実施の有無	8.00	8.00	0.00	1.00	0.13	0.00	0.00	1.00	0.11	0.33
626				特定施設入居者生活介護費での実施の有無	8.00	8.00	0.00	2.00	0.25	0.00	0.00	1.00	0.19	0.43
627				特定施設入居者生活介護費、月額の利用料等での実施の有無	8.00	8.00	0.00	1.00	0.13	0.00	0.00	1.00	0.11	0.33
628				別途利用料を徴収した上での実施の有無	8.00	8.00	0.00	3.00	0.38	0.00	0.00	1.00	0.23	0.48
629				受託居宅サービス事業者の実施の有無	8.00	8.00	0.00	5.00	0.63	1.00	0.00	1.00	0.23	0.48
630			服薬支援	管理費・共益費で実施の有無	8.00	8.00	0.00	1.00	0.13	0.00	0.00	1.00	0.11	0.33
631				特定施設入居者生活介護費での実施の有無	8.00	8.00	0.00	2.00	0.25	0.00	0.00	1.00	0.19	0.43
632				特定施設入居者生活介護費、月額の利用料等での実施の有無	8.00	8.00	0.00	0.00	0.00	0.00	0.00	0.00	0.00	0.00
633				別途利用料を徴収した上での実施の有無	8.00	8.00	0.00	3.00	0.38	0.00	0.00	1.00	0.23	0.48
634				受託居宅サービス事業者の実施の有無	8.00	8.00	0.00	4.00	0.50	0.50	0.00	1.00	0.25	0.50
635			生活リズムの記録（排便・睡眠等）	管理費・共益費で実施の有無	8.00	8.00	0.00	2.00	0.25	0.00	0.00	1.00	0.19	0.43
636				特定施設入居者生活介護費での実施の有無	8.00	8.00	0.00	3.00	0.38	0.00	0.00	1.00	0.23	0.48
637				特定施設入居者生活介護費、月額の利用料等での実施の有無	8.00	8.00	0.00	1.00	0.13	0.00	0.00	1.00	0.11	0.33
638				別途利用料を徴収した上での実施の有無	8.00	8.00	0.00	3.00	0.38	0.00	0.00	1.00	0.23	0.48
639				受託居宅サービス事業者の実施の有無	8.00	8.00	0.00	2.00	0.25	0.00	0.00	1.00	0.19	0.43
640			移送サービス	管理費・共益費で実施の有無	8.00	8.00	0.00	1.00	0.13	0.00	0.00	1.00	0.11	0.33
641				特定施設入居者生活介護費での実施の有無	8.00	8.00	0.00	1.00	0.13	0.00	0.00	1.00	0.11	0.33
642				特定施設入居者生活介護費、月額の利用料等での実施の有無	8.00	8.00	0.00	1.00	0.13	0.00	0.00	1.00	0.11	0.33
643				別途利用料を徴収した上での実施の有無	8.00	8.00	0.00	4.00	0.50	0.50	0.00	1.00	0.25	0.50
644				受託居宅サービス事業者の実施の有無	8.00	8.00	0.00	2.00	0.25	0.00	0.00	1.00	0.19	0.43

645		入退院時・入院中のサービス	入退院時の同行（協力医療機関）	管理費・共益費で実施の有無	8.00	8.00	0.00	1.00	0.13	0.00	0.00	1.00	0.11	0.33
646				特定施設入居者生活介護費での実施の有無	8.00	8.00	0.00	2.00	0.25	0.00	0.00	1.00	0.19	0.43
647				特定施設入居者生活介護費、月額の利用料等での実施の有無	8.00	8.00	0.00	0.00	0.00	0.00	0.00	0.00	0.00	0.00
648				別途利用料を徴収した上での実施の有無	8.00	8.00	0.00	3.00	0.38	0.00	0.00	1.00	0.23	0.48
649				受託居宅サービス事業者の実施の有無	8.00	8.00	0.00	5.00	0.63	1.00	0.00	1.00	0.23	0.48
650			入退院時の同行（協力医療機関以外）	管理費・共益費で実施の有無	8.00	8.00	0.00	1.00	0.13	0.00	0.00	1.00	0.11	0.33
651				特定施設入居者生活介護費での実施の有無	8.00	8.00	0.00	1.00	0.13	0.00	0.00	1.00	0.11	0.33
652				特定施設入居者生活介護費、月額の利用料等での実施の有無	8.00	8.00	0.00	0.00	0.00	0.00	0.00	0.00	0.00	0.00
653				別途利用料を徴収した上での実施の有無	8.00	8.00	0.00	4.00	0.50	0.50	0.00	1.00	0.25	0.50
654				受託居宅サービス事業者の実施の有無	8.00	8.00	0.00	5.00	0.63	1.00	0.00	1.00	0.23	0.48
655			入院中の洗濯物交換・買い物	管理費・共益費で実施の有無	8.00	8.00	0.00	1.00	0.13	0.00	0.00	1.00	0.11	0.33
656				特定施設入居者生活介護費での実施の有無	8.00	8.00	0.00	1.00	0.13	0.00	0.00	1.00	0.11	0.33
657				特定施設入居者生活介護費、月額の利用料等での実施の有無	8.00	8.00	0.00	0.00	0.00	0.00	0.00	0.00	0.00	0.00
658				別途利用料を徴収した上での実施の有無	8.00	8.00	0.00	3.00	0.38	0.00	0.00	1.00	0.23	0.48
659				受託居宅サービス事業者の実施の有無	8.00	8.00	0.00	1.00	0.13	0.00	0.00	1.00	0.11	0.33
660			入院中の見舞い訪問	管理費・共益費で実施の有無	8.00	8.00	0.00	2.00	0.25	0.00	0.00	1.00	0.19	0.43
661				特定施設入居者生活介護費での実施の有無	8.00	8.00	0.00	2.00	0.25	0.00	0.00	1.00	0.19	0.43
662				特定施設入居者生活介護費、月額の利用料等での実施の有無	8.00	8.00	0.00	0.00	0.00	0.00	0.00	0.00	0.00	0.00
663				別途利用料を徴収した上での実施の有無	8.00	8.00	0.00	3.00	0.38	0.00	0.00	1.00	0.23	0.48
664				受託居宅サービス事業者の実施の有無	8.00	8.00	0.00	2.00	0.25	0.00	0.00	1.00	0.19	0.43

＜表頭で示される項目について＞

データ数	集計に使用した総データ件数を示す。
数値	使用したデータの内、数値で入力されたデータの数を示す。
非数値	使用したデータの内、数値以外の文字を含むデータの数を示す。
合計	数値で入力されたデータの合計を示す。
平均	数値で入力されたデータの平均を示す。
中央値	数値で入力されたデータの中央値を示す。
最小値	数値で入力されたデータの最小値を示す。
最大値	数値で入力されたデータの最大値を示す。
分散	数値で入力されたデータの分散を示す。
標準偏差	数値で入力されたデータの標準偏差を示す。

＜法人等の種類について＞

法人等の種類は、下記の値で示す。

法人等の種類	社会福祉法人（社協以外）	社会福祉法人（社協）	医療法人	社団・財団	営利法人	NPO	農協	生協	その他法人	地方公共団体（都道府県）	地方公共団体（市町村）	地方公共団体（広域連合・一部事務組合等）	その他
対応する値	1	2	3	4	5	6	7	8	9	10	11	12	99

＜有無で示される項目について＞

無＝0、有＝1で示している。

＜利用料の支払い方式について＞

利用料の支払い方式は、下記の値で示す。

一時金方式	月払い方式	選択方式
1	2	3

平成23年度 基本情報集計
地域密着型特定施設入居者生活介護（有料老人ホーム） 介護サービスコード 361

No.	項目名称					データ数	数値	非数値	合計	平均	中央値	最小値	最大値	分散	標準偏差
1	記入年月日					85.00	85.00	0.00	3,470,979.00	2011/10/19	2011/10/22	2011/6/18	2012/3/29	4,019.72	63.40
2	法人等の種類					85.00	85.00	0.00	367.00	4.32	5.00	1.00	9.00	2.40	1.55
3	法人等のホームページアドレスの有無					85.00	85.00	0.00	47.00	0.55	1.00	0.00	1.00	0.25	0.50
4	法人等の設立年月日					85.00	85.00	0.00	2,946,780.00	1994/11/30	1999/1/12	1952/5/31	2009/8/27	21,103,479.34	4,593.85
5	法人等が実施するサービス	有無	訪問介護			85.00	85.00	0.00	37.00	0.44	0.00	0.00	1.00	0.25	0.50
6			訪問入浴介護			85.00	85.00	0.00	3.00	0.04	0.00	0.00	1.00	0.03	0.18
7			訪問看護			85.00	85.00	0.00	12.00	0.14	0.00	0.00	1.00	0.12	0.35
8			訪問リハビリテーション			85.00	85.00	0.00	5.00	0.06	0.00	0.00	1.00	0.06	0.24
9			居宅療養管理指導			85.00	85.00	0.00	9.00	0.11	0.00	0.00	1.00	0.09	0.31
10			通所介護			85.00	85.00	0.00	45.00	0.53	1.00	0.00	1.00	0.25	0.50
11			通所リハビリテーション			85.00	85.00	0.00	11.00	0.13	0.00	0.00	1.00	0.11	0.34
12			短期入所生活介護			85.00	85.00	0.00	20.00	0.24	0.00	0.00	1.00	0.18	0.42
13			短期入所療養介護			85.00	85.00	0.00	6.00	0.07	0.00	0.00	1.00	0.07	0.26
14			特定施設入居者生活介護			85.00	85.00	0.00	17.00	0.20	0.00	0.00	1.00	0.16	0.40
15			福祉用具貸与			85.00	85.00	0.00	9.00	0.11	0.00	0.00	1.00	0.09	0.31
16			特定福祉用具販売			85.00	85.00	0.00	9.00	0.11	0.00	0.00	1.00	0.09	0.31
17			夜間対応型訪問介護			85.00	85.00	0.00	0.00	0.00	0.00	0.00	0.00	0.00	0.00
18			認知症対応型通所介護			85.00	85.00	0.00	15.00	0.18	0.00	0.00	1.00	0.15	0.38
19			小規模多機能型居宅介護			85.00	85.00	0.00	28.00	0.33	0.00	0.00	1.00	0.22	0.47
20			認知症対応型共同生活介護			85.00	85.00	0.00	42.00	0.49	0.00	0.00	1.00	0.25	0.50
21			地域密着型特定施設入居者生活介護			85.00	85.00	0.00	73.00	0.86	1.00	0.00	1.00	0.12	0.35
22			地域密着型介護老人福祉施設入所者生活介護			85.00	85.00	0.00	1.00	0.01	0.00	0.00	1.00	0.01	0.11
23			居宅介護支援			85.00	85.00	0.00	46.00	0.54	1.00	0.00	1.00	0.25	0.50
24			介護予防訪問介護			85.00	85.00	0.00	35.00	0.41	0.00	0.00	1.00	0.24	0.49
25			介護予防訪問入浴介護			85.00	85.00	0.00	3.00	0.04	0.00	0.00	1.00	0.03	0.18
26			介護予防訪問看護			85.00	85.00	0.00	10.00	0.12	0.00	0.00	1.00	0.10	0.32
27			介護予防訪問リハビリテーション			85.00	85.00	0.00	5.00	0.06	0.00	0.00	1.00	0.06	0.24
28			介護予防居宅療養管理指導			85.00	85.00	0.00	7.00	0.08	0.00	0.00	1.00	0.08	0.27
29			介護予防通所介護			85.00	85.00	0.00	41.00	0.48	0.00	0.00	1.00	0.25	0.50
30			介護予防通所リハビリテーション			85.00	85.00	0.00	11.00	0.13	0.00	0.00	1.00	0.11	0.34
31			介護予防短期入所生活介護			85.00	85.00	0.00	20.00	0.24	0.00	0.00	1.00	0.18	0.42
32			介護予防短期入所療養介護			85.00	85.00	0.00	5.00	0.06	0.00	0.00	1.00	0.06	0.24
33			介護予防特定施設入居者生活介護			85.00	85.00	0.00	14.00	0.16	0.00	0.00	1.00	0.14	0.37
34			介護予防福祉用具貸与			85.00	85.00	0.00	8.00	0.09	0.00	0.00	1.00	0.09	0.29
35			特定介護予防福祉用具販売			85.00	85.00	0.00	7.00	0.08	0.00	0.00	1.00	0.08	0.27
36			介護予防認知症対応型通所介護			85.00	85.00	0.00	13.00	0.15	0.00	0.00	1.00	0.13	0.36
37			介護予防小規模多機能型居宅介護			85.00	85.00	0.00	22.00	0.26	0.00	0.00	1.00	0.19	0.44
38			介護予防認知症対応型共同生活介護			85.00	85.00	0.00	35.00	0.41	0.00	0.00	1.00	0.24	0.49
39			介護予防支援			85.00	85.00	0.00	14.00	0.16	0.00	0.00	1.00	0.14	0.37
40			介護老人福祉施設			85.00	85.00	0.00	6.00	0.07	0.00	0.00	1.00	0.07	0.26
41			介護老人保健施設			85.00	85.00	0.00	5.00	0.06	0.00	0.00	1.00	0.06	0.24
42			介護療養型医療施設			85.00	85.00	0.00	3.00	0.04	0.00	0.00	1.00	0.03	0.18
43		事業所等の数	訪問介護			85.00	35.00	50.00	49.00	1.40	1.00	1.00	5.00	0.81	0.90
44			訪問入浴介護			85.00	4.00	81.00	3.00	0.75	1.00	0.00	1.00	0.19	0.43
45			訪問看護			85.00	11.00	74.00	16.00	1.45	1.00	1.00	5.00	1.34	1.16
46			訪問リハビリテーション			85.00	5.00	80.00	7.00	1.40	1.00	1.00	2.00	0.24	0.49
47			居宅療養管理指導			85.00	9.00	76.00	9.00	1.00	1.00	0.00	2.00	0.22	0.47
48			通所介護			85.00	43.00	42.00	114.00	2.65	1.00	1.00	23.00	15.44	3.93
49			通所リハビリテーション			85.00	11.00	74.00	16.00	1.45	1.00	1.00	2.00	0.25	0.50
50			短期入所生活介護			85.00	21.00	64.00	24.00	1.14	1.00	0.00	3.00	0.31	0.56
51			短期入所療養介護			85.00	6.00	79.00	9.00	1.50	1.50	1.00	2.00	0.25	0.50
52			特定施設入居者生活介護			85.00	18.00	67.00	32.00	1.78	1.00	0.00	5.00	1.62	1.27
53			福祉用具貸与			85.00	10.00	75.00	9.00	0.90	1.00	0.00	1.00	0.09	0.30
54			特定福祉用具販売			85.00	10.00	75.00	9.00	0.90	1.00	0.00	1.00	0.09	0.30
55			夜間対応型訪問介護			85.00	1.00	84.00	0.00	0.00	0.00	0.00	0.00	0.00	0.00
56			認知症対応型通所介護			85.00	14.00	71.00	19.00	1.36	1.00	1.00	5.00	1.09	1.04
57			小規模多機能型居宅介護			85.00	28.00	57.00	57.00	2.04	1.00	1.00	12.00	7.25	2.69
58			認知症対応型共同生活介護			85.00	41.00	44.00	99.00	2.41	1.00	1.00	20.00	12.10	3.48
59			地域密着型特定施設入居者生活介護			85.00	70.00	15.00	81.00	1.16	1.00	1.00	3.00	0.25	0.50
60			地域密着型介護老人福祉施設入所者生活介護			85.00	2.00	83.00	1.00	0.50	0.50	0.00	1.00	0.25	0.50
61			居宅介護支援			85.00	43.00	42.00	65.00	1.51	1.00	1.00	6.00	0.85	0.92
62			介護予防訪問介護			85.00	33.00	52.00	47.00	1.42	1.00	1.00	7.00	1.34	1.16
63			介護予防訪問入浴介護			85.00	4.00	81.00	3.00	0.75	1.00	0.00	1.00	0.19	0.43
64			介護予防訪問看護			85.00	9.00	76.00	14.00	1.56	1.00	1.00	5.00	1.58	1.26
65			介護予防訪問リハビリテーション			85.00	5.00	80.00	8.00	1.60	2.00	1.00	2.00	0.24	0.49
66			介護予防居宅療養管理指導			85.00	7.00	78.00	7.00	1.00	1.00	0.00	2.00	0.29	0.53
67			介護予防通所介護			85.00	39.00	46.00	88.00	2.26	1.00	1.00	12.00	7.37	2.71
68			介護予防通所リハビリテーション			85.00	11.00	74.00	16.00	1.45	1.00	1.00	2.00	0.25	0.50
69			介護予防短期入所生活介護			85.00	20.00	65.00	23.00	1.15	1.00	0.00	3.00	0.33	0.57
70			介護予防短期入所療養介護			85.00	6.00	79.00	9.00	1.50	1.50	1.00	2.00	0.25	0.50
71			介護予防特定施設入居者生活介護			85.00	15.00	70.00	27.00	1.80	1.00	0.00	5.00	1.76	1.33
72			介護予防福祉用具貸与			85.00	9.00	76.00	8.00	0.89	1.00	0.00	1.00	0.10	0.31
73			特定介護予防福祉用具販売			85.00	9.00	76.00	8.00	0.89	1.00	0.00	1.00	0.10	0.31
74			介護予防認知症対応型通所介護			85.00	13.00	72.00	19.00	1.46	1.00	0.00	5.00	1.48	1.22
75			介護予防小規模多機能型居宅介護			85.00	22.00	63.00	41.00	1.86	1.00	1.00	12.00	5.30	2.30
76			介護予防認知症対応型共同生活介護			85.00	33.00	52.00	65.00	1.97	1.00	0.00	13.00	5.12	2.26
77			介護予防支援			85.00	14.00	71.00	19.00	1.36	1.00	0.00	3.00	0.52	0.72
78			介護老人福祉施設			85.00	6.00	79.00	5.00	0.83	1.00	0.00	1.00	0.14	0.37
79			介護老人保健施設			85.00	5.00	80.00	6.00	1.20	1.00	1.00	2.00	0.16	0.40
80			介護療養型医療施設			85.00	3.00	82.00	3.00	1.00	1.00	1.00	1.00	0.00	0.00
81	法人等の設立年月日					85.00	85.00	0.00	46.00	0.54	1.00	0.00	1.00	0.25	0.50
82	事業の開始（予定）年月日					85.00	85.00	0.00	3,377,413.00	2008/10/13	2008/12/1	1985/12/1	2012/3/1	1,391,813.37	1,179.75
83	指定の年月日					85.00	85.00	0.00	3,383,943.00	2008/12/29	2009/3/1	1999/10/1	2012/3/26	697,244.72	835.01
84	指定の更新年月日（直近）					85.00	30.00	55.00	1,212,493.00	2010/8/26	2010/5/25	2005/9/15	2031/5/16	3,031,310.51	1,741.07
85	生活保護法第54条の2に規定する介護機関の指定の有無					85.00	85.00	0.00	22.00	0.26	0.00	0.00	1.00	0.19	0.44
86	老人福祉法第29条に規定する有料老人ホームの届出の有無					85.00	85.00	0.00	77.00	0.91	1.00	0.00	1.00	0.09	0.29
87	老人福祉法第20条の6に規定する軽費老人ホームの許可等の有無					85.00	85.00	0.00	0.00	0.00	0.00	0.00	0.00	0.00	0.00
88	有料老人ホーム又は軽費老人ホームの開設年月日					85.00	85.00	0.00	3,374,845.00	2008/9/13	2008/11/1	1985/12/1	2012/3/26	1,398,048.55	1,182.39
89		実人数	施設長	常勤	専従	85.00	85.00	0.00	20.00	0.24	0.00	0.00	1.00	0.18	0.42
90					非専従	85.00	85.00	0.00	55.00	0.65	1.00	0.00	1.00	0.23	0.48
91				非常勤	専従	85.00	85.00	0.00	0.00	0.00	0.00	0.00	0.00	0.00	0.00
92					非専従	85.00	85.00	0.00	3.00	0.04	0.00	0.00	1.00	0.03	0.18
93				常勤換算人数		85.00	85.00	0.00	44.60	0.52	0.50	0.00	1.00	0.12	0.35
94			生活相談員	常勤	専従	85.00	85.00	0.00	42.00	0.49	0.00	0.00	1.00	0.25	0.50
95					非専従	85.00	85.00	0.00	45.00	0.53	0.00	0.00	2.00	0.44	0.66
96				非常勤	専従	85.00	85.00	0.00	2.00	0.02	0.00	0.00	1.00	0.02	0.15
97					非専従	85.00	85.00	0.00	3.00	0.04	0.00	0.00	1.00	0.03	0.18
98				常勤換算人数		85.00	85.00	0.00	63.73	0.75	1.00	0.00	1.50	0.15	0.39
99			看護職員	常勤	専従	85.00	85.00	0.00	61.00	0.72	1.00	0.00	5.00	0.79	0.89
100					非専従	85.00	85.00	0.00	43.00	0.51	0.00	0.00	3.00	0.51	0.71
101				非常勤	専従	85.00	85.00	0.00	42.00	0.49	0.00	0.00	8.00	1.24	1.11
102					非専従	85.00	85.00	0.00	22.00	0.26	0.00	0.00	3.00	0.36	0.60
103				常勤換算人数		85.00	85.00	0.00	114.94	1.35	1.00	0.00	6.00	1.16	1.08
104			介護職員	常勤	専従	85.00	85.00	0.00	553.00	6.51	7.00	0.00	16.00	19.69	4.44
105					非専従	85.00	85.00	0.00	81.00	0.95	0.00	0.00	16.00	4.84	2.20
106				非常勤	専従	85.00	85.00	0.00	214.00	2.52	1.00	0.00	16.00	11.07	3.33
107					非専従	85.00	85.00	0.00	40.00	0.47	0.00	0.00	9.00	1.87	1.37
108				常勤換算人数		85.00	85.00	0.00	696.19	8.19	9.10	0.00	17.00	19.86	4.46
109			機能訓練指導員	常勤	専従	85.00	85.00	0.00	22.00	0.26	0.00	0.00	1.00	0.19	0.44
110					非専従	85.00	85.00	0.00	36.00	0.42	0.00	0.00	3.00	0.39	0.62
111				非常勤	専従	85.00	85.00	0.00	14.00	0.16	0.00	0.00	4.00	0.30	0.55
112					非専従	85.00	85.00	0.00	22.50	0.26	0.00	0.00	3.00	0.31	0.56
113				常勤換算人数		85.00	85.00	0.00	44.65	0.53	0.50	0.00	2.00	0.24	0.49
114			計画作成担当者	常勤	専従	85.00	85.00	0.00	29.00	0.34	0.00	0.00	1.00	0.22	0.47
115					非専従	85.00	85.00	0.00	40.00	0.47	0.00	0.00	1.00	0.25	0.50
116				非常勤	専従	85.00	85.00	0.00	4.00	0.05	0.00	0.00	2.00	0.07	0.26
117					非専従	85.00	85.00	0.00	5.00	0.06	0.00	0.00	1.00	0.06	0.24
118				常勤換算人数		85.00	85.00	0.00	45.40	0.53	0.50	0.00	1.00	0.13	0.35
119			栄養士	常勤	専従	85.00	85.00	0.00	9.00	0.11	0.00	0.00	2.00	0.12	0.34
120					非専従	85.00	85.00	0.00	13.00	0.15	0.00	0.00	2.00	0.15	0.39
121				非常勤	専従	85.00	85.00	0.00	4.00	0.05	0.00	0.00	1.00	0.04	0.21
122					非専従	85.00	85.00	0.00	7.00	0.08	0.00	0.00	1.00	0.08	0.27
123				常勤換算人数		85.00	85.00	0.00	18.40	0.22	0.00	0.00	2.00	0.17	0.42
124			調理員	常勤	専従	85.00	85.00	0.00	32.00	0.38	0.00	0.00	6.00	1.08	1.04
125					非専従	85.00	85.00	0.00	20.00	0.24	0.00	0.00	5.00	0.63	0.79
126				非常勤	専従	85.00	85.00	0.00	63.00	0.74	0.00	0.00	5.00	2.12	1.46
127					非専従	85.00	85.00	0.00	22.00	0.26	0.00	0.00	5.00	0.83	0.91
128				常勤換算人数		85.00	85.00	0.00	116.05	1.37	0.00	0.00	30.00	12.03	3.47

129	有料老人ホーム又は軽費老人ホームの職員		事務員	常勤	専従	85.00	85.00	0.00	16.00	0.19	0.00	0.00	1.00	0.15	0.39
130					非専従	85.00	85.00	0.00	28.00	0.33	0.00	0.00	4.00	0.43	0.66
131				非常勤	専従	85.00	85.00	0.00	4.00	0.05	0.00	0.00	1.00	0.04	0.21
132					非専従	85.00	85.00	0.00	8.00	0.09	0.00	0.00	2.00	0.11	0.33
133				常勤換算人数		85.00	85.00	0.00	32.80	0.39	0.20	0.00	3.00	0.25	0.50
134			その他の従業者	常勤	専従	85.00	85.00	0.00	3.00	0.04	0.00	0.00	1.00	0.03	0.18
135					非専従	85.00	85.00	0.00	9.00	0.11	0.00	0.00	3.00	0.19	0.43
136				非常勤	専従	85.00	85.00	0.00	7.00	0.08	0.00	0.00	3.00	0.15	0.38
137					非専従	85.00	85.00	0.00	8.00	0.09	0.00	0.00	2.00	0.16	0.39
138				常勤換算人数		85.00	85.00	0.00	13.00	0.15	0.00	0.00	1.60	0.13	0.36
139		1週間のうち、常勤の従業者が勤務すべき時間数				85.00	85.00	0.00	3,134.20	36.87	40.00	0.00	44.00	104.34	10.21
140		介護職員が有している資格（延べ人数）	介護福祉士	常勤	専従	85.00	85.00	0.00	181.00	2.13	2.00	0.00	8.00	4.02	2.00
141					非専従	85.00	85.00	0.00	39.00	0.46	0.00	0.00	4.00	0.70	0.83
142				非常勤	専従	85.00	85.00	0.00	39.00	0.46	0.00	0.00	5.00	0.77	0.88
143					非専従	85.00	85.00	0.00	7.00	0.08	0.00	0.00	2.00	0.10	0.31
144			介護職員基礎研修	常勤	専従	85.00	85.00	0.00	13.00	0.15	0.00	0.00	2.00	0.18	0.42
145					非専従	85.00	85.00	0.00	1.00	0.01	0.00	0.00	1.00	0.01	0.11
146				非常勤	専従	85.00	85.00	0.00	4.00	0.05	0.00	0.00	2.00	0.09	0.30
147					非専従	85.00	85.00	0.00	1.00	0.01	0.00	0.00	1.00	0.01	0.11
148			訪問介護員1級	常勤	専従	85.00	85.00	0.00	11.00	0.13	0.00	0.00	2.00	0.14	0.37
149					非専従	85.00	85.00	0.00	3.00	0.04	0.00	0.00	1.00	0.03	0.18
150				非常勤	専従	85.00	85.00	0.00	1.00	0.01	0.00	0.00	1.00	0.01	0.11
151					非専従	85.00	85.00	0.00	3.00	0.04	0.00	0.00	1.00	0.03	0.18
152			訪問介護員2級	常勤	専従	85.00	85.00	0.00	291.00	3.42	3.00	0.00	11.00	8.86	2.98
153					非専従	85.00	85.00	0.00	33.00	0.39	0.00	0.00	7.00	1.34	1.16
154				非常勤	専従	85.00	85.00	0.00	118.00	1.39	1.00	0.00	6.00	2.92	1.71
155					非専従	85.00	85.00	0.00	16.00	0.19	0.00	0.00	8.00	0.84	0.91
156			訪問介護員3級	常勤	専従	85.00	85.00	0.00	0.00	0.00	0.00	0.00	0.00	0.00	0.00
157					非専従	85.00	85.00	0.00	0.00	0.00	0.00	0.00	0.00	0.00	0.00
158				非常勤	専従	85.00	85.00	0.00	0.00	0.00	0.00	0.00	0.00	0.00	0.00
159					非専従	85.00	85.00	0.00	0.00	0.00	0.00	0.00	0.00	0.00	0.00
160			介護支援専門員	常勤	専従	85.00	85.00	0.00	28.00	0.33	0.00	0.00	2.00	0.34	0.58
161					非専従	85.00	85.00	0.00	26.00	0.31	0.00	0.00	2.00	0.24	0.49
162				非常勤	専従	85.00	85.00	0.00	5.00	0.06	0.00	0.00	1.00	0.06	0.24
163					非専従	85.00	85.00	0.00	4.00	0.05	0.00	0.00	1.00	0.04	0.21
164		機能訓練指導員が有している資格（延べ人数）	理学療法士	常勤	専従	85.00	85.00	0.00	3.00	0.04	0.00	0.00	1.00	0.03	0.18
165					非専従	85.00	85.00	0.00	0.00	0.00	0.00	0.00	0.00	0.00	0.00
166				非常勤	専従	85.00	85.00	0.00	4.00	0.05	0.00	0.00	3.00	0.12	0.34
167					非専従	85.00	85.00	0.00	1.00	0.01	0.00	0.00	1.00	0.01	0.11
168			作業療法士	常勤	専従	85.00	85.00	0.00	0.00	0.00	0.00	0.00	0.00	0.00	0.00
169					非専従	85.00	85.00	0.00	0.00	0.00	0.00	0.00	0.00	0.00	0.00
170				非常勤	専従	85.00	85.00	0.00	1.00	0.01	0.00	0.00	1.00	0.01	0.11
171					非専従	85.00	85.00	0.00	0.00	0.00	0.00	0.00	0.00	0.00	0.00
172			言語聴覚士	常勤	専従	85.00	85.00	0.00	0.00	0.00	0.00	0.00	0.00	0.00	0.00
173					非専従	85.00	85.00	0.00	0.00	0.00	0.00	0.00	0.00	0.00	0.00
174				非常勤	専従	85.00	85.00	0.00	0.00	0.00	0.00	0.00	0.00	0.00	0.00
175					非専従	85.00	85.00	0.00	0.00	0.00	0.00	0.00	0.00	0.00	0.00
176			看護師及び准看護師	常勤	専従	85.00	85.00	0.00	24.00	0.28	0.00	0.00	2.00	0.25	0.50
177					非専従	85.00	85.00	0.00	38.00	0.45	0.00	0.00	3.00	0.39	0.62
178				非常勤	専従	85.00	85.00	0.00	14.00	0.16	0.00	0.00	2.00	0.18	0.43
179					非専従	85.00	85.00	0.00	20.00	0.24	0.00	0.00	2.00	0.25	0.50
180			柔道整復師	常勤	専従	85.00	85.00	0.00	1.00	0.01	0.00	0.00	1.00	0.01	0.11
181					非専従	85.00	85.00	0.00	0.00	0.00	0.00	0.00	0.00	0.00	0.00
182				非常勤	専従	85.00	85.00	0.00	1.00	0.01	0.00	0.00	1.00	0.01	0.11
183					非専従	85.00	85.00	0.00	0.00	0.00	0.00	0.00	0.00	0.00	0.00
184			あん摩マッサージ指圧師	常勤	専従	85.00	85.00	0.00	2.00	0.02	0.00	0.00	1.00	0.02	0.15
185					非専従	85.00	85.00	0.00	1.00	0.01	0.00	0.00	1.00	0.01	0.11
186				非常勤	専従	85.00	85.00	0.00	3.00	0.04	0.00	0.00	1.00	0.03	0.18
187					非専従	85.00	85.00	0.00	2.00	0.02	0.00	0.00	1.00	0.02	0.15
188	夜勤（宿直を除く）を行う看護職員及び介護職員の人数			最少時の人数		85.00	85.00	0.00	96.00	1.13	1.00	0.00	2.00	0.49	0.70
189				平均時の人数		85.00	85.00	0.00	107.00	1.26	1.00	0.00	2.00	0.54	0.74
190	地域密着型特定施設入居者生活介護の提供に当たる従業者	実人数	生活相談員	常勤	専従	85.00	85.00	0.00	45.00	0.53	1.00	0.00	1.00	0.25	0.50
191					非専従	85.00	85.00	0.00	47.00	0.55	0.00	0.00	2.00	0.44	0.66
192				非常勤	専従	85.00	85.00	0.00	1.00	0.01	0.00	0.00	1.00	0.01	0.11
193					非専従	85.00	85.00	0.00	4.00	0.05	0.00	0.00	1.00	0.04	0.21
194				常勤換算人数		85.00	85.00	0.00	69.73	0.82	1.00	0.00	2.00	0.14	0.37
195			看護職員	常勤	専従	85.00	85.00	0.00	66.00	0.78	1.00	0.00	5.00	0.76	0.87
196					非専従	85.00	85.00	0.00	47.00	0.55	0.00	0.00	3.00	0.51	0.71
197				非常勤	専従	85.00	85.00	0.00	41.00	0.48	0.00	0.00	7.00	1.07	1.04
198					非専従	85.00	85.00	0.00	23.00	0.27	0.00	0.00	2.00	0.34	0.58
199				常勤換算人数		85.00	85.00	0.00	119.34	1.40	1.00	0.00	6.00	1.07	1.04
200			介護職員	常勤	専従	85.00	85.00	0.00	587.00	6.91	7.00	0.00	16.00	15.38	3.92
201					非専従	85.00	85.00	0.00	86.00	1.01	0.00	0.00	16.00	4.81	2.19
202				非常勤	専従	85.00	85.00	0.00	221.00	2.60	1.00	0.00	16.00	10.48	3.24
203					非専従	85.00	85.00	0.00	44.00	0.52	0.00	0.00	9.00	1.94	1.39
204				常勤換算人数		85.00	85.00	0.00	836.39	9.84	9.50	0.00	95.00	101.23	10.06
205			機能訓練指導員	常勤	専従	85.00	85.00	0.00	24.00	0.28	0.00	0.00	1.00	0.20	0.45
206					非専従	85.00	85.00	0.00	35.00	0.41	0.00	0.00	2.00	0.31	0.56
207				非常勤	専従	85.00	85.00	0.00	12.00	0.14	0.00	0.00	4.00	0.26	0.51
208					非専従	85.00	85.00	0.00	27.00	0.32	0.00	0.00	3.00	0.38	0.62
209				常勤換算人数		85.00	85.00	0.00	45.66	0.54	0.50	0.00	1.80	0.18	0.43
210			計画作成担当者	常勤	専従	85.00	85.00	0.00	31.00	0.36	0.00	0.00	1.00	0.23	0.48
211					非専従	85.00	85.00	0.00	44.00	0.52	1.00	0.00	2.00	0.27	0.52
212				非常勤	専従	85.00	85.00	0.00	4.00	0.05	0.00	0.00	2.00	0.07	0.26
213					非専従	85.00	85.00	0.00	7.00	0.08	0.00	0.00	1.00	0.08	0.27
214				常勤換算人数		85.00	85.00	0.00	50.00	0.59	0.50	0.00	1.00	0.12	0.35
215			その他の従業者	常勤	専従	85.00	85.00	0.00	33.00	0.39	0.00	0.00	5.00	1.04	1.02
216					非専従	85.00	85.00	0.00	31.00	0.36	0.00	0.00	5.00	0.68	0.82
217				非常勤	専従	85.00	85.00	0.00	55.00	0.65	0.00	0.00	6.00	2.20	1.48
218					非専従	85.00	85.00	0.00	21.00	0.25	0.00	0.00	3.00	0.44	0.67
219				常勤換算人数		85.00	85.00	0.00	87.96	1.03	0.00	0.00	8.00	2.99	1.73
220		1週間のうち、常勤の従業者が勤務すべき時間数				85.00	85.00	0.00	3,292.95	38.74	40.00	0.00	44.00	37.26	6.10
221		介護職員が有している資格（延べ人数）	介護福祉士	常勤	専従	85.00	85.00	0.00	201.00	2.36	2.00	0.00	8.00	4.14	2.03
222					非専従	85.00	85.00	0.00	44.00	0.52	0.00	0.00	4.00	0.70	0.83
223				非常勤	専従	85.00	85.00	0.00	40.00	0.47	0.00	0.00	5.00	0.72	0.85
224					非専従	85.00	85.00	0.00	7.00	0.08	0.00	0.00	1.00	0.08	0.27
225			介護職員基礎研修	常勤	専従	85.00	85.00	0.00	11.00	0.13	0.00	0.00	2.00	0.14	0.37
226					非専従	85.00	85.00	0.00	2.00	0.02	0.00	0.00	1.00	0.02	0.15
227				非常勤	専従	85.00	85.00	0.00	4.00	0.05	0.00	0.00	2.00	0.09	0.30
228					非専従	85.00	85.00	0.00	1.00	0.01	0.00	0.00	1.00	0.01	0.11
229			訪問介護員1級	常勤	専従	85.00	85.00	0.00	14.00	0.16	0.00	0.00	2.00	0.18	0.43
230					非専従	85.00	85.00	0.00	4.00	0.05	0.00	0.00	1.00	0.04	0.21
231				非常勤	専従	85.00	85.00	0.00	1.00	0.01	0.00	0.00	1.00	0.01	0.11
232					非専従	85.00	85.00	0.00	3.00	0.04	0.00	0.00	1.00	0.03	0.18
233			訪問介護員2級	常勤	専従	85.00	85.00	0.00	302.00	3.55	3.00	0.00	11.00	7.89	2.81
234					非専従	85.00	85.00	0.00	38.00	0.45	0.00	0.00	7.00	1.35	1.16
235				非常勤	専従	85.00	85.00	0.00	123.00	1.45	1.00	0.00	6.00	3.02	1.74
236					非専従	85.00	85.00	0.00	24.00	0.28	0.00	0.00	8.00	1.26	1.12
237			訪問介護員3級	常勤	専従	85.00	85.00	0.00	0.00	0.00	0.00	0.00	0.00	0.00	0.00
238					非専従	85.00	85.00	0.00	0.00	0.00	0.00	0.00	0.00	0.00	0.00
239				非常勤	専従	85.00	85.00	0.00	0.00	0.00	0.00	0.00	0.00	0.00	0.00
240					非専従	85.00	85.00	0.00	0.00	0.00	0.00	0.00	0.00	0.00	0.00
241			介護支援専門員	常勤	専従	85.00	85.00	0.00	28.00	0.33	0.00	0.00	3.00	0.39	0.62
242					非専従	85.00	85.00	0.00	30.00	0.35	0.00	0.00	2.00	0.28	0.52
243				非常勤	専従	85.00	85.00	0.00	5.00	0.06	0.00	0.00	1.00	0.06	0.24
244					非専従	85.00	85.00	0.00	4.00	0.05	0.00	0.00	1.00	0.04	0.21
245		導員が有している資格（延べ人数）	理学療法士	常勤	専従	85.00	85.00	0.00	3.00	0.04	0.00	0.00	1.00	0.03	0.18
246					非専従	85.00	85.00	0.00	0.00	0.00	0.00	0.00	0.00	0.00	0.00
247				非常勤	専従	85.00	85.00	0.00	4.00	0.05	0.00	0.00	3.00	0.12	0.34
248					非専従	85.00	85.00	0.00	1.00	0.01	0.00	0.00	1.00	0.01	0.11
249			作業療法士	常勤	専従	85.00	85.00	0.00	0.00	0.00	0.00	0.00	0.00	0.00	0.00
250					非専従	85.00	85.00	0.00	0.00	0.00	0.00	0.00	0.00	0.00	0.00
251				非常勤	専従	85.00	85.00	0.00	1.00	0.01	0.00	0.00	1.00	0.01	0.11
252					非専従	85.00	85.00	0.00	0.00	0.00	0.00	0.00	0.00	0.00	0.00
253			言語聴覚士	常勤	専従	85.00	85.00	0.00	0.00	0.00	0.00	0.00	0.00	0.00	0.00
254					非専従	85.00	85.00	0.00	0.00	0.00	0.00	0.00	0.00	0.00	0.00
255				非常勤	専従	85.00	85.00	0.00	0.00	0.00	0.00	0.00	0.00	0.00	0.00
256					非専従	85.00	85.00	0.00	0.00	0.00	0.00	0.00	0.00	0.00	0.00
257			看護師及び准看護師	常勤	専従	85.00	85.00	0.00	26.00	0.31	0.00	0.00	2.00	0.26	0.51
258					非専従	85.00	85.00	0.00	36.00	0.42	0.00	0.00	3.00	0.39	0.62
259				非常勤	専従	85.00	85.00	0.00	11.00	0.13	0.00	0.00	2.00	0.14	0.37
260					非専従	85.00	85.00	0.00	23.60	0.28	0.00	0.00	2.00	0.29	0.54

261		機能訓練指	柔道整復師	常勤	専従	85.00	85.00	0.00	1.00	0.01	0.00	0.00	1.00	0.01	0.11
262					非専従	85.00	85.00	0.00	0.00	0.00	0.00	0.00	0.00	0.00	0.00
263				非常勤	専従	85.00	85.00	0.00	1.00	0.01	0.00	0.00	1.00	0.01	0.11
264					非専従	85.00	85.00	0.00	0.00	0.00	0.00	0.00	0.00	0.00	0.00
265			あん摩マッサージ指圧師	常勤	専従	85.00	85.00	0.00	3.00	0.04	0.00	0.00	1.00	0.03	0.18
266					非専従	85.00	85.00	0.00	2.00	0.02	0.00	0.00	1.00	0.02	0.15
267				非常勤	専従	85.00	85.00	0.00	4.00	0.05	0.00	0.00	1.00	0.04	0.21
268					非専従	85.00	85.00	0.00	2.00	0.02	0.00	0.00	1.00	0.02	0.15
269	管理者の他の職務との兼務の有無					85.00	85.00	0.00	56.00	0.66	1.00	0.00	1.00	0.22	0.47
270	管理者が有している当該報告に係る介護サービスに係る資格等の有無					85.00	85.00	0.00	64.00	0.75	1.00	0.00	1.00	0.19	0.43
271	看護職員及び介護職員1人当たりの地域密着型特定施設入居者生活介護の利用者数					85.00	76.00	9.00	168.23	2.21	2.00	0.00	10.50	1.42	1.19
272	業務に従事した経験年数等	看護職員	前年度1年間の採用者数	常勤		85.00	72.00	13.00	35.00	0.49	0.00	0.00	4.00	0.69	0.83
273				非常勤		85.00	71.00	14.00	31.00	0.44	0.00	0.00	6.00	1.09	1.04
274			前年度1年間の退職者数	常勤		85.00	72.00	13.00	25.00	0.35	0.00	0.00	3.00	0.45	0.67
275				非常勤		85.00	71.00	14.00	14.00	0.20	0.00	0.00	4.00	0.33	0.57
276			1年未満の者の人数	常勤		85.00	85.00	0.00	21.50	0.25	0.00	0.00	2.00	0.28	0.53
277				非常勤		85.00	85.00	0.00	22.00	0.26	0.00	0.00	6.00	0.62	0.78
278			1年～3年未満の者の人数	常勤		85.00	85.00	0.00	17.00	0.20	0.00	0.00	1.00	0.16	0.40
279				非常勤		85.00	85.00	0.00	17.00	0.20	0.00	0.00	3.00	0.30	0.55
280			3年～5年未満の者の人数	常勤		85.00	85.00	0.00	9.00	0.11	0.00	0.00	1.00	0.09	0.31
281				非常勤		85.00	85.00	0.00	5.00	0.06	0.00	0.00	3.00	0.13	0.35
282			5年～10年未満の者の人数	常勤		85.00	85.00	0.00	8.00	0.09	0.00	0.00	2.00	0.11	0.33
283				非常勤		85.00	85.00	0.00	4.00	0.05	0.00	0.00	1.00	0.04	0.21
284			10年以上の者の人数	常勤		85.00	85.00	0.00	44.00	0.52	0.00	0.00	4.00	0.67	0.82
285				非常勤		85.00	85.00	0.00	15.00	0.18	0.00	0.00	3.00	0.33	0.58
286		介護職員	前年度1年間の採用者数	常勤		85.00	71.00	14.00	214.00	3.01	2.00	0.00	23.00	14.30	3.78
287				非常勤		85.00	72.00	13.00	86.00	1.19	0.00	0.00	9.00	4.38	2.09
288			前年度1年間の退職者数	常勤		85.00	71.00	14.00	154.00	2.17	1.00	0.00	15.00	9.27	3.04
289				非常勤		85.00	72.00	13.00	51.00	0.71	0.00	0.00	6.00	1.62	1.27
290			1年未満の者の人数	常勤		85.00	85.00	0.00	166.00	1.95	1.00	0.00	11.00	6.07	2.46
291				非常勤		85.00	85.00	0.00	85.00	1.00	0.00	0.00	7.00	3.11	1.76
292			1年～3年未満の者の人数	常勤		85.00	85.00	0.00	186.00	2.19	2.00	0.00	8.00	5.19	2.28
293				非常勤		85.00	85.00	0.00	82.00	0.96	0.00	0.00	10.00	2.90	1.70
294			3年～5年未満の者の人数	常勤		85.00	85.00	0.00	120.00	1.41	1.00	0.00	7.00	2.15	1.47
295				非常勤		85.00	85.00	0.00	30.00	0.35	0.00	0.00	4.00	0.63	0.79
296			5年～10年未満の者の人数	常勤		85.00	85.00	0.00	100.00	1.18	0.00	0.00	6.00	2.38	1.54
297				非常勤		85.00	85.00	0.00	27.00	0.32	0.00	0.00	2.00	0.40	0.64
298			10年以上の者の人数	常勤		85.00	85.00	0.00	38.00	0.45	0.00	0.00	3.00	0.74	0.86
299				非常勤		85.00	85.00	0.00	6.00	0.07	0.00	0.00	2.00	0.09	0.30
300		生活相談員	前年度1年間の採用者数	常勤		85.00	71.00	14.00	18.00	0.25	0.00	0.00	2.00	0.22	0.47
301				非常勤		85.00	70.00	15.00	2.00	0.03	0.00	0.00	2.00	0.06	0.24
302			前年度1年間の退職者数	常勤		85.00	71.00	14.00	5.00	0.07	0.00	0.00	1.00	0.07	0.26
303				非常勤		85.00	70.00	15.00	1.00	0.01	0.00	0.00	1.00	0.01	0.12
304			1年未満の者の人数	常勤		85.00	85.00	0.00	14.50	0.17	0.00	0.00	2.00	0.16	0.40
305				非常勤		85.00	85.00	0.00	3.00	0.04	0.00	0.00	2.00	0.06	0.24
306			1年～3年未満の者の人数	常勤		85.00	85.00	0.00	26.00	0.31	0.00	0.00	2.00	0.24	0.49
307				非常勤		85.00	85.00	0.00	2.00	0.02	0.00	0.00	1.00	0.02	0.15
308			3年～5年未満の者の人数	常勤		85.00	85.00	0.00	6.00	0.07	0.00	0.00	1.00	0.07	0.26
309				非常勤		85.00	85.00	0.00	1.00	0.01	0.00	0.00	1.00	0.01	0.11
310			5年～10年未満の者の人数	常勤		85.00	85.00	0.00	18.00	0.21	0.00	0.00	1.00	0.17	0.41
311				非常勤		85.00	85.00	0.00	1.00	0.01	0.00	0.00	1.00	0.01	0.11
312			10年以上の者の人数	常勤		85.00	85.00	0.00	10.00	0.12	0.00	0.00	1.00	0.10	0.32
313				非常勤		85.00	85.00	0.00	2.00	0.02	0.00	0.00	1.00	0.02	0.15
314		機能訓練指導員	前年度1年間の採用者数	常勤		85.00	71.00	14.00	11.00	0.15	0.00	0.00	1.00	0.13	0.36
315				非常勤		85.00	69.00	16.00	12.00	0.17	0.00	0.00	5.00	0.43	0.66
316			前年度1年間の退職者数	常勤		85.00	70.00	15.00	7.00	0.10	0.00	0.00	2.00	0.12	0.34
317				非常勤		85.00	69.00	16.00	6.00	0.09	0.00	0.00	1.00	0.08	0.28
318			1年未満の者の人数	常勤		85.00	85.00	0.00	20.50	0.24	0.00	0.00	7.00	0.67	0.82
319				非常勤		85.00	85.00	0.00	12.00	0.14	0.00	0.00	5.00	0.36	0.60
320			1年～3年未満の者の人数	常勤		85.00	85.00	0.00	11.00	0.13	0.00	0.00	1.00	0.11	0.34
321				非常勤		85.00	85.00	0.00	9.00	0.11	0.00	0.00	2.00	0.14	0.38
322			3年～5年未満の者の人数	常勤		85.00	85.00	0.00	10.00	0.12	0.00	0.00	2.00	0.13	0.36
323				非常勤		85.00	85.00	0.00	3.00	0.04	0.00	0.00	1.00	0.03	0.18
324			5年～10年未満の者の人数	常勤		85.00	85.00	0.00	5.00	0.06	0.00	0.00	1.00	0.06	0.24
325				非常勤		85.00	85.00	0.00	9.00	0.11	0.00	0.00	3.00	0.17	0.41
326			10年以上の者の人数	常勤		85.00	85.00	0.00	12.00	0.14	0.00	0.00	1.00	0.12	0.35
327				非常勤		85.00	85.00	0.00	4.00	0.05	0.00	0.00	2.00	0.07	0.26
328		計画作成担当者	前年度1年間の採用者数	常勤		85.00	71.00	14.00	13.00	0.18	0.00	0.00	2.00	0.18	0.42
329				非常勤		85.00	69.00	16.00	1.00	0.01	0.00	0.00	1.00	0.01	0.12
330			前年度1年間の退職者数	常勤		85.00	70.00	15.00	7.00	0.10	0.00	0.00	2.00	0.12	0.34
331				非常勤		85.00	69.00	16.00	0.00	0.00	0.00	0.00	0.00	0.00	0.00
332			1年未満の者の人数	常勤		85.00	85.00	0.00	9.50	0.11	0.00	0.00	1.00	0.10	0.31
333				非常勤		85.00	85.00	0.00	3.00	0.04	0.00	0.00	1.00	0.03	0.18
334			1年～3年未満の者の人数	常勤		85.00	85.00	0.00	15.00	0.18	0.00	0.00	1.00	0.15	0.38
335				非常勤		85.00	85.00	0.00	9.00	0.11	0.00	0.00	2.00	0.12	0.34
336			3年～5年未満の者の人数	常勤		85.00	85.00	0.00	10.00	0.12	0.00	0.00	1.00	0.10	0.32
337				非常勤		85.00	85.00	0.00	0.00	0.00	0.00	0.00	0.00	0.00	0.00
338			5年～10年未満の者の人数	常勤		85.00	85.00	0.00	9.00	0.11	0.00	0.00	1.00	0.09	0.31
339				非常勤		85.00	85.00	0.00	1.00	0.01	0.00	0.00	1.00	0.01	0.11
340			10年以上の者の人数	常勤		85.00	85.00	0.00	15.00	0.18	0.00	0.00	1.00	0.15	0.38
341				非常勤		85.00	85.00	0.00	1.00	0.01	0.00	0.00	1.00	0.01	0.11
342	従業者の健康診断の実施の有無					85.00	81.00	4.00	74.00	0.91	1.00	0.00	1.00	0.08	0.28
343	宿、入居定員等	個別機能訓練の実施（介護報酬の加算）の有無				85.00	85.00	0.00	32.00	0.38	0.00	0.00	1.00	0.23	0.48
344		夜間看護体制加算（介護報酬の加算）の有無				85.00	85.00	0.00	41.00	0.48	0.00	0.00	1.00	0.25	0.50
345		医療機関連携加算（介護報酬の加算）の有無				85.00	84.00	1.00	47.00	0.56	1.00	0.00	1.00	0.25	0.50
346		人員配置が手厚い介護サービスの実施の有無				85.00	85.00	0.00	7.00	0.08	0.00	0.00	1.00	0.08	0.27
347		協力歯科医療機関の有無				85.00	85.00	0.00	78.00	0.92	1.00	0.00	1.00	0.08	0.27
348		運営推進会議の開催状況	前年度1年間の開催実績	人数		85.00	60.00	25.00	1,292.00	21.53	11.50	0.00	102.00	456.65	21.37
349			入居後に居室を住み替える場合（一時介護室へ）	追加的費用の有無		85.00	85.00	0.00	0.00	0.00	0.00	0.00	0.00	0.00	0.00
350				入居一時金償却の調整の有無		85.00	85.00	0.00	2.00	0.02	0.00	0.00	1.00	0.02	0.15
351				従前の居室からの面積の増減の有無		85.00	85.00	0.00	2.00	0.02	0.00	0.00	1.00	0.02	0.15
352				従前居室との仕様	便所の変更の有無	85.00	85.00	0.00	0.00	0.00	0.00	0.00	0.00	0.00	0.00
353					浴室の変更の有無	85.00	85.00	0.00	0.00	0.00	0.00	0.00	0.00	0.00	0.00
354					洗面所の変更の有無	85.00	85.00	0.00	2.00	0.02	0.00	0.00	1.00	0.02	0.15
355					台所の変更の有無	85.00	85.00	0.00	0.00	0.00	0.00	0.00	0.00	0.00	0.00
356					その他の変更の有無	85.00	85.00	0.00	0.00	0.00	0.00	0.00	0.00	0.00	0.00
357				追加的費用の有無		85.00	85.00	0.00	1.00	0.01	0.00	0.00	1.00	0.01	0.11
358				入居一時金償却の調整の有無		85.00	85.00	0.00	0.00	0.00	0.00	0.00	0.00	0.00	0.00
359				従前の居室からの面積の増減の有無		85.00	85.00	0.00	6.00	0.07	0.00	0.00	1.00	0.07	0.26
360					便所の変更の有無	85.00	85.00	0.00	1.00	0.01	0.00	0.00	1.00	0.01	0.11

361	介護予防サービスの内訳	要介護時における居室の住み替えに関する事項	入居後に居室を住み替える場合（介護居室へ）	従前居室との仕様	浴室の変更の有無	85.00	85.00	0.00	0.00	0.00	0.00	0.00	0.00	0.00	0.00
362					洗面所の変更の有無	85.00	85.00	0.00	0.00	0.00	0.00	0.00	0.00	0.00	0.00
363					台所の変更の有無	85.00	85.00	0.00	1.00	0.01	0.00	0.00	1.00	0.01	0.11
364					その他の変更の有無	85.00	85.00	0.00	1.00	0.01	0.00	0.00	1.00	0.01	0.11
365			入居後に居室を住み替える場合（その他）の有無			85.00	85.00	0.00	6.00	0.07	0.00	0.00	1.00	0.07	0.26
366			入居後に居室を住み替える場合（その他）	追加的費用の有無		85.00	67.00	18.00	3.00	0.04	0.00	0.00	1.00	0.04	0.21
367				入居一時金償却の調整の有無		85.00	67.00	18.00	0.00	0.00	0.00	0.00	0.00	0.00	0.00
368				従前の居室からの面積の増減の有無		85.00	67.00	18.00	5.00	0.07	0.00	0.00	1.00	0.07	0.26
369				従前居室との仕様	便所の変更の有無	85.00	66.00	19.00	4.00	0.06	0.00	0.00	1.00	0.06	0.24
370					浴室の変更の有無	85.00	66.00	19.00	2.00	0.03	0.00	0.00	1.00	0.03	0.17
371					洗面所の変更の有無	85.00	65.00	20.00	4.00	0.06	0.00	0.00	1.00	0.06	0.24
372					台所の変更の有無	85.00	66.00	19.00	1.00	0.02	0.00	0.00	1.00	0.01	0.12
373					その他の変更の有無	85.00	66.00	19.00	1.00	0.02	0.00	0.00	1.00	0.01	0.12
374		有料老人ホーム及び軽費老人ホームの入居に関する要件	自立している者を対象		有無	85.00	85.00	0.00	1.00	0.01	0.00	0.00	1.00	0.01	0.11
375			要支援の者を対象		有無	85.00	85.00	0.00	2.00	0.02	0.00	0.00	1.00	0.02	0.15
376			要介護の者を対象		有無	85.00	85.00	0.00	78.00	0.92	1.00	0.00	1.00	0.08	0.27
377	有料老人ホーム又は軽費老人ホームの入居者の状況	入居定員				85.00	85.00	0.00	1,724.00	20.28	21.00	0.00	29.00	75.80	8.71
378		入居者の人数	65歳未満		要介護1	85.00	67.00	18.00	4.00	0.06	0.00	0.00	1.00	0.06	0.24
379					要介護2	85.00	67.00	18.00	5.00	0.07	0.00	0.00	1.00	0.07	0.26
380					要介護3	85.00	67.00	18.00	5.00	0.07	0.00	0.00	1.00	0.07	0.26
381					要介護4	85.00	67.00	18.00	4.00	0.06	0.00	0.00	1.00	0.06	0.24
382					要介護5	85.00	68.00	17.00	7.00	0.10	0.00	0.00	1.00	0.09	0.30
383			65歳以上75歳未満		要介護1	85.00	69.00	16.00	12.00	0.17	0.00	0.00	2.00	0.17	0.42
384					要介護2	85.00	72.00	13.00	22.00	0.31	0.00	0.00	3.00	0.35	0.59
385					要介護3	85.00	70.00	15.00	18.00	0.26	0.00	0.00	2.00	0.22	0.47
386					要介護4	85.00	71.00	14.00	16.00	0.23	0.00	0.00	2.00	0.20	0.45
387					要介護5	85.00	69.00	16.00	11.00	0.16	0.00	0.00	2.00	0.16	0.40
388			75歳以上85歳未満		要介護1	85.00	75.00	10.00	89.00	1.19	1.00	0.00	6.00	1.81	1.34
389					要介護2	85.00	75.00	10.00	119.00	1.59	1.00	0.00	8.00	2.62	1.62
390					要介護3	85.00	78.00	7.00	110.00	1.41	1.00	0.00	6.00	1.55	1.24
391					要介護4	85.00	75.00	10.00	98.00	1.31	1.00	0.00	5.00	1.36	1.17
392					要介護5	85.00	73.00	12.00	72.00	0.99	1.00	0.00	5.00	1.16	1.08
393			85歳以上		要介護1	85.00	76.00	9.00	126.00	1.66	1.00	0.00	7.00	2.36	1.54
394					要介護2	85.00	78.00	7.00	170.00	2.18	2.00	0.00	7.00	3.45	1.86
395					要介護3	85.00	80.00	5.00	177.00	2.21	2.00	0.00	7.00	3.62	1.90
396					要介護4	85.00	79.00	6.00	184.00	2.33	2.00	0.00	7.00	3.21	1.79
397					要介護5	85.00	75.00	10.00	154.00	2.05	2.00	0.00	10.00	3.86	1.97
398			65歳未満		自立	85.00	64.00	21.00	0.00	0.00	0.00	0.00	0.00	0.00	0.00
399					要支援1	85.00	64.00	21.00	0.00	0.00	0.00	0.00	0.00	0.00	0.00
400					要支援2	85.00	64.00	21.00	0.00	0.00	0.00	0.00	0.00	0.00	0.00
401			65歳以上75歳未満		自立	85.00	64.00	21.00	0.00	0.00	0.00	0.00	0.00	0.00	0.00
402					要支援1	85.00	64.00	21.00	1.00	0.02	0.00	0.00	1.00	0.02	0.12
403					要支援2	85.00	64.00	21.00	0.00	0.00	0.00	0.00	0.00	0.00	0.00
404			75歳以上85歳未満		自立	85.00	64.00	21.00	1.00	0.02	0.00	0.00	1.00	0.02	0.12
405					要支援1	85.00	64.00	21.00	1.00	0.02	0.00	0.00	1.00	0.02	0.12
406					要支援2	85.00	64.00	21.00	1.00	0.02	0.00	0.00	1.00	0.02	0.12
407			85歳以上		自立	85.00	64.00	21.00	0.00	0.00	0.00	0.00	0.00	0.00	0.00
408					要支援1	85.00	64.00	21.00	1.00	0.02	0.00	0.00	1.00	0.02	0.12
409					要支援2	85.00	64.00	21.00	3.00	0.05	0.00	0.00	3.00	0.14	0.37
410		入居者の平均年齢				85.00	83.00	2.00	7,063.43	85.10	85.00	78.70	90.60	6.18	2.49
411		入居者の男女別人数			男性	85.00	83.00	2.00	400.00	4.82	5.00	0.00	14.00	8.82	2.97
412					女性	85.00	83.00	2.00	1,008.00	12.14	10.00	1.00	34.00	40.80	6.39
413		入居率				85.00	82.00	3.00	6,645.46	81.04	93.50	0.00	100.00	643.79	25.37
414		前年度に退居した者の人数（退去先別）	自宅等		要介護1	85.00	66.00	19.00	4.00	0.06	0.00	0.00	1.00	0.06	0.24
415					要介護2	85.00	66.00	19.00	6.00	0.09	0.00	0.00	3.00	0.17	0.42
416					要介護3	85.00	66.00	19.00	7.00	0.11	0.00	0.00	2.00	0.16	0.39
417					要介護4	85.00	66.00	19.00	2.00	0.03	0.00	0.00	1.00	0.03	0.17
418					要介護5	85.00	66.00	19.00	4.00	0.06	0.00	0.00	2.00	0.09	0.30
419			介護保険施設		要介護1	85.00	65.00	20.00	3.00	0.05	0.00	0.00	2.00	0.07	0.27
420					要介護2	85.00	65.00	20.00	8.00	0.12	0.00	0.00	4.00	0.29	0.54
421					要介護3	85.00	65.00	20.00	12.00	0.18	0.00	0.00	2.00	0.24	0.49
422					要介護4	85.00	66.00	19.00	12.00	0.18	0.00	0.00	2.00	0.18	0.42
423					要介護5	85.00	65.00	20.00	11.00	0.17	0.00	0.00	2.00	0.17	0.41
424			特別養護老人ホーム以外の社会福祉施設		要介護1	85.00	65.00	20.00	3.00	0.05	0.00	0.00	1.00	0.04	0.21
425					要介護2	85.00	65.00	20.00	2.00	0.03	0.00	0.00	1.00	0.03	0.17
426					要介護3	85.00	65.00	20.00	5.00	0.08	0.00	0.00	2.00	0.10	0.32
427					要介護4	85.00	65.00	20.00	3.00	0.05	0.00	0.00	2.00	0.07	0.27
428					要介護5	85.00	65.00	20.00	2.00	0.03	0.00	0.00	1.00	0.03	0.17
429			医療機関		要介護1	85.00	65.00	20.00	8.00	0.12	0.00	0.00	1.00	0.11	0.33
430					要介護2	85.00	65.00	20.00	17.00	0.26	0.00	0.00	5.00	0.65	0.81
431					要介護3	85.00	67.00	18.00	28.00	0.42	0.00	0.00	4.00	0.66	0.81
432					要介護4	85.00	65.00	20.00	23.00	0.35	0.00	0.00	2.00	0.35	0.59
433					要介護5	85.00	65.00	20.00	28.00	0.43	0.00	0.00	3.00	0.49	0.70
434			死亡者		要介護1	85.00	65.00	20.00	8.00	0.12	0.00	0.00	2.00	0.14	0.37
435					要介護2	85.00	65.00	20.00	7.00	0.11	0.00	0.00	2.00	0.13	0.36
436					要介護3	85.00	66.00	19.00	19.00	0.29	0.00	0.00	2.00	0.27	0.52
437					要介護4	85.00	66.00	19.00	24.00	0.36	0.00	0.00	3.00	0.44	0.67
438					要介護5	85.00	66.00	19.00	30.00	0.45	0.00	0.00	4.00	0.67	0.82
439			その他		要介護1	85.00	65.00	20.00	2.00	0.03	0.00	0.00	2.00	0.06	0.25
440					要介護2	85.00	65.00	20.00	6.00	0.09	0.00	0.00	4.00	0.27	0.52
441					要介護3	85.00	65.00	20.00	5.00	0.08	0.00	0.00	5.00	0.38	0.62
442					要介護4	85.00	65.00	20.00	3.00	0.05	0.00	0.00	1.00	0.04	0.21
443					要介護5	85.00	66.00	19.00	6.00	0.09	0.00	0.00	2.00	0.11	0.34
444			自宅等		自立	85.00	64.00	21.00	1.00	0.02	0.00	0.00	1.00	0.02	0.12
445					要支援1	85.00	64.00	21.00	3.00	0.05	0.00	0.00	2.00	0.08	0.28
446					要支援2	85.00	64.00	21.00	0.00	0.00	0.00	0.00	0.00	0.00	0.00
447			介護保険施設		自立	85.00	64.00	21.00	0.00	0.00	0.00	0.00	0.00	0.00	0.00
448					要支援1	85.00	64.00	21.00	0.00	0.00	0.00	0.00	0.00	0.00	0.00
449					要支援2	85.00	64.00	21.00	0.00	0.00	0.00	0.00	0.00	0.00	0.00
450			特別養護老人ホーム以外の社会福祉施設		自立	85.00	64.00	21.00	0.00	0.00	0.00	0.00	0.00	0.00	0.00
451					要支援1	85.00	64.00	21.00	0.00	0.00	0.00	0.00	0.00	0.00	0.00
452					要支援2	85.00	64.00	21.00	1.00	0.02	0.00	0.00	1.00	0.02	0.12
453			医療機関		自立	85.00	64.00	21.00	0.00	0.00	0.00	0.00	0.00	0.00	0.00
454					要支援1	85.00	64.00	21.00	0.00	0.00	0.00	0.00	0.00	0.00	0.00
455					要支援2	85.00	64.00	21.00	0.00	0.00	0.00	0.00	0.00	0.00	0.00
456			死亡者		自立	85.00	64.00	21.00	0.00	0.00	0.00	0.00	0.00	0.00	0.00
457					要支援1	85.00	64.00	21.00	0.00	0.00	0.00	0.00	0.00	0.00	0.00
458					要支援2	85.00	64.00	21.00	0.00	0.00	0.00	0.00	0.00	0.00	0.00
459			その他		自立	85.00	64.00	21.00	0.00	0.00	0.00	0.00	0.00	0.00	0.00
460					要支援1	85.00	64.00	21.00	0.00	0.00	0.00	0.00	0.00	0.00	0.00
461					要支援2	85.00	64.00	21.00	0.00	0.00	0.00	0.00	0.00	0.00	0.00

462		入居者の入居期間	入居者数	6か月未満		85.00	82.00	3.00	417.00	5.09	3.00	0.00	29.00	39.71	6.30
463				6か月以上1年未満		85.00	68.00	17.00	182.00	2.68	2.00	0.00	13.00	7.84	2.80
464				1年以上5年未満		85.00	68.00	17.00	758.00	11.15	11.50	0.00	26.00	50.10	7.08
465				5年以上10年未満		85.00	66.00	19.00	51.00	0.77	0.00	0.00	15.00	5.08	2.25
466				10年以上15年未満		85.00	66.00	19.00	3.00	0.05	0.00	0.00	3.00	0.13	0.37
467				15年以上		85.00	66.00	19.00	0.00	0.00	0.00	0.00	0.00	0.00	0.00
468	介護予防サービスを提供する事業所、設備等の状況	建物の構造	建築基準法第2条第9号の2に規定する耐火建築物		有無	85.00	85.00	0.00	45.00	0.53	1.00	0.00	1.00	0.25	0.50
469			建築基準法第2条第9号の3に規定する準耐火建築物		有無	85.00	85.00	0.00	39.00	0.46	0.00	0.00	1.00	0.25	0.50
470			耐火又は準耐火建築物以外の建物であって、火災に係る利用者の安全性の確保対策		有無	85.00	85.00	0.00	32.00	0.38	0.00	0.00	1.00	0.23	0.48
471		居室の状況	一般居室個室の有無			85.00	85.00	0.00	36.00	0.42	0.00	0.00	1.00	0.24	0.49
472			一般居室個室	室数		85.00	37.00	48.00	674.00	18.22	18.00	0.00	41.00	85.09	9.22
473				人数		85.00	34.00	51.00	555.00	16.32	16.00	0.00	41.00	115.10	10.73
474				居室の床面積（平方メートル）		85.00	34.00	51.00	489.42	14.39	14.21	0.00	22.10	14.18	3.77
475			一般居室相部屋の有無			85.00	85.00	0.00	3.00	0.04	0.00	0.00	1.00	0.03	0.18
476			一般居室相部屋	室数1		85.00	3.00	82.00	5.00	1.67	2.00	0.00	3.00	1.56	1.25
477				人数1		85.00	2.00	83.00	2.00	1.00	1.00	0.00	2.00	1.00	1.00
478				居室の床面積1（平方メートル）		85.00	3.00	82.00	38.08	12.69	15.44	0.00	22.64	89.20	9.44
479			一般居室相部屋	室数2		85.00	2.00	83.00	2.00	1.00	1.00	0.00	2.00	1.00	1.00
480				人数2		85.00	2.00	83.00	2.00	1.00	1.00	0.00	2.00	1.00	1.00
481				居室の床面積2（平方メートル）		85.00	2.00	83.00	26.50	13.25	13.25	0.00	26.50	175.56	13.25
482			一般居室相部屋	室数3		85.00	1.00	84.00	0.00	0.00	0.00	0.00	0.00	0.00	0.00
483				人数3		85.00	1.00	84.00	0.00	0.00	0.00	0.00	0.00	0.00	0.00
484				居室の床面積3（平方メートル）		85.00	1.00	84.00	0.00	0.00	0.00	0.00	0.00	0.00	0.00
485			介護居室個室の有無			85.00	85.00	0.00	52.00	0.61	1.00	0.00	1.00	0.24	0.49
486			介護居室個室	室数		85.00	50.00	35.00	1,116.00	22.32	26.50	3.00	29.00	64.82	8.05
487				人数		85.00	40.00	45.00	714.00	17.85	20.00	1.00	29.00	117.98	10.86
488				居室の床面積（平方メートル）		85.00	49.00	36.00	786.20	16.04	15.66	10.69	22.00	7.43	2.73
489			介護居室相部屋の有無			85.00	85.00	0.00	2.00	0.02	0.00	0.00	1.00	0.02	0.15
490			介護居室相部屋	室数1		85.00	3.00	82.00	9.00	3.00	2.00	0.00	7.00	8.67	2.94
491				人数1		85.00	3.00	82.00	6.00	2.00	2.00	0.00	4.00	2.67	1.63
492				居室の床面積1（平方メートル）		85.00	3.00	82.00	31.85	10.62	14.85	0.00	17.00	57.13	7.56
493			介護居室相部屋	室数2		85.00	3.00	82.00	3.00	1.00	1.00	0.00	2.00	0.67	0.82
494				人数2		85.00	3.00	82.00	5.00	1.67	2.00	0.00	3.00	1.56	1.25
495				居室の床面積2（平方メートル）		85.00	3.00	82.00	51.79	17.26	20.79	0.00	31.00	166.39	12.90
496			介護居室相部屋	室数3		85.00	1.00	84.00	0.00	0.00	0.00	0.00	0.00	0.00	0.00
497				人数3		85.00	1.00	84.00	0.00	0.00	0.00	0.00	0.00	0.00	0.00
498				居室の床面積3（平方メートル）		85.00	1.00	84.00	0.00	0.00	0.00	0.00	0.00	0.00	0.00
499			一時介護室の有無			85.00	85.00	0.00	17.00	0.20	0.00	0.00	1.00	0.16	0.40
500			一時介護室	室数1		85.00	11.00	74.00	10.00	0.91	1.00	0.00	1.00	0.08	0.29
501				人数1		85.00	8.00	77.00	7.00	0.88	1.00	0.00	1.00	0.11	0.33
502				居室の床面積1（平方メートル）		85.00	13.00	72.00	170.58	13.12	13.76	0.00	24.00	41.66	6.45
503			一時介護室	室数2		85.00	5.00	80.00	4.00	0.80	1.00	0.00	1.00	0.16	0.40
504				人数2		85.00	5.00	80.00	4.00	0.80	1.00	0.00	1.00	0.16	0.40
505				居室の床面積2（平方メートル）		85.00	5.00	80.00	55.12	11.02	13.28	0.00	15.84	31.92	5.65
506			一時介護室	室数3		85.00	1.00	84.00	0.00	0.00	0.00	0.00	0.00	0.00	0.00
507				人数3		85.00	1.00	84.00	0.00	0.00	0.00	0.00	0.00	0.00	0.00
508				居室の床面積3（平方メートル）		85.00	1.00	84.00	0.00	0.00	0.00	0.00	0.00	0.00	0.00
509		共同便所の設置数	男子便所			85.00	85.00	0.00	29.00	0.34	0.00	0.00	6.00	0.86	0.93
510				うち車いす等の対応が可能な数		85.00	85.00	0.00	17.00	0.20	0.00	0.00	6.00	0.70	0.84
511			女子便所			85.00	85.00	0.00	34.00	0.40	0.00	0.00	8.00	1.56	1.25
512				うち車いす等の対応が可能な数		85.00	85.00	0.00	28.00	0.33	0.00	0.00	8.00	1.49	1.22
513			男女共用便所			85.00	85.00	0.00	337.00	3.96	3.00	0.00	13.00	8.74	2.96
514				うち車いす等の対応が可能な数		85.00	85.00	0.00	271.00	3.19	2.00	0.00	13.00	6.65	2.58
515		個室の便所の設置数				85.00	85.00	0.00	963.00	11.33	9.00	0.00	41.00	144.06	12.00
516			個室における便所の設置割合			85.00	85.00	0.00	4,134.00	48.64	43.00	0.00	100.00	2,240.48	47.33
517			うち車いす等の対応が可能な数			85.00	85.00	0.00	919.00	10.81	6.00	0.00	41.00	146.08	12.09
518		浴室の設備状況	浴室の総数			85.00	85.00	0.00	156.00	1.84	2.00	0.00	6.00	1.93	1.39
519			個浴の数			85.00	85.00	0.00	123.00	1.45	1.00	0.00	4.00	0.91	0.95
520			大浴槽の数			85.00	85.00	0.00	27.00	0.32	0.00	0.00	2.00	0.24	0.49
521			特殊浴槽の数			85.00	85.00	0.00	56.00	0.66	1.00	0.00	3.00	0.34	0.59
522			リフト浴の数			85.00	85.00	0.00	16.00	0.19	0.00	0.00	2.00	0.20	0.45
523		食堂の設備状況	入居者等が調理を行う設備の有無			85.00	85.00	0.00	27.00	0.32	0.00	0.00	1.00	0.22	0.47
524		その他、共用施設の設備の有無				85.00	85.00	0.00	59.00	0.69	1.00	0.00	1.00	0.21	0.46
525		消火設備等の有無				85.00	85.00	0.00	82.00	0.96	1.00	0.00	1.00	0.03	0.18
526		緊急通報装置の設置状況				85.00	85.00	0.00	229.00	2.69	3.00	1.00	3.00	0.26	0.51
527		外線電話回線の設置状況				85.00	85.00	0.00	167.00	1.96	2.00	1.00	3.00	0.55	0.74
528		テレビ回線の設置状況				85.00	85.00	0.00	249.00	2.93	3.00	1.00	3.00	0.09	0.30
529		事業所の敷地に関する事項	敷地の面積（平方メートル）			85.00	85.00	0.00	184,346.23	2,168.78	1,359.24	0.00	17,734.00	8,326,349.59	2,885.54
530			事業所を運営する法人が所有			85.00	85.00	0.00	151.00	1.78	1.00	1.00	3.00	0.90	0.95
531			事業所を運営する法人が所有	抵当権の設定の有無		85.00	81.00	4.00	31.00	0.38	0.00	0.00	1.00	0.24	0.49
532			貸借（借地）の有無			85.00	85.00	0.00	45.00	0.53	1.00	0.00	1.00	0.25	0.50
533			貸借（借地）	契約期間	開始年月日	85.00	45.00	40.00	1,787,544.00	39,723.20	39,539.00	38,108.00	40,940.00	665,633.94	815.86
534					終了年月日	85.00	44.00	41.00	2,174,044.00	49,410.09	50,130.00	39,599.00	58,896.00	14,171,176.95	3,764.46
535				契約の自動更新の有無		85.00	51.00	34.00	32.00	0.63	1.00	0.00	1.00	0.23	0.48
536		事業所の建物に関する事項	建物の延床面積（平方メートル）			85.00	85.00	0.00	97,147.03	1,142.91	986.40	0.00	9,927.00	1,303,900.41	1,141.88
537			事業所を運営する法人が所有			85.00	85.00	0.00	184.00	2.16	3.00	1.00	3.00	0.96	0.98
538				抵当権の設定の有無		85.00	81.00	4.00	45.00	0.56	1.00	0.00	1.00	0.25	0.50
539			貸借（借家）の有無			85.00	85.00	0.00	29.00	0.34	0.00	0.00	1.00	0.22	0.47
540			貸借（借家）	契約期間	開始年月日	85.00	33.00	52.00	1,309,782.00	39,690.36	39,234.00	38,261.00	40,969.00	719,879.32	848.46
541				契約期間	終了年月日	85.00	33.00	52.00	1,596,364.00	48,374.67	48,244.00	41,912.00	51,897.00	6,090,506.89	2,467.90
542				契約の自動更新の有無		85.00	44.00	41.00	30.00	0.68	1.00	0.00	1.00	0.22	0.47
543	苦情窓口	対応時間帯	平日	開始	時	85.00	82.00	3.00	698.00	8.51	9.00	0.00	13.00	1.42	1.19
544					分	85.00	82.00	3.00	960.00	11.71	0.00	0.00	30.00	214.16	14.63
545				終了	時	85.00	82.00	3.00	1,394.00	17.00	17.00	5.00	24.00	3.61	1.90
546					分	85.00	82.00	3.00	930.00	11.34	0.00	0.00	30.00	211.62	14.55
547			土曜	開始	時	85.00	72.00	13.00	608.00	8.44	9.00	0.00	10.00	1.30	1.14
548					分	85.00	72.00	13.00	870.00	12.08	0.00	0.00	30.00	216.49	14.71
549				終了	時	85.00	72.00	13.00	1,203.00	16.71	17.00	5.00	24.00	6.65	2.58
550					分	85.00	72.00	13.00	870.00	12.08	0.00	0.00	30.00	216.49	14.71
551			日曜	開始	時	85.00	62.00	23.00	505.00	8.15	8.50	0.00	10.00	3.67	1.92
552					分	85.00	62.00	23.00	720.00	11.61	0.00	0.00	30.00	213.53	14.61
553				終了	時	85.00	61.00	24.00	993.00	16.28	17.00	0.00	24.00	15.02	3.88
554					分	85.00	62.00	23.00	780.00	12.58	0.00	0.00	30.00	219.15	14.80
555			祝日	開始	時	85.00	68.00	17.00	566.00	8.32	9.00	0.00	10.00	2.40	1.55
556					分	85.00	68.00	17.00	780.00	11.47	0.00	0.00	30.00	212.54	14.58
557				終了	時	85.00	68.00	17.00	1,140.00	16.76	17.00	0.00	24.00	8.47	2.91
558					分	85.00	68.00	17.00	840.00	12.35	0.00	0.00	30.00	217.99	14.76
559	賠償すべき事故が発生したときの対応の仕組み		損害賠償保険の加入の有無			85.00	85.00	0.00	83.00	0.98	1.00	0.00	1.00	0.02	0.15
560	利用者の意見等を把握する取組状況の有無					85.00	83.00	2.00	47.00	0.57	1.00	0.00	1.00	0.25	0.50
561	利用者の意見等を把握する取組状況		当該結果の開示状況の有無			85.00	69.00	16.00	23.00	0.33	0.00	0.00	1.00	0.22	0.47

562		第三者による評価の実施状況の有無				85.00	83.00	2.00	3.00	0.04	0.00	0.00	1.00	0.03	0.19
563		第三者による評価の実施状況	実施年月日（直近）			85.00	4.00	81.00	161,847.00	40,461.75	40,514.50	40,229.00	40,589.00	19,102.69	138.21
564		第三者による評価の実施状況	当該結果の開示状況の有無			85.00	38.00	47.00	4.00	0.11	0.00	0.00	1.00	0.09	0.31
565		年齢により一時金の料金が異なる場合				85.00	85.00	0.00	2.00	0.02	0.00	0.00	1.00	0.02	0.15
566		利用料の支払い方式				85.00	85.00	0.00	164.00	1.93	2.00	1.00	3.00	0.18	0.43
567	一時金に関する費用	居室に要する一時金	居室に要する一時金の有無			85.00	85.00	0.00	23.00	0.27	0.00	0.00	1.00	0.20	0.44
568			入居人数1			85.00	21.00	64.00	620,028.00	29,525.14	1.00	1.00	500,000.00	11,718,742,135.36	108,253.14
569			入居人数1	最低の額		85.00	23.00	62.00	36,337,000.00	1,579,869.57	500,000.00	0.00	7,500,000.00	4,676,126,287,334.59	2,162,435.27
570				最高の額		85.00	23.00	62.00	99,414,000.00	4,322,347.83	1,800,000.00	76,000.00	21,600,000.00	29,505,049,270,321.40	5,431,855.05
571				最多価格帯	金額	85.00	15.00	70.00	40,139,000.00	2,675,933.33	500,000.00	44,000.00	9,820,000.00	11,164,291,528,888.90	3,341,300.87
572				最多価格帯	室数	85.00	14.00	71.00	216.00	15.43	12.00	3.00	29.00	84.53	9.19
573			入居人数2			85.00	6.00	79.00	11.00	1.83	2.00	1.00	2.00	0.14	0.37
574			入居人数2	最低の額		85.00	6.00	79.00	27,077,000.00	4,512,833.33	2,250,000.00	57,000.00	11,000,000.00	21,202,943,472,222.20	4,604,665.40
575				最高の額		85.00	6.00	79.00	52,996,000.00	8,832,666.67	2,400,000.00	76,000.00	32,400,000.00	136,571,362,222,222.00	11,686,375.07
576				最多価格帯	金額	85.00	5.00	80.00	15,629,000.00	3,125,800.00	1,500,000.00	57,000.00	11,000,000.00	16,681,060,960,000.00	4,084,245.46
577				最多価格帯	室数	85.00	3.00	82.00	7.00	2.33	2.00	2.00	3.00	0.22	0.47
578			一時金の償却に関する事項	償却開始	入居をした月	85.00	52.00	33.00	21.00	0.40	0.00	0.00	1.00	0.24	0.49
579			一時金の償却に関する事項	初期償却率(%)		85.00	24.00	61.00	836.18	34.84	20.00	0.00	100.00	1,266.52	35.59
580			保全措置の実施有無			85.00	45.00	40.00	12.00	0.27	0.00	0.00	1.00	0.20	0.44
581		利用者の選定による介護予防サービス利用料の有無				85.00	85.00	0.00	1.00	0.01	0.00	0.00	1.00	0.01	0.11
582		利用者の選定による介護予防サービス利用料	ありの場合、合理的な積算根拠の有無			85.00	28.00	57.00	0.00	0.00	0.00	0.00	0.00	0.00	0.00
583		利用者の選定による介護予防サービス利用料	一時金の償却に関する事項	償却開始	入居をした月	85.00	26.00	59.00	0.00	0.00	0.00	0.00	0.00	0.00	0.00
584				償却開始	サービス提供を開始した月	85.00	24.00	61.00	0.00	0.00	0.00	0.00	0.00	0.00	0.00
585				初期償却率(%)		85.00	1.00	84.00	100.00	100.00	100.00	100.00	100.00	0.00	0.00
586			保全措置の実施有無			85.00	25.00	60.00	0.00	0.00	0.00	0.00	0.00	0.00	0.00
587		利用者の個別的な選択による介護サービス利用料の有無				85.00	85.00	0.00	0.00	0.00	0.00	0.00	0.00	0.00	0.00
588		利用者の個別的な選択による介護サービス利用料	一時金の償却に関する事項	償却開始	入居をした月	85.00	21.00	64.00	0.00	0.00	0.00	0.00	0.00	0.00	0.00
589					サービス提供を開始した月	85.00	21.00	64.00	0.00	0.00	0.00	0.00	0.00	0.00	0.00
590			保全措置の実施有無			85.00	21.00	64.00	1.00	0.05	0.00	0.00	1.00	0.05	0.21
591		その他に要する一時金の有無				85.00	85.00	0.00	14.00	0.16	0.00	0.00	1.00	0.14	0.37
592			保全措置の実施有無			85.00	38.00	47.00	3.00	0.08	0.00	0.00	1.00	0.07	0.27
593	例1-75歳の自立	入居条件に自立が含まれている場合の有無				85.00	85.00	0.00	1.00	0.01	0.00	0.00	1.00	0.01	0.11
594		入居条件に自立が含まれている場合	居室に要する一時金の有無			85.00	45.00	40.00	4.00	0.09	0.00	0.00	1.00	0.08	0.28
595			居室に要する一時金	最低の額		85.00	3.00	82.00	1,960,000.00	653,333.33	500,000.00	500,000.00	960,000.00	47,022,222,222.22	216,846.08
596				最高の額		85.00	3.00	82.00	5,800,000.00	1,933,333.33	500,000.00	500,000.00	4,800,000.00	4,108,888,888,888.89	2,027,039.44
597				最多価格帯	金額	85.00	1.00	84.00	500,000.00	500,000.00	500,000.00	500,000.00	500,000.00	0.00	0.00
598				最多価格帯	室数	85.00	2.00	83.00	22.00	11.00	11.00	1.00	21.00	100.00	10.00
599		入居条件に自立が含まれている場合	利用者の選定による介護予防サービスに要する一時金の有無			85.00	49.00	36.00	1.00	0.02	0.00	0.00	1.00	0.02	0.14
600			利用者の選定による介護予防サービスに要する一時金		費用の額	85.00	1.00	84.00	39,375.00	39,375.00	39,375.00	39,375.00	39,375.00	0.00	0.00
601			利用者の個別的な選択による介護予防サービスに要する一時金の有無			85.00	50.00	35.00	0.00	0.00	0.00	0.00	0.00	0.00	0.00
602			その他に要する一時金の有無			85.00	49.00	36.00	0.00	0.00	0.00	0.00	0.00	0.00	0.00
603	例2-75歳の要介護2	入居条件に要介護が含まれている場合の有無				85.00	85.00	0.00	47.00	0.55	1.00	0.00	1.00	0.25	0.50
604		入居条件に要介護が含まれている場合	居室に要する一時金の有無			85.00	70.00	15.00	27.00	0.39	0.00	0.00	1.00	0.24	0.49
605			居室に要する一時金	最低の額		85.00	27.00	58.00	36,797,500.00	1,362,870.37	500,000.00	0.00	8,500,000.00	4,713,584,955,418.38	2,171,079.21
606				最高の額		85.00	27.00	58.00	97,124,500.00	3,597,203.70	500,000.00	0.00	24,000,000.00	31,715,825,930,727.00	5,631,680.56
607				最多価格帯	金額	85.00	19.00	66.00	61,679,000.00	3,246,263.16	500,000.00	0.00	18,000,000.00	23,808,865,562,326.90	4,879,432.91
608				最多価格帯	室数	85.00	17.00	68.00	256.00	15.06	12.00	0.00	29.00	80.53	8.97
609			利用者の選定による介護予防サービスに要する一時金の有無			85.00	68.00	17.00	1.00	0.01	0.00	0.00	1.00	0.01	0.12
610			利用者の選定による介護予防サービスに要する一時金		費用の額	85.00	1.00	84.00	39,375.00	39,375.00	39,375.00	39,375.00	39,375.00	0.00	0.00
611			利用者の個別的な選択による介護予防サービスに要する一時金の有無			85.00	68.00	17.00	0.00	0.00	0.00	0.00	0.00	0.00	0.00
612			その他に要する一時金の有無			85.00	67.00	18.00	12.00	0.18	0.00	0.00	1.00	0.15	0.38
613			その他に要する一時金		費用の額	85.00	12.00	73.00	1,946,200.00	162,183.33	125,000.00	200.00	300,000.00	8,422,903,055.56	91,776.38
614	以外のサービスに要する費用	方式の場合の利用料の額	管理費の有無			85.00	85.00	0.00	74.00	0.87	1.00	0.00	1.00	0.11	0.34
615			管理費			85.00	76.00	9.00	2,544,671.00	33,482.51	25,000.00	0.00	157,500.00	1,011,455,344.12	31,803.39
616			食費の有無			85.00	85.00	0.00	85.00	1.00	1.00	1.00	1.00	0.00	0.00
617			食費			85.00	85.00	0.00	3,215,843.25	37,833.45	42,000.00	33.00	73,500.00	347,763,072.16	18,648.41
618			光熱水費の有無			85.00	85.00	0.00	59.00	0.69	1.00	0.00	1.00	0.21	0.46
619			光熱水費			85.00	51.00	34.00	592,041.00	11,608.65	10,000.00	0.00	48,000.00	90,028,761.33	9,488.35
620			利用者の個別的な選択	人員配置が手厚い場合の介護予防サービスの有無		85.00	85.00	0.00	5.00	0.06	0.00	0.00	1.00	0.06	0.24
621			利用者の個別的な選択	人員配置が手厚い場合の介護予防サービス	ありの場合、合理的な積算根拠	85.00	20.00	65.00	5.00	0.25	0.00	0.00	1.00	0.19	0.43

622	介護保険給付比	月払い			個別的な選択による介護予防サービスの有無	85.00	85.00	0.00	12.00	0.14	0.00	0.00	1.00	0.12	0.35
623			家賃相当額の有無			85.00	85.00	0.00	75.00	0.88	1.00	0.00	1.00	0.10	0.32
624			家賃相当額	最低の額		85.00	71.00	14.00	3,643,546.00	51,317.55	45,000.00	0.00	300,000.00	1,592,346,525.77	39,904.22
625				最高の額		85.00	70.00	15.00	4,241,696.00	60,595.66	51,350.00	0.00	300,000.00	2,151,944,796.80	46,389.06
626				最多価格帯	金額	85.00	50.00	35.00	2,492,406.00	49,848.12	46,500.00	0.00	165,000.00	934,089,020.39	30,562.87
627				最多価格帯	室数	85.00	50.00	35.00	801.00	16.02	13.50	0.00	32.00	105.22	10.26
628			その他に必要な月額利用料の有無			85.00	85.00	0.00	38.00	0.45	0.00	0.00	1.00	0.25	0.50
629		その他、一時金及び利用料以外に必要な利用料の有無				85.00	85.00	0.00	35.00	0.41	0.00	0.00	1.00	0.24	0.49
630		介護予防サービス	食事介助		地域密着型特定施設入居者生活介護費での実施の有無	85.00	85.00	0.00	79.00	0.93	1.00	0.00	1.00	0.07	0.26
631					地域密着型特定施設入居者生活介護費、各種一時金、月額の利用料等での実施の有無	85.00	85.00	0.00	17.00	0.20	0.00	0.00	1.00	0.16	0.40
632					別途利用料を徴収した上での実施の有無	85.00	85.00	0.00	0.00	0.00	0.00	0.00	0.00	0.00	0.00
633			排泄介助・おむつ交換		地域密着型特定施設入居者生活介護費での実施の有無	85.00	85.00	0.00	79.00	0.93	1.00	0.00	1.00	0.07	0.26
634					地域密着型特定施設入居者生活介護費、各種一時金、月額の利用料等での実施の有無	85.00	85.00	0.00	16.00	0.19	0.00	0.00	1.00	0.15	0.39
635					別途利用料を徴収した上での実施の有無	85.00	85.00	0.00	1.00	0.01	0.00	0.00	1.00	0.01	0.11
636			おむつ代		地域密着型特定施設入居者生活介護費での実施の有無	85.00	85.00	0.00	8.00	0.09	0.00	0.00	1.00	0.09	0.29
637					地域密着型特定施設入居者生活介護費、各種一時金、月額の利用料等での実施の有無	85.00	85.00	0.00	5.00	0.06	0.00	0.00	1.00	0.06	0.24
638					別途利用料を徴収した上での実施の有無	85.00	85.00	0.00	71.00	0.84	1.00	0.00	1.00	0.14	0.37
639			入浴（一般浴）介助・清拭		地域密着型特定施設入居者生活介護費での実施の有無	85.00	85.00	0.00	77.00	0.91	1.00	0.00	1.00	0.09	0.29
640					地域密着型特定施設入居者生活介護費、各種一時金、月額の利用料等での実施の有無	85.00	85.00	0.00	17.00	0.20	0.00	0.00	1.00	0.16	0.40
641					別途利用料を徴収した上での実施の有無	85.00	85.00	0.00	17.00	0.20	0.00	0.00	1.00	0.16	0.40
642			特浴介助		地域密着型特定施設入居者生活介護費での実施の有無	85.00	85.00	0.00	56.00	0.66	1.00	0.00	1.00	0.22	0.47
643					地域密着型特定施設入居者生活介護費、各種一時金、月額の利用料等での実施の有無	85.00	85.00	0.00	12.00	0.14	0.00	0.00	1.00	0.12	0.35
644					別途利用料を徴収した上での実施の有無	85.00	85.00	0.00	12.00	0.14	0.00	0.00	1.00	0.12	0.35
645			身辺介助（移動・着替え等）		地域密着型特定施設入居者生活介護費での実施の有無	85.00	85.00	0.00	79.00	0.93	1.00	0.00	1.00	0.07	0.26
646					地域密着型特定施設入居者生活介護費、各種一時金、月額の利用料等での実施の有無	85.00	85.00	0.00	16.00	0.19	0.00	0.00	1.00	0.15	0.39
647					別途利用料を徴収した上での実施の有無	85.00	85.00	0.00	1.00	0.01	0.00	0.00	1.00	0.01	0.11
648			機能訓練		地域密着型特定施設入居者生活介護費での実施の有無	85.00	85.00	0.00	73.00	0.86	1.00	0.00	1.00	0.12	0.35
649					地域密着型特定施設入居者生活介護費、各種一時金、月額の利用料等での実施の有無	85.00	85.00	0.00	18.00	0.21	0.00	0.00	1.00	0.17	0.41
650					別途利用料を徴収した上での実施の有無	85.00	85.00	0.00	1.00	0.01	0.00	0.00	1.00	0.01	0.11
651			通院介助（協力医療機関）		地域密着型特定施設入居者生活介護費での実施の有無	85.00	85.00	0.00	65.00	0.76	1.00	0.00	1.00	0.18	0.42
652					地域密着型特定施設入居者生活介護費、各種一時金、月額の利用料等での実施の有無	85.00	85.00	0.00	17.00	0.20	0.00	0.00	1.00	0.16	0.40
653					別途利用料を徴収した上での実施の有無	85.00	85.00	0.00	11.00	0.13	0.00	0.00	1.00	0.11	0.34
654			通院介助（協力医療機関以外）		地域密着型特定施設入居者生活介護費での実施の有無	85.00	85.00	0.00	24.00	0.28	0.00	0.00	1.00	0.20	0.45
655					地域密着型特定施設入居者生活介護費、各種一時金、月額の利用料等での実施の有無	85.00	85.00	0.00	7.00	0.08	0.00	0.00	1.00	0.08	0.27
656					別途利用料を徴収した上での実施の有無	85.00	85.00	0.00	59.00	0.69	1.00	0.00	1.00	0.21	0.46
657			居室清掃		地域密着型特定施設入居者生活介護費での実施の有無	85.00	85.00	0.00	67.00	0.79	1.00	0.00	1.00	0.17	0.41
658					地域密着型特定施設入居者生活介護費、各種一時金、月額の利用料等での実施の有無	85.00	85.00	0.00	28.00	0.33	0.00	0.00	1.00	0.22	0.47

659	別紙	生活サービス		別途利用料を徴収した上での実施の有無	85.00	85.00	0.00	12.00	0.14	0.00	0.00	1.00	0.12	0.35
660			リネン交換	地域密着型特定施設入居者生活介護費での実施の有無	85.00	85.00	0.00	67.00	0.79	1.00	0.00	1.00	0.17	0.41
661				地域密着型特定施設入居者生活介護費、各種一時金、月額の利用料等での実施の有無	85.00	85.00	0.00	27.00	0.32	0.00	0.00	1.00	0.22	0.47
662				別途利用料を徴収した上での実施の有無	85.00	85.00	0.00	15.00	0.18	0.00	0.00	1.00	0.15	0.38
663			日常の洗濯	地域密着型特定施設入居者生活介護費での実施の有無	85.00	85.00	0.00	51.00	0.60	1.00	0.00	1.00	0.24	0.49
664				地域密着型特定施設入居者生活介護費、各種一時金、月額の利用料等での実施の有無	85.00	85.00	0.00	23.00	0.27	0.00	0.00	1.00	0.20	0.44
665				別途利用料を徴収した上での実施の有無	85.00	85.00	0.00	27.00	0.32	0.00	0.00	1.00	0.22	0.47
666			居室配膳・下膳	地域密着型特定施設入居者生活介護費での実施の有無	85.00	85.00	0.00	70.00	0.82	1.00	0.00	1.00	0.15	0.38
667				地域密着型特定施設入居者生活介護費、各種一時金、月額の利用料等での実施の有無	85.00	85.00	0.00	20.00	0.24	0.00	0.00	1.00	0.18	0.42
668				別途利用料を徴収した上での実施の有無	85.00	85.00	0.00	3.00	0.04	0.00	0.00	1.00	0.03	0.18
669			入居者の嗜好に応じた特別な食事	地域密着型特定施設入居者生活介護費での実施の有無	85.00	85.00	0.00	23.00	0.27	0.00	0.00	1.00	0.20	0.44
670				地域密着型特定施設入居者生活介護費、各種一時金、月額の利用料等での実施の有無	85.00	85.00	0.00	16.00	0.19	0.00	0.00	1.00	0.15	0.39
671				別途利用料を徴収した上での実施の有無	85.00	85.00	0.00	35.00	0.41	0.00	0.00	1.00	0.24	0.49
672			おやつ	地域密着型特定施設入居者生活介護費での実施の有無	85.00	85.00	0.00	37.00	0.44	0.00	0.00	1.00	0.25	0.50
673				地域密着型特定施設入居者生活介護費、各種一時金、月額の利用料等での実施の有無	85.00	85.00	0.00	38.00	0.45	0.00	0.00	1.00	0.25	0.50
674				別途利用料を徴収した上での実施の有無	85.00	85.00	0.00	14.00	0.16	0.00	0.00	1.00	0.14	0.37
675			理美容師による理美容サービス	地域密着型特定施設入居者生活介護費での実施の有無	85.00	85.00	0.00	7.00	0.08	0.00	0.00	1.00	0.08	0.27
676				地域密着型特定施設入居者生活介護費、各種一時金、月額の利用料等での実施の有無	85.00	85.00	0.00	3.00	0.04	0.00	0.00	1.00	0.03	0.18
677				別途利用料を徴収した上での実施の有無	85.00	85.00	0.00	74.00	0.87	1.00	0.00	1.00	0.11	0.34
678			買い物代行（通常の利用区域）	地域密着型特定施設入居者生活介護費での実施の有無	85.00	85.00	0.00	47.00	0.55	1.00	0.00	1.00	0.25	0.50
679				地域密着型特定施設入居者生活介護費、各種一時金、月額の利用料等での実施の有無	85.00	85.00	0.00	29.00	0.34	0.00	0.00	1.00	0.22	0.47
680				別途利用料を徴収した上での実施の有無	85.00	85.00	0.00	24.00	0.28	0.00	0.00	1.00	0.20	0.45
681			買い物代行（上記以外の区域）	地域密着型特定施設入居者生活介護費での実施の有無	85.00	85.00	0.00	15.00	0.18	0.00	0.00	1.00	0.15	0.38
682				地域密着型特定施設入居者生活介護費、各種一時金、月額の利用料等での実施の有無	85.00	85.00	0.00	7.00	0.08	0.00	0.00	1.00	0.08	0.27
683				別途利用料を徴収した上での実施の有無	85.00	85.00	0.00	44.00	0.52	1.00	0.00	1.00	0.25	0.50
684			役所手続き代行	地域密着型特定施設入居者生活介護費での実施の有無	85.00	85.00	0.00	38.00	0.45	0.00	0.00	1.00	0.25	0.50
685				地域密着型特定施設入居者生活介護費、各種一時金、月額の利用料等での実施の有無	85.00	85.00	0.00	29.00	0.34	0.00	0.00	1.00	0.22	0.47
686				別途利用料を徴収した上での実施の有無	85.00	85.00	0.00	25.00	0.29	0.00	0.00	1.00	0.21	0.46
687			金銭・貯金管理	地域密着型特定施設入居者生活介護費での実施の有無	85.00	85.00	0.00	24.00	0.28	0.00	0.00	1.00	0.20	0.45
688				地域密着型特定施設入居者生活介護費、各種一時金、月額の利用料等での実施の有無	85.00	85.00	0.00	17.00	0.20	0.00	0.00	1.00	0.16	0.40
689				別途利用料を徴収した上での実施の有無	85.00	85.00	0.00	14.00	0.16	0.00	0.00	1.00	0.14	0.37
690				地域密着型特定施設入居者生活介護費での実施の有無	85.00	85.00	0.00	34.00	0.40	0.00	0.00	1.00	0.24	0.49

691	健康管理サービス	定期健康診断	地域密着型特定施設入居者生活介護費、各種一時金、月額の利用料等での実施の有無	85.00	85.00	0.00	21.00	0.25	0.00	0.00	1.00	0.19	0.43
692			別途利用料を徴収した上での実施の有無	85.00	85.00	0.00	31.00	0.36	0.00	0.00	1.00	0.23	0.48
693		健康相談	地域密着型特定施設入居者生活介護費での実施の有無	85.00	85.00	0.00	68.00	0.80	1.00	0.00	1.00	0.16	0.40
694			地域密着型特定施設入居者生活介護費、各種一時金、月額の利用料等での実施の有無	85.00	85.00	0.00	24.00	0.28	0.00	0.00	1.00	0.20	0.45
695			別途利用料を徴収した上での実施の有無	85.00	85.00	0.00	2.00	0.02	0.00	0.00	1.00	0.02	0.15
696		生活指導・栄養指導	地域密着型特定施設入居者生活介護費での実施の有無	85.00	85.00	0.00	63.00	0.74	1.00	0.00	1.00	0.19	0.44
697			地域密着型特定施設入居者生活介護費、各種一時金、月額の利用料等での実施の有無	85.00	85.00	0.00	22.00	0.26	0.00	0.00	1.00	0.19	0.44
698			別途利用料を徴収した上での実施の有無	85.00	85.00	0.00	1.00	0.01	0.00	0.00	1.00	0.01	0.11
699		服薬支援	地域密着型特定施設入居者生活介護費での実施の有無	85.00	85.00	0.00	75.00	0.88	1.00	0.00	1.00	0.10	0.32
700			地域密着型特定施設入居者生活介護費、各種一時金、月額の利用料等での実施の有無	85.00	85.00	0.00	19.00	0.22	0.00	0.00	1.00	0.17	0.42
701			別途利用料を徴収した上での実施の有無	85.00	85.00	0.00	0.00	0.00	0.00	0.00	0.00	0.00	0.00
702		生活リズムの記録（排便・睡眠等）	地域密着型特定施設入居者生活介護費での実施の有無	85.00	85.00	0.00	75.00	0.88	1.00	0.00	1.00	0.10	0.32
703			地域密着型特定施設入居者生活介護費、各種一時金、月額の利用料等での実施の有無	85.00	85.00	0.00	19.00	0.22	0.00	0.00	1.00	0.17	0.42
704			別途利用料を徴収した上での実施の有無	85.00	85.00	0.00	0.00	0.00	0.00	0.00	0.00	0.00	0.00
705	入退院時・入院中のサービス	移送サービス	地域密着型特定施設入居者生活介護費での実施の有無	85.00	85.00	0.00	33.00	0.39	0.00	0.00	1.00	0.24	0.49
706			地域密着型特定施設入居者生活介護費、各種一時金、月額の利用料等での実施の有無	85.00	85.00	0.00	21.00	0.25	0.00	0.00	1.00	0.19	0.43
707			別途利用料を徴収した上での実施の有無	85.00	85.00	0.00	32.00	0.38	0.00	0.00	1.00	0.23	0.48
708		入退院時の同行（協力医療機関）	地域密着型特定施設入居者生活介護費での実施の有無	85.00	85.00	0.00	46.00	0.54	1.00	0.00	1.00	0.25	0.50
709			地域密着型特定施設入居者生活介護費、各種一時金、月額の利用料等での実施の有無	85.00	85.00	0.00	33.00	0.39	0.00	0.00	1.00	0.24	0.49
710			別途利用料を徴収した上での実施の有無	85.00	85.00	0.00	7.00	0.08	0.00	0.00	1.00	0.08	0.27
711		入退院時の同行（協力医療機関以外）	地域密着型特定施設入居者生活介護費での実施の有無	85.00	85.00	0.00	25.00	0.29	0.00	0.00	1.00	0.21	0.46
712			地域密着型特定施設入居者生活介護費、各種一時金、月額の利用料等での実施の有無	85.00	85.00	0.00	13.00	0.15	0.00	0.00	1.00	0.13	0.36
713			別途利用料を徴収した上での実施の有無	85.00	85.00	0.00	42.00	0.49	0.00	0.00	1.00	0.25	0.50
714		入院中の洗濯物交換・買い物	地域密着型特定施設入居者生活介護費での実施の有無	85.00	85.00	0.00	11.00	0.13	0.00	0.00	1.00	0.11	0.34
715			地域密着型特定施設入居者生活介護費、各種一時金、月額の利用料等での実施の有無	85.00	85.00	0.00	14.00	0.16	0.00	0.00	1.00	0.14	0.37
716			別途利用料を徴収した上での実施の有無	85.00	85.00	0.00	23.00	0.27	0.00	0.00	1.00	0.20	0.44
717		入院中の見舞い訪問	地域密着型特定施設入居者生活介護費での実施の有無	85.00	85.00	0.00	37.00	0.44	0.00	0.00	1.00	0.25	0.50
718			地域密着型特定施設入居者生活介護費、各種一時金、月額の利用料等での実施の有無	85.00	85.00	0.00	26.00	0.31	0.00	0.00	1.00	0.21	0.46
719			別途利用料を徴収した上での実施の有無	85.00	85.00	0.00	7.00	0.08	0.00	0.00	1.00	0.08	0.27

＜表頭で示される項目について＞

データ数	集計に使用した総データ件数を示す。
数値	使用したデータの内、数値で入力されたデータの数を示す。
非数値	使用したデータの内、数値以外の文字を含むデータの数を示す。
合計	数値で入力されたデータの合計を示す。
平均	数値で入力されたデータの平均を示す。
中央値	数値で入力されたデータの中央値を示す。
最小値	数値で入力されたデータの最小値を示す。
最大値	数値で入力されたデータの最大値を示す。
分散	数値で入力されたデータの分散を示す。
標準偏差	数値で入力されたデータの標準偏差を示す。

＜法人等の種類について＞

法人等の種類は、下記の値で示す。

法人等の種類	社会福祉法人(社協以外)	社会福祉法人(社協)	医療法人	社団・財団	営利法人	NPO	農協	生協	その他法人	地方公共団体(都道府県)	地方公共団体(市町村)	地方公共団体(広域連合・一部事務組合等)	その他
対応する値	1	2	3	4	5	6	7	8	9	10	11	12	99

＜有無で示される項目について＞

無＝0、有＝1で示している。

＜利用料の支払い方式について＞

利用料の支払い方式は、下記の値で示す。

一時金方式	月払い方式	選択方式
1	2	3

平成23年度 基本情報集計
地域密着型特定施設入居者生活介護（軽費老人ホーム） 介護サービスコード 362

No.	項目名称					データ数	数値	非数値	合計	平均	中央値	最小値	最大値	分散	標準偏差
1	記入年月日					24.00	24.00	0.00	979,827.00	2011/10/10	2011/9/29	2011/6/18	2012/3/15	6,134.11	78.32
2	法人等の種類					24.00	24.00	0.00	34.00	1.42	1.00	1.00	5.00	0.99	1.00
3	法人等のホームページアドレスの有無					24.00	24.00	0.00	17.00	0.71	1.00	0.00	1.00	0.21	0.45
4	法人等の設立年月日					24.00	24.00	0.00	822,887.00	1993/11/13	1998/2/13	1958/6/6	2010/7/26	22,421,305.29	4,735.11
5	法人等が実施するサービス	有無	訪問介護			24.00	24.00	0.00	12.00	0.50	0.50	0.00	1.00	0.25	0.50
6			訪問入浴介護			24.00	24.00	0.00	1.00	0.04	0.00	0.00	1.00	0.04	0.20
7			訪問看護			24.00	24.00	0.00	4.00	0.17	0.00	0.00	1.00	0.14	0.37
8			訪問リハビリテーション			24.00	24.00	0.00	4.00	0.17	0.00	0.00	1.00	0.14	0.37
9			居宅療養管理指導			24.00	24.00	0.00	2.00	0.08	0.00	0.00	1.00	0.08	0.28
10			通所介護			24.00	24.00	0.00	14.00	0.58	1.00	0.00	1.00	0.24	0.49
11			通所リハビリテーション			24.00	24.00	0.00	5.00	0.21	0.00	0.00	1.00	0.16	0.41
12			短期入所生活介護			24.00	24.00	0.00	14.00	0.58	1.00	0.00	1.00	0.24	0.49
13			短期入所療養介護			24.00	24.00	0.00	3.00	0.13	0.00	0.00	1.00	0.11	0.33
14			特定施設入居者生活介護			24.00	24.00	0.00	3.00	0.13	0.00	0.00	1.00	0.11	0.33
15			福祉用具貸与			24.00	24.00	0.00	1.00	0.04	0.00	0.00	1.00	0.04	0.20
16			特定福祉用具販売			24.00	24.00	0.00	1.00	0.04	0.00	0.00	1.00	0.04	0.20
17			夜間対応型訪問介護			24.00	24.00	0.00	3.00	0.13	0.00	0.00	1.00	0.11	0.33
18			認知症対応型通所介護			24.00	24.00	0.00	10.00	0.42	0.00	0.00	1.00	0.24	0.49
19			小規模多機能型居宅介護			24.00	24.00	0.00	9.00	0.38	0.00	0.00	1.00	0.23	0.48
20			認知症対応型共同生活介護			24.00	24.00	0.00	13.00	0.54	1.00	0.00	1.00	0.25	0.50
21			地域密着型特定施設入居者生活介護			24.00	24.00	0.00	23.00	0.96	1.00	0.00	1.00	0.04	0.20
22			地域密着型介護老人福祉施設入所者生活介護			24.00	24.00	0.00	5.00	0.21	0.00	0.00	1.00	0.16	0.41
23			居宅介護支援			24.00	24.00	0.00	18.00	0.75	1.00	0.00	1.00	0.19	0.43
24			介護予防訪問介護			24.00	24.00	0.00	12.00	0.50	0.50	0.00	1.00	0.25	0.50
25			介護予防訪問入浴介護			24.00	24.00	0.00	1.00	0.04	0.00	0.00	1.00	0.04	0.20
26			介護予防訪問看護			24.00	24.00	0.00	3.00	0.13	0.00	0.00	1.00	0.11	0.33
27			介護予防訪問リハビリテーション			24.00	24.00	0.00	3.00	0.13	0.00	0.00	1.00	0.11	0.33
28			介護予防居宅療養管理指導			24.00	24.00	0.00	1.00	0.04	0.00	0.00	1.00	0.04	0.20
29			介護予防通所介護			24.00	24.00	0.00	14.00	0.58	1.00	0.00	1.00	0.24	0.49
30			介護予防通所リハビリテーション			24.00	24.00	0.00	4.00	0.17	0.00	0.00	1.00	0.14	0.37
31			介護予防短期入所生活介護			24.00	24.00	0.00	13.00	0.54	1.00	0.00	1.00	0.25	0.50
32			介護予防短期入所療養介護			24.00	24.00	0.00	3.00	0.13	0.00	0.00	1.00	0.11	0.33
33			介護予防特定施設入居者生活介護			24.00	24.00	0.00	2.00	0.08	0.00	0.00	1.00	0.08	0.28
34			介護予防福祉用具貸与			24.00	24.00	0.00	1.00	0.04	0.00	0.00	1.00	0.04	0.20
35			特定介護予防福祉用具販売			24.00	24.00	0.00	1.00	0.04	0.00	0.00	1.00	0.04	0.20
36			介護予防認知症対応型通所介護			24.00	24.00	0.00	10.00	0.42	0.00	0.00	1.00	0.24	0.49
37			介護予防小規模多機能型居宅介護			24.00	24.00	0.00	8.00	0.33	0.00	0.00	1.00	0.22	0.47
38			介護予防認知症対応型共同生活介護			24.00	24.00	0.00	9.00	0.38	0.00	0.00	1.00	0.23	0.48
39			介護予防支援			24.00	24.00	0.00	11.00	0.46	0.00	0.00	1.00	0.25	0.50
40			介護老人福祉施設			24.00	24.00	0.00	14.00	0.58	1.00	0.00	1.00	0.24	0.49
41			介護老人保健施設			24.00	24.00	0.00	4.00	0.17	0.00	0.00	1.00	0.14	0.37
42			介護療養型医療施設			24.00	24.00	0.00	1.00	0.04	0.00	0.00	1.00	0.04	0.20
43		事業所等の数	訪問介護			24.00	12.00	12.00	26.00	2.17	1.00	1.00	11.00	8.31	2.88
44			訪問入浴介護			24.00	1.00	23.00	2.00	2.00	2.00	2.00	2.00	0.00	0.00
45			訪問看護			24.00	4.00	20.00	8.00	2.00	1.00	1.00	5.00	3.00	1.73
46			訪問リハビリテーション			24.00	4.00	20.00	5.00	1.25	1.00	1.00	2.00	0.19	0.43
47			居宅療養管理指導			24.00	2.00	22.00	2.00	1.00	1.00	1.00	1.00	0.00	0.00
48			通所介護			24.00	14.00	10.00	31.00	2.21	1.00	1.00	12.00	8.03	2.83
49			通所リハビリテーション			24.00	5.00	19.00	10.00	2.00	1.00	1.00	4.00	1.60	1.26
50			短期入所生活介護			24.00	14.00	10.00	24.00	1.71	1.00	1.00	6.00	1.78	1.33
51			短期入所療養介護			24.00	3.00	21.00	5.00	1.67	1.00	1.00	3.00	0.89	0.94
52			特定施設入居者生活介護			24.00	3.00	21.00	4.00	1.33	1.00	1.00	2.00	0.22	0.47
53			福祉用具貸与			24.00	1.00	23.00	1.00	1.00	1.00	1.00	1.00	0.00	0.00
54			特定福祉用具販売			24.00	1.00	23.00	1.00	1.00	1.00	1.00	1.00	0.00	0.00
55			夜間対応型訪問介護			24.00	3.00	21.00	3.00	1.00	1.00	1.00	1.00	0.00	0.00
56			認知症対応型通所介護			24.00	10.00	14.00	15.00	1.50	1.00	1.00	6.00	2.25	1.50
57			小規模多機能型居宅介護			24.00	9.00	15.00	12.00	1.33	1.00	1.00	3.00	0.44	0.67
58			認知症対応型共同生活介護			24.00	13.00	11.00	28.00	2.15	1.00	1.00	7.00	3.51	1.87
59			地域密着型特定施設入居者生活介護			24.00	23.00	1.00	23.00	1.00	1.00	1.00	1.00	0.00	0.00
60			地域密着型介護老人福祉施設入所者生活介護			24.00	5.00	19.00	6.00	1.20	1.00	1.00	2.00	0.16	0.40
61			居宅介護支援			24.00	19.00	5.00	42.00	2.21	1.00	1.00	12.00	10.27	3.20
62			介護予防訪問介護			24.00	12.00	12.00	26.00	2.17	1.00	1.00	11.00	8.31	2.88
63			介護予防訪問入浴介護			24.00	1.00	23.00	2.00	2.00	2.00	2.00	2.00	0.00	0.00
64			介護予防訪問看護			24.00	3.00	21.00	7.00	2.33	1.00	1.00	5.00	3.56	1.89
65			介護予防訪問リハビリテーション			24.00	3.00	21.00	3.00	1.00	1.00	1.00	1.00	0.00	0.00
66			介護予防居宅療養管理指導			24.00	1.00	23.00	1.00	1.00	1.00	1.00	1.00	0.00	0.00
67			介護予防通所介護			24.00	14.00	10.00	28.00	2.00	1.00	1.00	10.00	5.57	2.36
68			介護予防通所リハビリテーション			24.00	4.00	20.00	6.00	1.50	1.00	1.00	3.00	0.75	0.87
69			介護予防短期入所生活介護			24.00	13.00	11.00	22.00	1.69	1.00	1.00	6.00	1.91	1.38
70			介護予防短期入所療養介護			24.00	3.00	21.00	5.00	1.67	1.00	1.00	3.00	0.89	0.94
71			介護予防特定施設入居者生活介護			24.00	2.00	22.00	3.00	1.50	1.50	1.00	2.00	0.25	0.50
72			介護予防福祉用具貸与			24.00	1.00	23.00	1.00	1.00	1.00	1.00	1.00	0.00	0.00
73			特定介護予防福祉用具販売			24.00	1.00	23.00	1.00	1.00	1.00	1.00	1.00	0.00	0.00
74			介護予防認知症対応型通所介護			24.00	10.00	14.00	15.00	1.50	1.00	1.00	6.00	2.25	1.50
75			介護予防小規模多機能型居宅介護			24.00	8.00	16.00	11.00	1.38	1.00	1.00	3.00	0.48	0.70
76			介護予防認知症対応型共同生活介護			24.00	10.00	14.00	24.00	2.40	1.00	1.00	7.00	4.24	2.06
77			介護予防支援			24.00	11.00	13.00	15.00	1.36	1.00	1.00	3.00	0.41	0.64
78			介護老人福祉施設			24.00	14.00	10.00	18.00	1.29	1.00	1.00	3.00	0.35	0.59
79			介護老人保健施設			24.00	4.00	20.00	9.00	2.25	2.00	1.00	4.00	1.69	1.30
80			介護療養型医療施設			24.00	1.00	23.00	2.00	2.00	2.00	2.00	2.00	0.00	0.00
81	法人等の設立年月日					24.00	24.00	0.00	14.00	0.58	1.00	0.00	1.00	0.24	0.49
82	事業の開始（予定）年月日					24.00	24.00	0.00	956,148.00	2009/1/26	2008/8/1	2005/11/1	2012/3/1	484,372.42	695.97
83	指定の年月日					24.00	24.00	0.00	956,085.00	2009/1/23	2008/8/1	2005/11/1	2012/3/1	487,205.28	698.00
84	指定の更新年月日（直近）					24.00	11.00	13.00	441,303.00	2009/11/1	2009/9/30	2006/8/31	2013/10/31	717,436.61	847.02
85	生活保護法第54条の2に規定する介護機関の指定の有無					24.00	24.00	0.00	7.00	0.29	0.00	0.00	1.00	0.21	0.45
86	老人福祉法第29条に規定する有料老人ホームの届出の有無					24.00	24.00	0.00	2.00	0.08	0.00	0.00	1.00	0.08	0.28
87	老人福祉法第20条の6に規定する軽費老人ホームの許可等の有無					24.00	24.00	0.00	21.00	0.88	1.00	0.00	1.00	0.11	0.33
88	有料老人ホーム又は軽費老人ホームの開設年月日					24.00	24.00	0.00	956,471.00	2009/2/8	2008/8/1	2005/11/1	2012/3/1	463,374.71	680.72
89		実人数	施設長	常勤	専従	24.00	24.00	0.00	6.00	0.25	0.00	0.00	1.00	0.19	0.43
90					非専従	24.00	24.00	0.00	16.00	0.67	1.00	0.00	1.00	0.22	0.47
91				非常勤	専従	24.00	24.00	0.00	0.00	0.00	0.00	0.00	0.00	0.00	0.00
92					非専従	24.00	24.00	0.00	0.00	0.00	0.00	0.00	0.00	0.00	0.00
93				常勤換算人数		24.00	24.00	0.00	13.40	0.56	0.50	0.00	1.00	0.14	0.37
94			生活相談員	常勤	専従	24.00	24.00	0.00	9.00	0.38	0.00	0.00	2.00	0.32	0.56
95					非専従	24.00	24.00	0.00	18.00	0.75	1.00	0.00	3.00	0.69	0.83
96				非常勤	専従	24.00	24.00	0.00	0.00	0.00	0.00	0.00	0.00	0.00	0.00
97					非専従	24.00	24.00	0.00	0.00	0.00	0.00	0.00	0.00	0.00	0.00
98				常勤換算人数		24.00	24.00	0.00	16.60	0.69	0.75	0.00	2.00	0.26	0.51
99			看護職員	常勤	専従	24.00	24.00	0.00	12.00	0.50	0.50	0.00	1.00	0.25	0.50
100					非専従	24.00	24.00	0.00	8.00	0.33	0.00	0.00	1.00	0.22	0.47
101				非常勤	専従	24.00	24.00	0.00	4.00	0.17	0.00	0.00	1.00	0.14	0.37
102					非専従	24.00	24.00	0.00	11.00	0.46	0.00	0.00	8.00	2.66	1.63
103				常勤換算人数		24.00	24.00	0.00	19.60	0.82	1.00	0.00	2.00	0.38	0.62
104			介護職員	常勤	専従	24.00	24.00	0.00	172.00	7.17	7.50	0.00	17.00	21.64	4.65
105					非専従	24.00	24.00	0.00	23.00	0.96	0.00	0.00	5.00	2.12	1.46
106				非常勤	専従	24.00	24.00	0.00	23.00	0.96	0.00	0.00	7.00	2.62	1.62
107					非専従	24.00	24.00	0.00	3.00	0.13	0.00	0.00	3.00	0.36	0.60
108				常勤換算人数		24.00	24.00	0.00	198.35	8.26	8.95	0.00	18.50	25.19	5.02
109			機能訓練指導員	常勤	専従	24.00	24.00	0.00	8.00	0.33	0.00	0.00	2.00	0.31	0.55
110					非専従	24.00	24.00	0.00	9.00	0.38	0.00	0.00	1.00	0.23	0.48
111				非常勤	専従	24.00	24.00	0.00	1.00	0.04	0.00	0.00	1.00	0.04	0.20
112					非専従	24.00	24.00	0.00	3.00	0.13	0.00	0.00	1.00	0.11	0.33
113				常勤換算人数		24.00	24.00	0.00	10.40	0.43	0.25	0.00	1.90	0.23	0.48
114			計画作成担当者	常勤	専従	24.00	24.00	0.00	5.00	0.21	0.00	0.00	1.00	0.16	0.41
115					非専従	24.00	24.00	0.00	16.00	0.67	1.00	0.00	2.00	0.39	0.62
116				非常勤	専従	24.00	24.00	0.00	0.00	0.00	0.00	0.00	0.00	0.00	0.00
117					非専従	24.00	24.00	0.00	0.00	0.00	0.00	0.00	0.00	0.00	0.00

118	有料老人ホーム又は軽費老人ホームの職員			常勤換算人数		24.00	24.00	0.00	11.70	0.49	0.50	0.00	1.00	0.14	0.38
119			栄養士	常勤	専従	24.00	24.00	0.00	5.00	0.21	0.00	0.00	2.00	0.25	0.50
120					非専従	24.00	24.00	0.00	7.00	0.29	0.00	0.00	1.00	0.21	0.45
121				非常勤	専従	24.00	24.00	0.00	1.00	0.04	0.00	0.00	1.00	0.04	0.20
122					非専従	24.00	24.00	0.00	1.00	0.04	0.00	0.00	1.00	0.04	0.20
123				常勤換算人数		24.00	24.00	0.00	9.50	0.40	0.20	0.00	2.00	0.25	0.50
124			調理員	常勤	専従	24.00	24.00	0.00	8.00	0.33	0.00	0.00	2.00	0.47	0.69
125					非専従	24.00	24.00	0.00	5.00	0.21	0.00	0.00	3.00	0.41	0.64
126				非常勤	専従	24.00	24.00	0.00	5.00	0.21	0.00	0.00	2.00	0.33	0.58
127					非専従	24.00	24.00	0.00	16.00	0.67	0.00	0.00	7.00	2.81	1.67
128				常勤換算人数		24.00	24.00	0.00	21.40	0.89	0.00	0.00	6.40	2.20	1.48
129			事務員	常勤	専従	24.00	24.00	0.00	3.00	0.13	0.00	0.00	1.00	0.11	0.33
130					非専従	24.00	24.00	0.00	28.00	1.17	0.00	0.00	5.00	2.56	1.60
131				非常勤	専従	24.00	24.00	0.00	1.00	0.04	0.00	0.00	1.00	0.04	0.20
132					非専従	24.00	24.00	0.00	1.00	0.04	0.00	0.00	1.00	0.04	0.20
133				常勤換算人数		24.00	24.00	0.00	14.80	0.62	0.50	0.00	3.00	0.47	0.69
134			その他の従業者	常勤	専従	24.00	24.00	0.00	1.00	0.04	0.00	0.00	1.00	0.04	0.20
135					非専従	24.00	24.00	0.00	2.00	0.08	0.00	0.00	1.00	0.08	0.28
136				非常勤	専従	24.00	24.00	0.00	2.00	0.08	0.00	0.00	1.00	0.08	0.28
137					非専従	24.00	24.00	0.00	0.00	0.00	0.00	0.00	0.00	0.00	0.00
138				常勤換算人数		24.00	24.00	0.00	2.80	0.12	0.00	0.00	1.00	0.08	0.27
139		1週間のうち、常勤の従業者が勤務すべき時間数				24.00	24.00	0.00	910.25	37.93	40.00	0.00	40.00	63.27	7.95
140		介護職員が有している資格（延べ人数）	介護福祉士	常勤	専従	24.00	24.00	0.00	61.00	2.54	2.50	0.00	8.00	4.66	2.16
141					非専従	24.00	24.00	0.00	13.00	0.54	0.00	0.00	3.00	0.58	0.76
142				非常勤	専従	24.00	24.00	0.00	3.00	0.13	0.00	0.00	2.00	0.19	0.44
143					非専従	24.00	24.00	0.00	0.00	0.00	0.00	0.00	0.00	0.00	0.00
144			介護職員基礎研修	常勤	専従	24.00	24.00	0.00	0.00	0.00	0.00	0.00	0.00	0.00	0.00
145					非専従	24.00	24.00	0.00	0.00	0.00	0.00	0.00	0.00	0.00	0.00
146				非常勤	専従	24.00	24.00	0.00	0.00	0.00	0.00	0.00	0.00	0.00	0.00
147					非専従	24.00	24.00	0.00	0.00	0.00	0.00	0.00	0.00	0.00	0.00
148			訪問介護員1級	常勤	専従	24.00	24.00	0.00	3.00	0.13	0.00	0.00	1.00	0.11	0.33
149					非専従	24.00	24.00	0.00	0.00	0.00	0.00	0.00	0.00	0.00	0.00
150				非常勤	専従	24.00	24.00	0.00	0.00	0.00	0.00	0.00	0.00	0.00	0.00
151					非専従	24.00	24.00	0.00	0.00	0.00	0.00	0.00	0.00	0.00	0.00
152			訪問介護員2級	常勤	専従	24.00	24.00	0.00	77.00	3.21	3.00	0.00	14.00	10.00	3.16
153					非専従	24.00	24.00	0.00	6.00	0.25	0.00	0.00	3.00	0.52	0.72
154				非常勤	専従	24.00	24.00	0.00	13.00	0.54	0.00	0.00	3.00	0.75	0.87
155					非専従	24.00	24.00	0.00	0.00	0.00	0.00	0.00	0.00	0.00	0.00
156			訪問介護員3級	常勤	専従	24.00	24.00	0.00	1.00	0.04	0.00	0.00	1.00	0.04	0.20
157					非専従	24.00	24.00	0.00	0.00	0.00	0.00	0.00	0.00	0.00	0.00
158				非常勤	専従	24.00	24.00	0.00	0.00	0.00	0.00	0.00	0.00	0.00	0.00
159					非専従	24.00	24.00	0.00	0.00	0.00	0.00	0.00	0.00	0.00	0.00
160			介護支援専門員	常勤	専従	24.00	24.00	0.00	3.00	0.13	0.00	0.00	2.00	0.19	0.44
161					非専従	24.00	24.00	0.00	9.00	0.38	0.00	0.00	3.00	0.48	0.70
162				非常勤	専従	24.00	24.00	0.00	0.00	0.00	0.00	0.00	0.00	0.00	0.00
163					非専従	24.00	24.00	0.00	0.00	0.00	0.00	0.00	0.00	0.00	0.00
164		機能訓練指導員が有している資格（延べ人数）	理学療法士	常勤	専従	24.00	24.00	0.00	1.00	0.04	0.00	0.00	1.00	0.04	0.20
165					非専従	24.00	24.00	0.00	0.00	0.00	0.00	0.00	0.00	0.00	0.00
166				非常勤	専従	24.00	24.00	0.00	0.00	0.00	0.00	0.00	0.00	0.00	0.00
167					非専従	24.00	24.00	0.00	0.00	0.00	0.00	0.00	0.00	0.00	0.00
168			作業療法士	常勤	専従	24.00	24.00	0.00	1.00	0.04	0.00	0.00	1.00	0.04	0.20
169					非専従	24.00	24.00	0.00	0.00	0.00	0.00	0.00	0.00	0.00	0.00
170				非常勤	専従	24.00	24.00	0.00	0.00	0.00	0.00	0.00	0.00	0.00	0.00
171					非専従	24.00	24.00	0.00	1.00	0.04	0.00	0.00	1.00	0.04	0.20
172			言語聴覚士	常勤	専従	24.00	24.00	0.00	0.00	0.00	0.00	0.00	0.00	0.00	0.00
173					非専従	24.00	24.00	0.00	0.00	0.00	0.00	0.00	0.00	0.00	0.00
174				非常勤	専従	24.00	24.00	0.00	0.00	0.00	0.00	0.00	0.00	0.00	0.00
175					非専従	24.00	24.00	0.00	0.00	0.00	0.00	0.00	0.00	0.00	0.00
176			看護師及び准看護師	常勤	専従	24.00	24.00	0.00	4.00	0.17	0.00	0.00	2.00	0.22	0.47
177					非専従	24.00	24.00	0.00	9.00	0.38	0.00	0.00	1.00	0.23	0.48
178				非常勤	専従	24.00	24.00	0.00	1.00	0.04	0.00	0.00	1.00	0.04	0.20
179					非専従	24.00	24.00	0.00	2.00	0.08	0.00	0.00	1.00	0.08	0.28
180			柔道整復師	常勤	専従	24.00	24.00	0.00	0.00	0.00	0.00	0.00	0.00	0.00	0.00
181					非専従	24.00	24.00	0.00	0.00	0.00	0.00	0.00	0.00	0.00	0.00
182				非常勤	専従	24.00	24.00	0.00	0.00	0.00	0.00	0.00	0.00	0.00	0.00
183					非専従	24.00	24.00	0.00	0.00	0.00	0.00	0.00	0.00	0.00	0.00
184			あん摩マッサージ指圧師	常勤	専従	24.00	24.00	0.00	0.00	0.00	0.00	0.00	0.00	0.00	0.00
185					非専従	24.00	24.00	0.00	0.00	0.00	0.00	0.00	0.00	0.00	0.00
186				非常勤	専従	24.00	24.00	0.00	0.00	0.00	0.00	0.00	0.00	0.00	0.00
187					非専従	24.00	24.00	0.00	0.00	0.00	0.00	0.00	0.00	0.00	0.00
188	夜勤（宿直を除く）を行う看護職員及び介護職員の人数			最少時の人数		24.00	24.00	0.00	43.00	1.79	1.00	0.00	12.00	5.16	2.27
189				平均時の人数		24.00	24.00	0.00	43.00	1.79	1.00	0.00	12.00	5.16	2.27
190	看護小規模多機能型居宅介護の提供に当たる従業者	実人数	生活相談員	常勤	専従	24.00	24.00	0.00	9.00	0.38	0.00	0.00	2.00	0.32	0.56
191					非専従	24.00	24.00	0.00	20.00	0.83	1.00	0.00	2.00	0.39	0.62
192				非常勤	専従	24.00	24.00	0.00	0.00	0.00	0.00	0.00	0.00	0.00	0.00
193					非専従	24.00	24.00	0.00	0.00	0.00	0.00	0.00	0.00	0.00	0.00
194				常勤換算人数		24.00	24.00	0.00	19.50	0.81	1.00	0.00	2.00	0.18	0.42
195			看護職員	常勤	専従	24.00	24.00	0.00	18.00	0.75	1.00	0.00	3.00	0.52	0.72
196					非専従	24.00	24.00	0.00	11.00	0.46	0.00	0.00	1.00	0.25	0.50
197				非常勤	専従	24.00	24.00	0.00	4.00	0.17	0.00	0.00	1.00	0.14	0.37
198					非専従	24.00	24.00	0.00	11.00	0.46	0.00	0.00	8.00	2.66	1.63
199				常勤換算人数		24.00	24.00	0.00	26.90	1.12	1.00	0.20	3.40	0.36	0.60
200			介護職員	常勤	専従	24.00	24.00	0.00	221.00	9.21	9.00	4.00	19.00	13.83	3.72
201					非専従	24.00	24.00	0.00	25.00	1.04	1.00	0.00	5.00	2.04	1.43
202				非常勤	専従	24.00	24.00	0.00	32.00	1.33	1.00	0.00	7.00	3.22	1.80
203					非専従	24.00	24.00	0.00	3.00	0.13	0.00	0.00	3.00	0.36	0.60
204				常勤換算人数		24.00	24.00	0.00	250.30	10.43	9.90	4.80	19.00	12.82	3.58
205			機能訓練指導員	常勤	専従	24.00	24.00	0.00	9.00	0.38	0.00	0.00	1.00	0.23	0.48
206					非専従	24.00	24.00	0.00	11.00	0.46	0.00	0.00	1.00	0.25	0.50
207				非常勤	専従	24.00	24.00	0.00	2.00	0.08	0.00	0.00	1.00	0.08	0.28
208					非専従	24.00	24.00	0.00	3.00	0.13	0.00	0.00	1.00	0.11	0.33
209				常勤換算人数		24.00	24.00	0.00	14.30	0.60	0.50	0.00	1.90	0.21	0.46
210			計画作成担当者	常勤	専従	24.00	24.00	0.00	6.00	0.25	0.00	0.00	1.00	0.19	0.43
211					非専従	24.00	24.00	0.00	22.00	0.92	1.00	0.00	2.00	0.41	0.64
212				非常勤	専従	24.00	24.00	0.00	0.00	0.00	0.00	0.00	0.00	0.00	0.00
213					非専従	24.00	24.00	0.00	0.00	0.00	0.00	0.00	0.00	0.00	0.00
214				常勤換算人数		24.00	24.00	0.00	16.20	0.68	0.60	0.00	1.00	0.10	0.32
215			その他の従業者	常勤	専従	24.00	24.00	0.00	8.00	0.33	0.00	0.00	2.00	0.39	0.62
216					非専従	24.00	24.00	0.00	16.00	0.67	0.00	0.00	5.00	1.64	1.28
217				非常勤	専従	24.00	24.00	0.00	10.00	0.42	0.00	0.00	3.00	0.74	0.86
218					非専従	24.00	24.00	0.00	0.00	0.00	0.00	0.00	0.00	0.00	0.00
219				常勤換算人数		24.00	24.00	0.00	21.80	0.91	0.25	0.00	5.00	1.74	1.32
220		1週間のうち、常勤の従業者が勤務すべき時間数				24.00	24.00	0.00	950.25	39.59	40.00	37.50	40.00	0.74	0.86
221		員が有している資格（延べ人数）	介護福祉士	常勤	専従	24.00	24.00	0.00	98.00	4.08	3.50	0.00	10.00	5.83	2.41
222					非専従	24.00	24.00	0.00	17.00	0.71	0.50	0.00	3.00	0.79	0.89
223				非常勤	専従	24.00	24.00	0.00	4.00	0.17	0.00	0.00	2.00	0.22	0.47
224					非専従	24.00	24.00	0.00	0.00	0.00	0.00	0.00	0.00	0.00	0.00
225			介護職員基礎研修	常勤	専従	24.00	24.00	0.00	0.00	0.00	0.00	0.00	0.00	0.00	0.00
226					非専従	24.00	24.00	0.00	0.00	0.00	0.00	0.00	0.00	0.00	0.00
227				非常勤	専従	24.00	24.00	0.00	0.00	0.00	0.00	0.00	0.00	0.00	0.00
228					非専従	24.00	24.00	0.00	0.00	0.00	0.00	0.00	0.00	0.00	0.00
229			訪問介護員1級	常勤	専従	24.00	24.00	0.00	3.00	0.13	0.00	0.00	1.00	0.11	0.33
230					非専従	24.00	24.00	0.00	0.00	0.00	0.00	0.00	0.00	0.00	0.00
231				非常勤	専従	24.00	24.00	0.00	0.00	0.00	0.00	0.00	0.00	0.00	0.00
232					非専従	24.00	24.00	0.00	0.00	0.00	0.00	0.00	0.00	0.00	0.00
233			訪問介護員2級	常勤	専従	24.00	24.00	0.00	88.00	3.67	3.50	0.00	10.00	5.56	2.36
234					非専従	24.00	24.00	0.00	6.00	0.25	0.00	0.00	3.00	0.52	0.72
235				非常勤	専従	24.00	24.00	0.00	19.00	0.79	0.50	0.00	3.00	0.83	0.91
236					非専従	24.00	24.00	0.00	0.00	0.00	0.00	0.00	0.00	0.00	0.00
237				常勤	専従	24.00	24.00	0.00	1.00	0.04	0.00	0.00	1.00	0.04	0.20

238	地域密着	介護職	訪問介護員3級	常勤	非専従	24.00	24.00	0.00	0.00	0.00	0.00	0.00	0.00	0.00	0.00
239				非常勤	専従	24.00	24.00	0.00	0.00	0.00	0.00	0.00	0.00	0.00	0.00
240					非専従	24.00	24.00	0.00	0.00	0.00	0.00	0.00	0.00	0.00	0.00
241			介護支援専門員	常勤	専従	24.00	24.00	0.00	4.00	0.17	0.00	0.00	2.00	0.22	0.47
242					非専従	24.00	24.00	0.00	6.00	0.25	0.00	0.00	1.00	0.19	0.43
243				非常勤	専従	24.00	24.00	0.00	1.00	0.04	0.00	0.00	1.00	0.04	0.20
244					非専従	24.00	24.00	0.00	0.00	0.00	0.00	0.00	0.00	0.00	0.00
245		機能訓練指導員が有している資格（延べ人数）	理学療法士	常勤	専従	24.00	24.00	0.00	2.00	0.08	0.00	0.00	1.00	0.08	0.28
246					非専従	24.00	24.00	0.00	0.00	0.00	0.00	0.00	0.00	0.00	0.00
247				非常勤	専従	24.00	24.00	0.00	0.00	0.00	0.00	0.00	0.00	0.00	0.00
248					非専従	24.00	24.00	0.00	0.00	0.00	0.00	0.00	0.00	0.00	0.00
249			作業療法士	常勤	専従	24.00	24.00	0.00	1.00	0.04	0.00	0.00	1.00	0.04	0.20
250					非専従	24.00	24.00	0.00	0.00	0.00	0.00	0.00	0.00	0.00	0.00
251				非常勤	専従	24.00	24.00	0.00	0.00	0.00	0.00	0.00	0.00	0.00	0.00
252					非専従	24.00	24.00	0.00	1.00	0.04	0.00	0.00	1.00	0.04	0.20
253			言語聴覚士	常勤	専従	24.00	24.00	0.00	0.00	0.00	0.00	0.00	0.00	0.00	0.00
254					非専従	24.00	24.00	0.00	0.00	0.00	0.00	0.00	0.00	0.00	0.00
255				非常勤	専従	24.00	24.00	0.00	0.00	0.00	0.00	0.00	0.00	0.00	0.00
256					非専従	24.00	24.00	0.00	0.00	0.00	0.00	0.00	0.00	0.00	0.00
257			看護師及び准看護師	常勤	専従	24.00	24.00	0.00	4.00	0.17	0.00	0.00	1.00	0.14	0.37
258					非専従	24.00	24.00	0.00	12.00	0.50	0.50	0.00	1.00	0.25	0.50
259				非常勤	専従	24.00	24.00	0.00	1.00	0.04	0.00	0.00	1.00	0.04	0.20
260					非専従	24.00	24.00	0.00	2.50	0.10	0.00	0.00	1.00	0.08	0.29
261			柔道整復師	常勤	専従	24.00	24.00	0.00	0.00	0.00	0.00	0.00	0.00	0.00	0.00
262					非専従	24.00	24.00	0.00	0.00	0.00	0.00	0.00	0.00	0.00	0.00
263				非常勤	専従	24.00	24.00	0.00	0.00	0.00	0.00	0.00	0.00	0.00	0.00
264					非専従	24.00	24.00	0.00	0.00	0.00	0.00	0.00	0.00	0.00	0.00
265			あん摩マッサージ指圧師	常勤	専従	24.00	24.00	0.00	0.00	0.00	0.00	0.00	0.00	0.00	0.00
266					非専従	24.00	24.00	0.00	0.00	0.00	0.00	0.00	0.00	0.00	0.00
267				非常勤	専従	24.00	24.00	0.00	0.00	0.00	0.00	0.00	0.00	0.00	0.00
268					非専従	24.00	24.00	0.00	0.00	0.00	0.00	0.00	0.00	0.00	0.00
269	管理者の他の職務との兼務の有無					24.00	24.00	0.00	18.00	0.75	1.00	0.00	1.00	0.19	0.43
270	管理者が有している当該報告に係る介護サービスに係る資格等の有無					24.00	24.00	0.00	22.00	0.92	1.00	0.00	1.00	0.08	0.28
271	看護職員及び介護職員1人当たりの地域密着型特定施設入居者生活介護の利用者数					24.00	23.00	1.00	47.67	2.07	2.10	1.00	3.00	0.27	0.52
272	業務に従事した経験年数等	看護職員	前年度1年間の採用者数	常勤		24.00	20.00	4.00	5.00	0.25	0.00	0.00	1.00	0.19	0.43
273				非常勤		24.00	19.00	5.00	0.00	0.00	0.00	0.00	0.00	0.00	0.00
274			前年度1年間の退職者数	常勤		24.00	19.00	5.00	5.00	0.26	0.00	0.00	2.00	0.30	0.55
275				非常勤		24.00	19.00	5.00	3.00	0.16	0.00	0.00	1.00	0.13	0.36
276			1年未満の者の人数	常勤		24.00	24.00	0.00	4.00	0.17	0.00	0.00	1.00	0.14	0.37
277				非常勤		24.00	24.00	0.00	0.00	0.00	0.00	0.00	0.00	0.00	0.00
278			1年～3年未満の者の人数	常勤		24.00	24.00	0.00	6.00	0.25	0.00	0.00	2.00	0.27	0.52
279				非常勤		24.00	24.00	0.00	1.00	0.04	0.00	0.00	1.00	0.04	0.20
280			3年～5年未満の者の人数	常勤		24.00	24.00	0.00	6.00	0.25	0.00	0.00	1.00	0.19	0.43
281				非常勤		24.00	24.00	0.00	1.00	0.04	0.00	0.00	1.00	0.04	0.20
282			5年～10年未満の者の人数	常勤		24.00	24.00	0.00	7.00	0.29	0.00	0.00	3.00	0.46	0.68
283				非常勤		24.00	24.00	0.00	0.00	0.00	0.00	0.00	0.00	0.00	0.00
284			10年以上の者の人数	常勤		24.00	24.00	0.00	9.00	0.38	0.00	0.00	2.00	0.32	0.56
285				非常勤		24.00	24.00	0.00	5.00	0.21	0.00	0.00	2.00	0.25	0.50
286		介護職員	前年度1年間の採用者数	常勤		24.00	20.00	4.00	38.00	1.90	1.00	0.00	8.00	5.59	2.36
287				非常勤		24.00	20.00	4.00	8.00	0.40	0.00	0.00	4.00	0.94	0.97
288			前年度1年間の退職者数	常勤		24.00	19.00	5.00	26.00	1.37	1.00	0.00	4.00	1.71	1.31
289				非常勤		24.00	19.00	5.00	5.00	0.26	0.00	0.00	4.00	0.83	0.91
290			1年未満の者の人数	常勤		24.00	24.00	0.00	41.00	1.71	1.00	0.00	8.00	4.37	2.09
291				非常勤		24.00	24.00	0.00	10.00	0.42	0.00	0.00	5.00	1.16	1.08
292			1年～3年未満の者の人数	常勤		24.00	24.00	0.00	84.00	3.50	3.00	0.00	17.00	14.83	3.85
293				非常勤		24.00	24.00	0.00	9.00	0.38	0.00	0.00	3.00	0.57	0.75
294			3年～5年未満の者の人数	常勤		24.00	24.00	0.00	62.00	2.58	2.50	0.00	12.00	6.99	2.64
295				非常勤		24.00	24.00	0.00	4.00	0.17	0.00	0.00	3.00	0.39	0.62
296			5年～10年未満の者の人数	常勤		24.00	24.00	0.00	23.00	0.96	0.50	0.00	5.00	1.96	1.40
297				非常勤		24.00	24.00	0.00	4.00	0.17	0.00	0.00	2.00	0.22	0.47
298			10年以上の者の人数	常勤		24.00	24.00	0.00	16.00	0.67	0.00	0.00	3.00	0.89	0.94
299				非常勤		24.00	24.00	0.00	3.00	0.13	0.00	0.00	2.00	0.19	0.44
300		生活相談員	前年度1年間の採用者数	常勤		24.00	20.00	4.00	2.00	0.10	0.00	0.00	1.00	0.09	0.30
301				非常勤		24.00	19.00	5.00	0.00	0.00	0.00	0.00	0.00	0.00	0.00
302			前年度1年間の退職者数	常勤		24.00	19.00	5.00	0.00	0.00	0.00	0.00	0.00	0.00	0.00
303				非常勤		24.00	19.00	5.00	0.00	0.00	0.00	0.00	0.00	0.00	0.00
304			1年未満の者の人数	常勤		24.00	24.00	0.00	4.00	0.17	0.00	0.00	1.00	0.14	0.37
305				非常勤		24.00	24.00	0.00	0.00	0.00	0.00	0.00	0.00	0.00	0.00
306			1年～3年未満の者の人数	常勤		24.00	24.00	0.00	8.00	0.33	0.00	0.00	2.00	0.39	0.62
307				非常勤		24.00	24.00	0.00	0.00	0.00	0.00	0.00	0.00	0.00	0.00
308			3年～5年未満の者の人数	常勤		24.00	24.00	0.00	7.00	0.29	0.00	0.00	1.00	0.21	0.45
309				非常勤		24.00	24.00	0.00	0.00	0.00	0.00	0.00	0.00	0.00	0.00
310			5年～10年未満の者の人数	常勤		24.00	24.00	0.00	3.00	0.13	0.00	0.00	1.00	0.11	0.33
311				非常勤		24.00	24.00	0.00	0.00	0.00	0.00	0.00	0.00	0.00	0.00
312			10年以上の者の人数	常勤		24.00	24.00	0.00	3.00	0.13	0.00	0.00	1.00	0.11	0.33
313				非常勤		24.00	24.00	0.00	0.00	0.00	0.00	0.00	0.00	0.00	0.00
314		機能訓練指導員	前年度1年間の採用者数	常勤		24.00	20.00	4.00	4.00	0.20	0.00	0.00	1.00	0.16	0.40
315				非常勤		24.00	19.00	5.00	0.00	0.00	0.00	0.00	0.00	0.00	0.00
316			前年度1年間の退職者数	常勤		24.00	19.00	5.00	3.00	0.16	0.00	0.00	2.00	0.24	0.49
317				非常勤		24.00	19.00	5.00	0.00	0.00	0.00	0.00	0.00	0.00	0.00
318			1年未満の者の人数	常勤		24.00	24.00	0.00	3.00	0.13	0.00	0.00	1.00	0.11	0.33
319				非常勤		24.00	24.00	0.00	0.00	0.00	0.00	0.00	0.00	0.00	0.00
320			1年～3年未満の者の人数	常勤		24.00	24.00	0.00	5.00	0.21	0.00	0.00	1.00	0.16	0.41
321				非常勤		24.00	24.00	0.00	2.00	0.08	0.00	0.00	1.00	0.08	0.28
322			3年～5年未満の者の人数	常勤		24.00	24.00	0.00	3.00	0.13	0.00	0.00	1.00	0.11	0.33
323				非常勤		24.00	24.00	0.00	1.00	0.04	0.00	0.00	1.00	0.04	0.20
324			5年～10年未満の者の人数	常勤		24.00	24.00	0.00	3.00	0.13	0.00	0.00	1.00	0.11	0.33
325				非常勤		24.00	24.00	0.00	0.00	0.00	0.00	0.00	0.00	0.00	0.00
326			10年以上の者の人数	常勤		24.00	24.00	0.00	3.00	0.13	0.00	0.00	1.00	0.11	0.33
327				非常勤		24.00	24.00	0.00	2.00	0.08	0.00	0.00	1.00	0.08	0.28
328		計画作成担当者	前年度1年間の採用者数	常勤		24.00	20.00	4.00	2.00	0.10	0.00	0.00	1.00	0.09	0.30
329				非常勤		24.00	19.00	5.00	0.00	0.00	0.00	0.00	0.00	0.00	0.00
330			前年度1年間の退職者数	常勤		24.00	19.00	5.00	2.00	0.11	0.00	0.00	1.00	0.09	0.31
331				非常勤		24.00	19.00	5.00	0.00	0.00	0.00	0.00	0.00	0.00	0.00
332			1年未満の者の人数	常勤		24.00	24.00	0.00	4.00	0.17	0.00	0.00	1.00	0.14	0.37
333				非常勤		24.00	24.00	0.00	0.00	0.00	0.00	0.00	0.00	0.00	0.00
334			1年～3年未満の者の人数	常勤		24.00	24.00	0.00	7.00	0.29	0.00	0.00	1.00	0.21	0.45
335				非常勤		24.00	24.00	0.00	0.00	0.00	0.00	0.00	0.00	0.00	0.00
336			3年～5年未満の者の人数	常勤		24.00	24.00	0.00	9.00	0.38	0.00	0.00	1.00	0.23	0.48
337				非常勤		24.00	24.00	0.00	0.00	0.00	0.00	0.00	0.00	0.00	0.00
338			5年～10年未満の者の人数	常勤		24.00	24.00	0.00	0.00	0.00	0.00	0.00	0.00	0.00	0.00
339				非常勤		24.00	24.00	0.00	0.00	0.00	0.00	0.00	0.00	0.00	0.00
340			10年以上の者の人数	常勤		24.00	24.00	0.00	6.00	0.25	0.00	0.00	2.00	0.27	0.52
341				非常勤		24.00	24.00	0.00	0.00	0.00	0.00	0.00	0.00	0.00	0.00
342	従業者の健康診断の実施の有無					24.00	23.00	1.00	23.00	1.00	1.00	1.00	1.00	0.00	0.00
343		個別機能訓練の実施（介護報酬の加算）の有無				24.00	24.00	0.00	5.00	0.21	0.00	0.00	1.00	0.16	0.41
344		夜間看護体制加算（介護報酬の加算）の有無				24.00	24.00	0.00	11.00	0.46	0.00	0.00	1.00	0.25	0.50
345		医療機関連携加算（介護報酬の加算）の有無				24.00	24.00	0.00	14.00	0.58	1.00	0.00	1.00	0.24	0.49
346		人員配置が手厚い介護サービスの実施の有無				24.00	24.00	0.00	8.00	0.33	0.00	0.00	1.00	0.22	0.47
347		協力歯科医療機関の有無				24.00	24.00	0.00	21.00	0.88	1.00	0.00	1.00	0.11	0.33
348		運営推進会議の開催状況	前年度1年間の開催実績	人数		24.00	15.00	9.00	375.00	25.00	11.00	5.00	103.00	728.00	26.98
349			入居後に居室を住み替える場合	追加的費用の有無		24.00	24.00	0.00	0.00	0.00	0.00	0.00	0.00	0.00	0.00
350				入居一時金償却の調整の有無		24.00	24.00	0.00	1.00	0.04	0.00	0.00	1.00	0.04	0.20
351				従前の居室からの面積の増減の有無		24.00	24.00	0.00	1.00	0.04	0.00	0.00	1.00	0.04	0.20
352				従前居室との仕様	便所の変更の有無	24.00	24.00	0.00	0.00	0.00	0.00	0.00	0.00	0.00	0.00

353	介護予防サービスの内容、入居定員等	要介護時における居室の住み替えに関する事項	住み替えを行う場合（一時介護室へ）	従前居室との仕様	浴室の変更の有無	24.00	24.00	0.00	0.00	0.00	0.00	0.00	0.00	0.00	0.00
354				従前居室との仕様	洗面所の変更の有無	24.00	24.00	0.00	1.00	0.04	0.00	0.00	1.00	0.04	0.20
355				従前居室との仕様	台所の変更の有無	24.00	24.00	0.00	0.00	0.00	0.00	0.00	0.00	0.00	0.00
356				従前居室との仕様	その他の変更の有無	24.00	24.00	0.00	1.00	0.04	0.00	0.00	1.00	0.04	0.20
357			入居後に居室を住み替える場合（介護居室へ）	追加的費用の有無		24.00	24.00	0.00	0.00	0.00	0.00	0.00	0.00	0.00	0.00
358				入居一時金償却の調整の有無		24.00	24.00	0.00	1.00	0.04	0.00	0.00	1.00	0.04	0.20
359				従前の居室からの面積の増減の有無		24.00	24.00	0.00	0.00	0.00	0.00	0.00	0.00	0.00	0.00
360				従前居室との仕様	便所の変更の有無	24.00	24.00	0.00	0.00	0.00	0.00	0.00	0.00	0.00	0.00
361					浴室の変更の有無	24.00	24.00	0.00	0.00	0.00	0.00	0.00	0.00	0.00	0.00
362					洗面所の変更の有無	24.00	24.00	0.00	0.00	0.00	0.00	0.00	0.00	0.00	0.00
363					台所の変更の有無	24.00	24.00	0.00	0.00	0.00	0.00	0.00	0.00	0.00	0.00
364					その他の変更の有無	24.00	24.00	0.00	0.00	0.00	0.00	0.00	0.00	0.00	0.00
365			入居後に居室を住み替える場合（その他）の有無			24.00	24.00	0.00	0.00	0.00	0.00	0.00	0.00	0.00	0.00
366			入居後に居室を住み替える場合（その他）	追加的費用の有無		24.00	16.00	8.00	0.00	0.00	0.00	0.00	0.00	0.00	0.00
367				入居一時金償却の調整の有無		24.00	18.00	6.00	1.00	0.06	0.00	0.00	1.00	0.05	0.23
368				従前の居室からの面積の増減の有無		24.00	18.00	6.00	0.00	0.00	0.00	0.00	0.00	0.00	0.00
369				従前居室との仕様	便所の変更の有無	24.00	18.00	6.00	0.00	0.00	0.00	0.00	0.00	0.00	0.00
370					浴室の変更の有無	24.00	17.00	7.00	0.00	0.00	0.00	0.00	0.00	0.00	0.00
371					洗面所の変更の有無	24.00	18.00	6.00	0.00	0.00	0.00	0.00	0.00	0.00	0.00
372					台所の変更の有無	24.00	18.00	6.00	0.00	0.00	0.00	0.00	0.00	0.00	0.00
373					その他の変更の有無	24.00	18.00	6.00	0.00	0.00	0.00	0.00	0.00	0.00	0.00
374		有料老人ホーム及び軽費老人ホームの入	自立している者を対象		有無	24.00	24.00	0.00	2.00	0.08	0.00	0.00	1.00	0.08	0.28
375			要支援の者を対象		有無	24.00	24.00	0.00	2.00	0.08	0.00	0.00	1.00	0.08	0.28
376			要介護の者を対象		有無	24.00	24.00	0.00	24.00	1.00	1.00	1.00	1.00	0.00	0.00
377		入居定員				24.00	24.00	0.00	588.00	24.50	29.00	15.00	29.00	26.08	5.11
378	有料老人ホーム又は軽費老人ホームの入居者の状況	入居者の人数	65歳未満		要介護1	24.00	20.00	4.00	0.00	0.00	0.00	0.00	0.00	0.00	0.00
379					要介護2	24.00	20.00	4.00	2.00	0.10	0.00	0.00	1.00	0.09	0.30
380					要介護3	24.00	21.00	3.00	3.00	0.14	0.00	0.00	1.00	0.12	0.35
381					要介護4	24.00	20.00	4.00	3.00	0.15	0.00	0.00	1.00	0.13	0.36
382					要介護5	24.00	20.00	4.00	2.00	0.10	0.00	0.00	1.00	0.09	0.30
383			65歳以上75歳未満		要介護1	24.00	20.00	4.00	6.00	0.30	0.00	0.00	1.00	0.21	0.46
384					要介護2	24.00	20.00	4.00	6.00	0.30	0.00	0.00	1.00	0.21	0.46
385					要介護3	24.00	20.00	4.00	4.00	0.20	0.00	0.00	1.00	0.16	0.40
386					要介護4	24.00	20.00	4.00	5.00	0.25	0.00	0.00	2.00	0.29	0.54
387					要介護5	24.00	20.00	4.00	1.00	0.05	0.00	0.00	1.00	0.05	0.22
388			75歳以上85歳未満		要介護1	24.00	23.00	1.00	61.00	2.65	2.00	0.00	7.00	2.92	1.71
389					要介護2	24.00	23.00	1.00	53.00	2.30	2.00	0.00	7.00	3.34	1.83
390					要介護3	24.00	21.00	3.00	35.00	1.67	2.00	0.00	5.00	1.75	1.32
391					要介護4	24.00	21.00	3.00	23.00	1.10	1.00	0.00	4.00	1.51	1.23
392					要介護5	24.00	21.00	3.00	15.00	0.71	1.00	0.00	3.00	0.68	0.82
393			85歳以上		要介護1	24.00	23.00	1.00	89.00	3.87	4.00	0.00	10.00	5.94	2.44
394					要介護2	24.00	23.00	1.00	74.00	3.22	3.00	1.00	8.00	3.56	1.89
395					要介護3	24.00	22.00	2.00	60.00	2.73	2.00	0.00	7.00	3.02	1.74
396					要介護4	24.00	22.00	2.00	47.00	2.14	2.00	0.00	5.00	2.39	1.55
397					要介護5	24.00	20.00	4.00	19.00	0.95	0.00	0.00	5.00	2.15	1.47
398			65歳未満		自立	24.00	19.00	5.00	0.00	0.00	0.00	0.00	0.00	0.00	0.00
399					要支援1	24.00	19.00	5.00	0.00	0.00	0.00	0.00	0.00	0.00	0.00
400					要支援2	24.00	18.00	6.00	0.00	0.00	0.00	0.00	0.00	0.00	0.00
401			65歳以上75歳未満		自立	24.00	19.00	5.00	0.00	0.00	0.00	0.00	0.00	0.00	0.00
402					要支援1	24.00	19.00	5.00	0.00	0.00	0.00	0.00	0.00	0.00	0.00
403					要支援2	24.00	19.00	5.00	0.00	0.00	0.00	0.00	0.00	0.00	0.00
404			75歳以上85歳未満		自立	24.00	19.00	5.00	1.00	0.05	0.00	0.00	1.00	0.05	0.22
405					要支援1	24.00	19.00	5.00	0.00	0.00	0.00	0.00	0.00	0.00	0.00
406					要支援2	24.00	19.00	5.00	1.00	0.05	0.00	0.00	1.00	0.05	0.22
407			85歳以上		自立	24.00	19.00	5.00	0.00	0.00	0.00	0.00	0.00	0.00	0.00
408					要支援1	24.00	19.00	5.00	1.00	0.05	0.00	0.00	1.00	0.05	0.22
409					要支援2	24.00	19.00	5.00	3.00	0.16	0.00	0.00	2.00	0.24	0.49
410		入居者の平均年齢				24.00	23.00	1.00	1,958.02	85.13	85.25	82.40	87.70	1.70	1.30
411		入居者の男女別人数			男性	24.00	23.00	1.00	119.00	5.17	5.00	1.00	10.00	5.97	2.44
412					女性	24.00	23.00	1.00	395.00	17.17	18.00	9.00	25.00	23.19	4.82
413		入居率				24.00	22.00	2.00	1,968.65	89.48	100.00	0.55	100.00	593.34	24.36
414		前年度に退居した者の人数（退去先別）	自宅等		要介護1	24.00	17.00	7.00	2.00	0.12	0.00	0.00	1.00	0.10	0.32
415					要介護2	24.00	17.00	7.00	2.00	0.12	0.00	0.00	1.00	0.10	0.32
416					要介護3	24.00	17.00	7.00	1.00	0.06	0.00	0.00	1.00	0.06	0.24
417					要介護4	24.00	17.00	7.00	0.00	0.00	0.00	0.00	0.00	0.00	0.00
418					要介護5	24.00	17.00	7.00	0.00	0.00	0.00	0.00	0.00	0.00	0.00
419			介護保険施設		要介護1	24.00	17.00	7.00	0.00	0.00	0.00	0.00	0.00	0.00	0.00
420					要介護2	24.00	17.00	7.00	0.00	0.00	0.00	0.00	0.00	0.00	0.00
421					要介護3	24.00	17.00	7.00	1.00	0.06	0.00	0.00	1.00	0.06	0.24
422					要介護4	24.00	17.00	7.00	4.00	0.24	0.00	0.00	2.00	0.30	0.55
423					要介護5	24.00	17.00	7.00	0.00	0.00	0.00	0.00	0.00	0.00	0.00
424			特別養護老人ホーム以外の社会福祉施設		要介護1	24.00	17.00	7.00	0.00	0.00	0.00	0.00	0.00	0.00	0.00
425					要介護2	24.00	17.00	7.00	1.00	0.06	0.00	0.00	1.00	0.06	0.24
426					要介護3	24.00	17.00	7.00	2.00	0.12	0.00	0.00	1.00	0.10	0.32
427					要介護4	24.00	17.00	7.00	0.00	0.00	0.00	0.00	0.00	0.00	0.00
428					要介護5	24.00	17.00	7.00	5.00	0.29	0.00	0.00	3.00	0.68	0.82
429			医療機関		要介護1	24.00	17.00	7.00	5.00	0.29	0.00	0.00	2.00	0.33	0.57
430					要介護2	24.00	17.00	7.00	8.00	0.47	0.00	0.00	2.00	0.60	0.78
431					要介護3	24.00	17.00	7.00	8.00	0.47	0.00	0.00	1.00	0.25	0.50
432					要介護4	24.00	17.00	7.00	7.00	0.41	0.00	0.00	3.00	0.60	0.77
433					要介護5	24.00	17.00	7.00	8.00	0.47	0.00	0.00	2.00	0.37	0.61
434			死亡者		要介護1	24.00	17.00	7.00	1.00	0.06	0.00	0.00	1.00	0.06	0.24
435					要介護2	24.00	17.00	7.00	7.00	0.41	0.00	0.00	2.00	0.36	0.60
436					要介護3	24.00	17.00	7.00	8.00	0.47	0.00	0.00	3.00	0.72	0.85
437					要介護4	24.00	17.00	7.00	10.00	0.59	0.00	0.00	4.00	1.42	1.19
438					要介護5	24.00	17.00	7.00	7.00	0.41	0.00	0.00	2.00	0.48	0.69
439			その他		要介護1	24.00	17.00	7.00	0.00	0.00	0.00	0.00	0.00	0.00	0.00
440					要介護2	24.00	17.00	7.00	0.00	0.00	0.00	0.00	0.00	0.00	0.00
441					要介護3	24.00	17.00	7.00	1.00	0.06	0.00	0.00	1.00	0.06	0.24
442					要介護4	24.00	17.00	7.00	0.00	0.00	0.00	0.00	0.00	0.00	0.00
443					要介護5	24.00	17.00	7.00	0.00	0.00	0.00	0.00	0.00	0.00	0.00
444			自宅等		自立	24.00	17.00	7.00	0.00	0.00	0.00	0.00	0.00	0.00	0.00
445					要支援1	24.00	17.00	7.00	1.00	0.06	0.00	0.00	1.00	0.06	0.24
446					要支援2	24.00	17.00	7.00	0.00	0.00	0.00	0.00	0.00	0.00	0.00
447			介護保険施設		自立	24.00	17.00	7.00	0.00	0.00	0.00	0.00	0.00	0.00	0.00
448					要支援1	24.00	17.00	7.00	0.00	0.00	0.00	0.00	0.00	0.00	0.00
449					要支援2	24.00	17.00	7.00	0.00	0.00	0.00	0.00	0.00	0.00	0.00
450			特別養護老人ホーム以外の社会福祉施設		自立	24.00	17.00	7.00	0.00	0.00	0.00	0.00	0.00	0.00	0.00
451					要支援1	24.00	17.00	7.00	0.00	0.00	0.00	0.00	0.00	0.00	0.00
452					要支援2	24.00	17.00	7.00	1.00	0.06	0.00	0.00	1.00	0.06	0.24
453			医療機関		自立	24.00	17.00	7.00	0.00	0.00	0.00	0.00	0.00	0.00	0.00
454					要支援1	24.00	17.00	7.00	0.00	0.00	0.00	0.00	0.00	0.00	0.00

455					要支援2	24.00	17.00	7.00	0.00	0.00	0.00	0.00	0.00	0.00	0.00
456			死亡者		自立	24.00	17.00	7.00	0.00	0.00	0.00	0.00	0.00	0.00	0.00
457					要支援1	24.00	17.00	7.00	0.00	0.00	0.00	0.00	0.00	0.00	0.00
458					要支援2	24.00	17.00	7.00	0.00	0.00	0.00	0.00	0.00	0.00	0.00
459			その他		自立	24.00	17.00	7.00	0.00	0.00	0.00	0.00	0.00	0.00	0.00
460					要支援1	24.00	17.00	7.00	0.00	0.00	0.00	0.00	0.00	0.00	0.00
461					要支援2	24.00	17.00	7.00	1.00	0.06	0.00	0.00	1.00	0.06	0.24
462		入居者の入居期間	入居者数	6か月未満		24.00	22.00	2.00	145.00	6.59	4.00	0.00	28.00	48.51	6.97
463				6か月以上1年未満		24.00	17.00	7.00	47.00	2.76	1.00	0.00	20.00	20.89	4.57
464				1年以上5年未満		24.00	16.00	8.00	268.00	16.75	17.00	7.00	25.00	30.56	5.53
465				5年以上10年未満		24.00	16.00	8.00	5.00	0.31	0.00	0.00	5.00	1.46	1.21
466				10年以上15年未満		24.00	16.00	8.00	0.00	0.00	0.00	0.00	0.00	0.00	0.00
467				15年以上		24.00	16.00	8.00	0.00	0.00	0.00	0.00	0.00	0.00	0.00
468	介護予防サービスを提供する事業所、設備等の状況	建物の構造	建築基準法第2条第9号の2に規定する耐火建築物		有無	24.00	24.00	0.00	18.00	0.75	1.00	0.00	1.00	0.19	0.43
469			建築基準法第2条第9号の3に規定する準耐火建築物		有無	24.00	24.00	0.00	9.00	0.38	0.00	0.00	1.00	0.23	0.48
470			耐火又は準耐火建築物以外の建物であって、火災に係る利用者の安全性の確保対策		有無	24.00	24.00	0.00	6.00	0.25	0.00	0.00	1.00	0.19	0.43
471		居室の状況	一般居室個室の有無			24.00	24.00	0.00	12.00	0.50	0.50	0.00	1.00	0.25	0.50
472			一般居室個室	室数		24.00	13.00	11.00	305.00	23.46	29.00	5.00	29.00	51.17	7.15
473				人数		24.00	12.00	12.00	275.00	22.92	25.00	5.00	29.00	51.74	7.19
474				居室の床面積（平方メートル）		24.00	12.00	12.00	671.70	55.98	17.06	14.20	480.03	16,352.91	127.88
475			一般居室相部屋の有無			24.00	24.00	0.00	0.00	0.00	0.00	0.00	0.00	0.00	0.00
476			介護居室個室の有無			24.00	24.00	0.00	13.00	0.54	1.00	0.00	1.00	0.25	0.50
477			介護居室個室	室数		24.00	11.00	13.00	254.00	23.09	21.00	10.00	29.00	36.81	6.07
478				人数		24.00	10.00	14.00	131.00	13.10	14.00	1.00	29.00	89.29	9.45
479				居室の床面積（平方メートル）		24.00	12.00	12.00	1,158.54	96.55	18.32	14.20	958.13	67,489.67	259.79
480			介護居室相部屋の有無			24.00	24.00	0.00	0.00	0.00	0.00	0.00	0.00	0.00	0.00
481			一時介護室の有無			24.00	24.00	0.00	5.00	0.21	0.00	0.00	1.00	0.16	0.41
482			一時介護室	室数1		24.00	3.00	21.00	3.00	1.00	1.00	1.00	1.00	0.00	0.00
483				人数1		24.00	3.00	21.00	3.00	1.00	1.00	1.00	1.00	0.00	0.00
484				居室の床面積1（平方メートル）		24.00	3.00	21.00	42.16	14.05	10.92	7.04	24.20	53.99	7.35
485			一時介護室	室数2		24.00	2.00	22.00	2.00	1.00	1.00	1.00	1.00	0.00	0.00
486				人数2		24.00	2.00	22.00	2.00	1.00	1.00	1.00	1.00	0.00	0.00
487				居室の床面積2（平方メートル）		24.00	2.00	22.00	38.40	19.20	19.20	19.20	19.20	0.00	0.00
488		共同便所の設置数	男子便所			24.00	24.00	0.00	16.00	0.67	0.00	0.00	4.00	1.22	1.11
489				うち車いす等の対応が可能な数		24.00	24.00	0.00	4.00	0.17	0.00	0.00	2.00	0.31	0.55
490			女子便所			24.00	24.00	0.00	16.00	0.67	0.00	0.00	4.00	1.22	1.11
491				うち車いす等の対応が可能な数		24.00	24.00	0.00	4.00	0.17	0.00	0.00	2.00	0.31	0.55
492			男女共用便所			24.00	24.00	0.00	108.00	4.50	3.00	0.00	18.00	18.17	4.26
493				うち車いす等の対応が可能な数		24.00	24.00	0.00	85.00	3.54	2.00	0.00	17.00	13.91	3.73
494		個室の便所の設置数				24.00	24.00	0.00	384.00	16.00	20.00	0.00	30.00	166.17	12.89
495		個室の便所の設置数	個室における便所の設置割合			24.00	24.00	0.00	1,293.15	53.88	83.00	0.00	100.00	2,308.69	48.05
496			うち車いす等の対応が可能な数			24.00	24.00	0.00	336.00	14.00	20.00	0.00	30.00	176.08	13.27
497		浴室の設備状況	浴室の総数			24.00	24.00	0.00	61.00	2.54	2.00	0.00	7.00	3.33	1.83
498			個浴の数			24.00	24.00	0.00	46.00	1.92	2.00	0.00	5.00	1.49	1.22
499			大浴槽の数			24.00	24.00	0.00	10.00	0.42	0.00	0.00	2.00	0.41	0.64
500			特殊浴槽の数			24.00	24.00	0.00	12.00	0.50	0.00	0.00	2.00	0.33	0.58
501			リフト浴の数			24.00	24.00	0.00	7.00	0.29	0.00	0.00	2.00	0.29	0.54
502		食堂の設備状況	入居者等が調理を行う設備の有無			24.00	24.00	0.00	21.00	0.88	1.00	0.00	1.00	0.11	0.33
503		その他、共用施設の設備の有無				24.00	24.00	0.00	20.00	0.83	1.00	0.00	1.00	0.14	0.37
504		消火設備等の有無				24.00	24.00	0.00	24.00	1.00	1.00	1.00	1.00	0.00	0.00
505		緊急通報装置の設置状況				24.00	24.00	0.00	67.00	2.79	3.00	2.00	3.00	0.16	0.41
506		外線電話回線の設置状況				24.00	24.00	0.00	51.00	2.13	2.00	1.00	3.00	0.61	0.78
507		テレビ回線の設置状況				24.00	24.00	0.00	71.00	2.96	3.00	2.00	3.00	0.04	0.20
508			敷地の面積（平方メートル）			24.00	24.00	0.00	94,338.88	3,930.79	2,770.82	726.72	19,277.00	13,649,766.52	3,694.56
509			事業所を運営する法人が所有			24.00	24.00	0.00	59.00	2.46	3.00	1.00	3.00	0.75	0.87
510				抵当権の設定の有無		24.00	23.00	1.00	14.00	0.61	1.00	0.00	1.00	0.24	0.49

511		事業所の敷地に関する事項	貸借（借地）の有無			24.00	24.00	0.00	8.00	0.33	0.00	0.00	1.00	0.22	0.47
512			貸借（借地）	契約期間	開始年月日	24.00	8.00	16.00	319,139.00	39,892.38	40,178.00	38,412.00	41,000.00	789,053.48	888.29
513					終了年月日	24.00	6.00	18.00	273,050.00	45,508.33	46,462.00	39,903.00	50,191.00	12,306,678.89	3,508.09
514				契約の自動更新の有無		24.00	9.00	15.00	7.00	0.78	1.00	0.00	1.00	0.17	0.42
515		事業所の建物に関する事項	建物の延床面積（平方メートル）			24.00	24.00	0.00	50,046.54	2,085.27	1,590.69	865.41	7,099.07	2,502,921.41	1,582.06
516			事業所を運営する法人が所有			24.00	24.00	0.00	70.00	2.92	3.00	1.00	3.00	0.16	0.40
517			事業所を運営する法人が所有	抵当権の設定の有無		24.00	22.00	2.00	17.00	0.77	1.00	0.00	1.00	0.18	0.42
518			貸借（借家）の有無			24.00	24.00	0.00	0.00	0.00	0.00	0.00	0.00	0.00	0.00
519			貸借（借家）	契約の自動更新の有無		24.00	3.00	21.00	1.00	0.33	0.00	0.00	1.00	0.22	0.47
520	苦情窓口	対応時間帯	平日	開始	時	24.00	23.00	1.00	188.00	8.17	9.00	0.00	9.00	3.27	1.81
521					分	24.00	23.00	1.00	315.00	13.70	0.00	0.00	45.00	252.65	15.89
522				終了	時	24.00	23.00	1.00	400.00	17.39	17.00	17.00	24.00	2.06	1.44
523					分	24.00	23.00	1.00	270.00	11.74	0.00	0.00	30.00	214.37	14.64
524			土曜	開始	時	24.00	10.00	14.00	76.00	7.60	8.00	0.00	9.00	6.64	2.58
525					分	24.00	10.00	14.00	150.00	15.00	15.00	0.00	30.00	225.00	15.00
526				終了	時	24.00	10.00	14.00	172.00	17.20	17.00	12.00	24.00	7.36	2.71
527					分	24.00	10.00	14.00	180.00	18.00	30.00	0.00	30.00	216.00	14.70
528			日曜	開始	時	24.00	8.00	16.00	59.00	7.38	8.00	0.00	9.00	7.98	2.83
529					分	24.00	8.00	16.00	120.00	15.00	15.00	0.00	30.00	225.00	15.00
530				終了	時	24.00	8.00	16.00	143.00	17.88	17.00	17.00	24.00	5.36	2.32
531					分	24.00	8.00	16.00	120.00	15.00	15.00	0.00	30.00	225.00	15.00
532			祝日	開始	時	24.00	10.00	14.00	77.00	7.70	8.50	0.00	9.00	6.81	2.61
533					分	24.00	10.00	14.00	120.00	12.00	0.00	0.00	30.00	216.00	14.70
534				終了	時	24.00	10.00	14.00	177.00	17.70	17.00	17.00	24.00	4.41	2.10
535					分	24.00	10.00	14.00	120.00	12.00	0.00	0.00	30.00	216.00	14.70
536	賠償すべき事故が発生した		損害賠償保険の加入の有無			24.00	24.00	0.00	24.00	1.00	1.00	1.00	1.00	0.00	0.00
537	利用者の意見等を把握する取組状況の有無					24.00	24.00	0.00	20.00	0.83	1.00	0.00	1.00	0.14	0.37
538	利用者の意見等を把握する		当該結果の開示状況の有無			24.00	22.00	2.00	11.00	0.50	0.50	0.00	1.00	0.25	0.50
539	第三者による評価の実施状況の有無					24.00	24.00	0.00	4.00	0.17	0.00	0.00	1.00	0.14	0.37
540	第三者による評価の実施状況		実施年月日（直近）			24.00	4.00	20.00	162,114.00	2010/12/16	2010/12/7	2010/2/22	2011/10/28	47,052.25	216.92
541			当該結果の開示状況の有無			24.00	11.00	13.00	3.00	0.27	0.00	0.00	1.00	0.20	0.45
542	年齢により一時金の料金が異なる場合					24.00	24.00	0.00	0.00	0.00	0.00	0.00	0.00	0.00	0.00
543	利用料の支払い方式					24.00	24.00	0.00	48.00	2.00	2.00	2.00	2.00	0.00	0.00
544	一時金に関する費用	居室に要する一時金の有無				24.00	24.00	0.00	3.00	0.13	0.00	0.00	1.00	0.11	0.33
545		居室に要する一時金				24.00	3.00	21.00	240,002.00	80,000.67	1.00	1.00	240,000.00	12,799,893,333.56	113,136.61
546			入居人数1	最低の額		24.00	1.00	23.00	0.00	0.00	0.00	0.00	0.00	0.00	0.00
547				最高の額		24.00	1.00	23.00	32,850.00	32,850.00	32,850.00	32,850.00	32,850.00	0.00	0.00
548				最多価格帯		24.00	1.00	23.00	10.00	10.00	10.00	10.00	10.00	0.00	0.00
549			一時金の償却に関する事項	償却開始	入居をした月	24.00	6.00	18.00	2.00	0.33	0.00	0.00	1.00	0.22	0.47
550			保全措置の実施有無			24.00	9.00	15.00	2.00	0.22	0.00	0.00	1.00	0.17	0.42
551		利用者の選定による介護予防サービス利用料の有無				24.00	24.00	0.00	1.00	0.04	0.00	0.00	1.00	0.04	0.20
552			ありの場合、合理的な積算根拠の有無			24.00	7.00	17.00	0.00	0.00	0.00	0.00	0.00	0.00	0.00
553			一時金の償却に関する事項	償却開始	入居をした月	24.00	4.00	20.00	0.00	0.00	0.00	0.00	0.00	0.00	0.00
554			一時金の償却に関する事項	償却開始	サービス提供を開始した月	24.00	4.00	20.00	0.00	0.00	0.00	0.00	0.00	0.00	0.00
555			保全措置の実施有無			24.00	4.00	20.00	0.00	0.00	0.00	0.00	0.00	0.00	0.00
556		利用者の個別的な選択による介護サービス利用料の有無				24.00	24.00	0.00	0.00	0.00	0.00	0.00	0.00	0.00	0.00
557		利用者の個別的な選択による介護サービス利用料	一時金の償却に関する事項	償却開始	入居をした月	24.00	5.00	19.00	0.00	0.00	0.00	0.00	0.00	0.00	0.00
558					サービス提供を開始した月	24.00	5.00	19.00	0.00	0.00	0.00	0.00	0.00	0.00	0.00
559			保全措置の実施有無			24.00	4.00	20.00	0.00	0.00	0.00	0.00	0.00	0.00	0.00
560		その他に要する一時金の有無				24.00	24.00	0.00	3.00	0.13	0.00	0.00	1.00	0.11	0.33
561		その他に要する一時金	保全措置の実施有無			24.00	5.00	19.00	0.00	0.00	0.00	0.00	0.00	0.00	0.00
562	例1-75歳の自立	入居条件に自立が含まれている場合の有無				24.00	24.00	0.00	0.00	0.00	0.00	0.00	0.00	0.00	0.00
563		入居条件に自立が含まれている場合	居室に要する一時金の有無			24.00	8.00	16.00	0.00	0.00	0.00	0.00	0.00	0.00	0.00
564			居室に要する一時金	最低の額		24.00	1.00	23.00	0.00	0.00	0.00	0.00	0.00	0.00	0.00
565			居室に要する一時金	最高の額		24.00	1.00	23.00	0.00	0.00	0.00	0.00	0.00	0.00	0.00
566			居室に要する一時金	最多価格帯	金額	24.00	1.00	23.00	0.00	0.00	0.00	0.00	0.00	0.00	0.00
567			居室に要する一時金	最多価格帯	室数	24.00	1.00	23.00	0.00	0.00	0.00	0.00	0.00	0.00	0.00
568			利用者の選定による介護予防サービスに要する一時金の有無			24.00	10.00	14.00	0.00	0.00	0.00	0.00	0.00	0.00	0.00
569			利用者の個別的な選択による介護予防サービスに要する一時金の有無			24.00	10.00	14.00	0.00	0.00	0.00	0.00	0.00	0.00	0.00
570			その他に要する一時金の有無			24.00	10.00	14.00	0.00	0.00	0.00	0.00	0.00	0.00	0.00
571			その他に要する一時金	費用の額		24.00	1.00	23.00	0.00	0.00	0.00	0.00	0.00	0.00	0.00
572	例2-75歳の要介護2	入居条件に要介護が含まれている場合の有無				24.00	24.00	0.00	11.00	0.46	0.00	0.00	1.00	0.25	0.50
573		入居条件に要介護が含まれている場合	居室に要する一時金の有無			24.00	20.00	4.00	2.00	0.10	0.00	0.00	1.00	0.09	0.30
574			居室に要する一時金	最低の額		24.00	2.00	22.00	19.50	9.75	9.75	0.00	19.50	95.06	9.75
575				最高の額		24.00	2.00	22.00	32,876.10	16,438.05	16,438.05	26.10	32,850.00	269,352,102.80	16,411.95
576				最多価格帯	金額	24.00	1.00	23.00	19.50	19.50	19.50	19.50	19.50	0.00	0.00
577				最多価格帯	室数	24.00	1.00	23.00	10.00	10.00	10.00	10.00	10.00	0.00	0.00
578			利用者の選定による介護予防サービスに要する一時金の有無			24.00	20.00	4.00	1.00	0.05	0.00	0.00	1.00	0.05	0.22
579			利用者の選定による介護予防サービスに要する一時金	費用の額		24.00	1.00	23.00	38.00	38.00	38.00	38.00	38.00	0.00	0.00
580			利用者の個別的な選択による介護予防サービスに要する一時金の有無			24.00	20.00	4.00	0.00	0.00	0.00	0.00	0.00	0.00	0.00
581			その他に要する一時金の有無			24.00	20.00	4.00	3.00	0.15	0.00	0.00	1.00	0.13	0.36
582			その他に要する一時金	費用の額		24.00	3.00	21.00	235,300.00	78,433.33	35,000.00	300.00	200,000.00	7,589,908,888.89	87,120.08
583			管理費の有無			24.00	24.00	0.00	20.00	0.83	1.00	0.00	1.00	0.14	0.37
584			管理費			24.00	18.00	6.00	584,166.50	32,453.69	32,025.00	26.50	54,600.00	149,785,900.36	12,238.71
585			食費の有無			24.00	24.00	0.00	21.00	0.88	1.00	0.00	1.00	0.11	0.33
586			食費			24.00	22.00	2.00	761,539.62	34,615.44	42,490.00	44.81	44,810.00	282,844,071.32	16,817.97
587			光熱水費の有無			24.00	24.00	0.00	18.00	0.75	1.00	0.00	1.00	0.19	0.43
588			光熱水費			24.00	11.00	13.00	97,390.00	8,853.64	7,000.00	400.00	21,490.00	45,906,768.60	6,775.45

589	介護保険給付以外のサービスに要する費用	月払い方式の場合の利用料の額	利用者の個別的な選択	人員配置が手厚い場合の介護予防サービスの有無		24.00	24.00	0.00	4.00	0.17	0.00	0.00	1.00	0.14	0.37
590				人員配置が手厚い場合の介護予防サービス	ありの場合、合理的な積算根拠	24.00	8.00	16.00	2.00	0.25	0.00	0.00	1.00	0.19	0.43
591				個別的な選択による介護予防サービスの有無		24.00	24.00	0.00	3.00	0.13	0.00	0.00	1.00	0.11	0.33
592			家賃相当額の有無			24.00	24.00	0.00	8.00	0.33	0.00	0.00	1.00	0.22	0.47
593			家賃相当額	最低の額		24.00	8.00	16.00	247,631.50	30,953.94	28,500.00	19.50	65,000.00	314,932,618.78	17,746.34
594				最高の額		24.00	8.00	16.00	249,638.10	31,204.76	28,500.00	26.10	67,000.00	332,341,700.47	18,230.24
595				最多価格帯	金額	24.00	3.00	21.00	95,019.50	31,673.17	30,000.00	19.50	65,000.00	705,143,973.39	26,554.55
596				最多価格帯	室数	24.00	3.00	21.00	55.00	18.33	22.00	10.00	23.00	34.89	5.91
597			その他に必要な月額利用料の有無			24.00	24.00	0.00	15.00	0.63	1.00	0.00	1.00	0.23	0.48
598		その他、一時金及び利用料以外に必要な利用料の有無				24.00	24.00	0.00	12.00	0.50	0.50	0.00	1.00	0.25	0.50
599		介護予防サービス	食事介助	地域密着型特定施設入居者生活介護費での実施の有無		24.00	24.00	0.00	23.00	0.96	1.00	0.00	1.00	0.04	0.20
600				地域密着型特定施設入居者生活介護費、各種一時金、月額の利用料等での実施の有無		24.00	24.00	0.00	3.00	0.13	0.00	0.00	1.00	0.11	0.33
601				別途利用料を徴収した上での実施の有無		24.00	24.00	0.00	0.00	0.00	0.00	0.00	0.00	0.00	0.00
602			排泄介助・おむつ交換	地域密着型特定施設入居者生活介護費での実施の有無		24.00	24.00	0.00	23.00	0.96	1.00	0.00	1.00	0.04	0.20
603				地域密着型特定施設入居者生活介護費、各種一時金、月額の利用料等での実施の有無		24.00	24.00	0.00	3.00	0.13	0.00	0.00	1.00	0.11	0.33
604				別途利用料を徴収した上での実施の有無		24.00	24.00	0.00	0.00	0.00	0.00	0.00	0.00	0.00	0.00
605			おむつ代	地域密着型特定施設入居者生活介護費での実施の有無		24.00	24.00	0.00	1.00	0.04	0.00	0.00	1.00	0.04	0.20
606				地域密着型特定施設入居者生活介護費、各種一時金、月額の利用料等での実施の有無		24.00	24.00	0.00	1.00	0.04	0.00	0.00	1.00	0.04	0.20
607				別途利用料を徴収した上での実施の有無		24.00	24.00	0.00	15.00	0.63	1.00	0.00	1.00	0.23	0.48
608			入浴（一般浴）介助・清拭	地域密着型特定施設入居者生活介護費での実施の有無		24.00	24.00	0.00	23.00	0.96	1.00	0.00	1.00	0.04	0.20
609				地域密着型特定施設入居者生活介護費、各種一時金、月額の利用料等での実施の有無		24.00	24.00	0.00	3.00	0.13	0.00	0.00	1.00	0.11	0.33
610				別途利用料を徴収した上での実施の有無		24.00	24.00	0.00	1.00	0.04	0.00	0.00	1.00	0.04	0.20
611			特浴介助	地域密着型特定施設入居者生活介護費での実施の有無		24.00	24.00	0.00	19.00	0.79	1.00	0.00	1.00	0.16	0.41
612				地域密着型特定施設入居者生活介護費、各種一時金、月額の利用料等での実施の有無		24.00	24.00	0.00	3.00	0.13	0.00	0.00	1.00	0.11	0.33
613				別途利用料を徴収した上での実施の有無		24.00	24.00	0.00	0.00	0.00	0.00	0.00	0.00	0.00	0.00
614			身辺介助（移動・着替え等）	地域密着型特定施設入居者生活介護費での実施の有無		24.00	24.00	0.00	23.00	0.96	1.00	0.00	1.00	0.04	0.20
615				地域密着型特定施設入居者生活介護費、各種一時金、月額の利用料等での実施の有無		24.00	24.00	0.00	3.00	0.13	0.00	0.00	1.00	0.11	0.33
616				別途利用料を徴収した上での実施の有無		24.00	24.00	0.00	0.00	0.00	0.00	0.00	0.00	0.00	0.00
617			機能訓練	地域密着型特定施設入居者生活介護費での実施の有無		24.00	24.00	0.00	20.00	0.83	1.00	0.00	1.00	0.14	0.37
618				地域密着型特定施設入居者生活介護費、各種一時金、月額の利用料等での実施の有無		24.00	24.00	0.00	3.00	0.13	0.00	0.00	1.00	0.11	0.33
619				別途利用料を徴収した上での実施の有無		24.00	24.00	0.00	1.00	0.04	0.00	0.00	1.00	0.04	0.20

620			通院介助（協力医療機関）	地域密着型特定施設入居者生活介護費での実施の有無	24.00	24.00	0.00	18.00	0.75	1.00	0.00	1.00	0.19	0.43
621				地域密着型特定施設入居者生活介護費、各種一時金、月額の利用料等での実施の有無	24.00	24.00	0.00	5.00	0.21	0.00	0.00	1.00	0.16	0.41
622				別途利用料を徴収した上での実施の有無	24.00	24.00	0.00	3.00	0.13	0.00	0.00	1.00	0.11	0.33
623			通院介助（協力医療機関以外）	地域密着型特定施設入居者生活介護費での実施の有無	24.00	24.00	0.00	11.00	0.46	0.00	0.00	1.00	0.25	0.50
624				地域密着型特定施設入居者生活介護費、各種一時金、月額の利用料等での実施の有無	24.00	24.00	0.00	4.00	0.17	0.00	0.00	1.00	0.14	0.37
625				別途利用料を徴収した上での実施の有無	24.00	24.00	0.00	10.00	0.42	0.00	0.00	1.00	0.24	0.49
626		生活サービス	居室清掃	地域密着型特定施設入居者生活介護費での実施の有無	24.00	24.00	0.00	20.00	0.83	1.00	0.00	1.00	0.14	0.37
627				地域密着型特定施設入居者生活介護費、各種一時金、月額の利用料等での実施の有無	24.00	24.00	0.00	6.00	0.25	0.00	0.00	1.00	0.19	0.43
628				別途利用料を徴収した上での実施の有無	24.00	24.00	0.00	0.00	0.00	0.00	0.00	0.00	0.00	0.00
629			リネン交換	地域密着型特定施設入居者生活介護費での実施の有無	24.00	24.00	0.00	20.00	0.83	1.00	0.00	1.00	0.14	0.37
630				地域密着型特定施設入居者生活介護費、各種一時金、月額の利用料等での実施の有無	24.00	24.00	0.00	5.00	0.21	0.00	0.00	1.00	0.16	0.41
631				別途利用料を徴収した上での実施の有無	24.00	24.00	0.00	2.00	0.08	0.00	0.00	1.00	0.08	0.28
632			日常の洗濯	地域密着型特定施設入居者生活介護費での実施の有無	24.00	24.00	0.00	18.00	0.75	1.00	0.00	1.00	0.19	0.43
633				地域密着型特定施設入居者生活介護費、各種一時金、月額の利用料等での実施の有無	24.00	24.00	0.00	3.00	0.13	0.00	0.00	1.00	0.11	0.33
634				別途利用料を徴収した上での実施の有無	24.00	24.00	0.00	4.00	0.17	0.00	0.00	1.00	0.14	0.37
635			居室配膳・下膳	地域密着型特定施設入居者生活介護費での実施の有無	24.00	24.00	0.00	20.00	0.83	1.00	0.00	1.00	0.14	0.37
636				地域密着型特定施設入居者生活介護費、各種一時金、月額の利用料等での実施の有無	24.00	24.00	0.00	3.00	0.13	0.00	0.00	1.00	0.11	0.33
637				別途利用料を徴収した上での実施の有無	24.00	24.00	0.00	0.00	0.00	0.00	0.00	0.00	0.00	0.00
638			入居者の嗜好に応じた特別な食事	地域密着型特定施設入居者生活介護費での実施の有無	24.00	24.00	0.00	5.00	0.21	0.00	0.00	1.00	0.16	0.41
639				地域密着型特定施設入居者生活介護費、各種一時金、月額の利用料等での実施の有無	24.00	24.00	0.00	2.00	0.08	0.00	0.00	1.00	0.08	0.28
640				別途利用料を徴収した上での実施の有無	24.00	24.00	0.00	8.00	0.33	0.00	0.00	1.00	0.22	0.47
641			おやつ	地域密着型特定施設入居者生活介護費での実施の有無	24.00	24.00	0.00	14.00	0.58	1.00	0.00	1.00	0.24	0.49
642				地域密着型特定施設入居者生活介護費、各種一時金、月額の利用料等での実施の有無	24.00	24.00	0.00	4.00	0.17	0.00	0.00	1.00	0.14	0.37
643				別途利用料を徴収した上での実施の有無	24.00	24.00	0.00	4.00	0.17	0.00	0.00	1.00	0.14	0.37
644	別紙		理美容師による理美容サービス	地域密着型特定施設入居者生活介護費での実施の有無	24.00	24.00	0.00	1.00	0.04	0.00	0.00	1.00	0.04	0.20
645				地域密着型特定施設入居者生活介護費、各種一時金、月額の利用料等での実施の有無	24.00	24.00	0.00	1.00	0.04	0.00	0.00	1.00	0.04	0.20
646				別途利用料を徴収した上での実施の有無	24.00	24.00	0.00	17.00	0.71	1.00	0.00	1.00	0.21	0.45

647			買い物代行（通常の利用区域）	地域密着型特定施設入居者生活介護費での実施の有無	24.00	24.00	0.00	12.00	0.50	0.50	0.00	1.00	0.25	0.50
648				地域密着型特定施設入居者生活介護費、各種一時金、月額の利用料等での実施の有無	24.00	24.00	0.00	3.00	0.13	0.00	0.00	1.00	0.11	0.33
649				別途利用料を徴収した上での実施の有無	24.00	24.00	0.00	6.00	0.25	0.00	0.00	1.00	0.19	0.43
650			買い物代行（上記以外の区域）	地域密着型特定施設入居者生活介護費での実施の有無	24.00	24.00	0.00	1.00	0.04	0.00	0.00	1.00	0.04	0.20
651				地域密着型特定施設入居者生活介護費、各種一時金、月額の利用料等での実施の有無	24.00	24.00	0.00	1.00	0.04	0.00	0.00	1.00	0.04	0.20
652				別途利用料を徴収した上での実施の有無	24.00	24.00	0.00	7.00	0.29	0.00	0.00	1.00	0.21	0.45
653			役所手続き代行	地域密着型特定施設入居者生活介護費での実施の有無	24.00	24.00	0.00	15.00	0.63	1.00	0.00	1.00	0.23	0.48
654				地域密着型特定施設入居者生活介護費、各種一時金、月額の利用料等での実施の有無	24.00	24.00	0.00	6.00	0.25	0.00	0.00	1.00	0.19	0.43
655				別途利用料を徴収した上での実施の有無	24.00	24.00	0.00	5.00	0.21	0.00	0.00	1.00	0.16	0.41
656			金銭・貯金管理	地域密着型特定施設入居者生活介護費での実施の有無	24.00	24.00	0.00	7.00	0.29	0.00	0.00	1.00	0.21	0.45
657				地域密着型特定施設入居者生活介護費、各種一時金、月額の利用料等での実施の有無	24.00	24.00	0.00	4.00	0.17	0.00	0.00	1.00	0.14	0.37
658				別途利用料を徴収した上での実施の有無	24.00	24.00	0.00	5.00	0.21	0.00	0.00	1.00	0.16	0.41
659		健康管理サービス	定期健康診断	地域密着型特定施設入居者生活介護費での実施の有無	24.00	24.00	0.00	7.00	0.29	0.00	0.00	1.00	0.21	0.45
660				地域密着型特定施設入居者生活介護費、各種一時金、月額の利用料等での実施の有無	24.00	24.00	0.00	3.00	0.13	0.00	0.00	1.00	0.11	0.33
661				別途利用料を徴収した上での実施の有無	24.00	24.00	0.00	12.00	0.50	0.50	0.00	1.00	0.25	0.50
662			健康相談	地域密着型特定施設入居者生活介護費での実施の有無	24.00	24.00	0.00	20.00	0.83	1.00	0.00	1.00	0.14	0.37
663				地域密着型特定施設入居者生活介護費、各種一時金、月額の利用料等での実施の有無	24.00	24.00	0.00	5.00	0.21	0.00	0.00	1.00	0.16	0.41
664				別途利用料を徴収した上での実施の有無	24.00	24.00	0.00	0.00	0.00	0.00	0.00	0.00	0.00	0.00
665			生活指導・栄養指導	地域密着型特定施設入居者生活介護費での実施の有無	24.00	24.00	0.00	19.00	0.79	1.00	0.00	1.00	0.16	0.41
666				地域密着型特定施設入居者生活介護費、各種一時金、月額の利用料等での実施の有無	24.00	24.00	0.00	4.00	0.17	0.00	0.00	1.00	0.14	0.37
667				別途利用料を徴収した上での実施の有無	24.00	24.00	0.00	0.00	0.00	0.00	0.00	0.00	0.00	0.00
668			服薬支援	地域密着型特定施設入居者生活介護費での実施の有無	24.00	24.00	0.00	22.00	0.92	1.00	0.00	1.00	0.08	0.28
669				地域密着型特定施設入居者生活介護費、各種一時金、月額の利用料等での実施の有無	24.00	24.00	0.00	5.00	0.21	0.00	0.00	1.00	0.16	0.41
670				別途利用料を徴収した上での実施の有無	24.00	24.00	0.00	0.00	0.00	0.00	0.00	0.00	0.00	0.00
671			生活リズムの記録（排便・睡眠等）	地域密着型特定施設入居者生活介護費での実施の有無	24.00	24.00	0.00	22.00	0.92	1.00	0.00	1.00	0.08	0.28
672				地域密着型特定施設入居者生活介護費、各種一時金、月額の利用料等での実施の有無	24.00	24.00	0.00	3.00	0.13	0.00	0.00	1.00	0.11	0.33
673				別途利用料を徴収した上での実施の有無	24.00	24.00	0.00	0.00	0.00	0.00	0.00	0.00	0.00	0.00

674		入退院時・入院中のサービス	移送サービス	地域密着型特定施設入居者生活介護費での実施の有無	24.00	24.00	0.00	15.00	0.63	1.00	0.00	1.00	0.23	0.48
675				地域密着型特定施設入居者生活介護費、各種一時金、月額の利用料等での実施の有無	24.00	24.00	0.00	6.00	0.25	0.00	0.00	1.00	0.19	0.43
676				別途利用料を徴収した上での実施の有無	24.00	24.00	0.00	7.00	0.29	0.00	0.00	1.00	0.21	0.45
677			入退院時の同行（協力医療機関）	地域密着型特定施設入居者生活介護費での実施の有無	24.00	24.00	0.00	17.00	0.71	1.00	0.00	1.00	0.21	0.45
678				地域密着型特定施設入居者生活介護費、各種一時金、月額の利用料等での実施の有無	24.00	24.00	0.00	6.00	0.25	0.00	0.00	1.00	0.19	0.43
679				別途利用料を徴収した上での実施の有無	24.00	24.00	0.00	3.00	0.13	0.00	0.00	1.00	0.11	0.33
680			入退院時の同行（協力医療機関以外）	地域密着型特定施設入居者生活介護費での実施の有無	24.00	24.00	0.00	11.00	0.46	0.00	0.00	1.00	0.25	0.50
681				地域密着型特定施設入居者生活介護費、各種一時金、月額の利用料等での実施の有無	24.00	24.00	0.00	5.00	0.21	0.00	0.00	1.00	0.16	0.41
682				別途利用料を徴収した上での実施の有無	24.00	24.00	0.00	8.00	0.33	0.00	0.00	1.00	0.22	0.47
683			入院中の洗濯物交換・買い物	地域密着型特定施設入居者生活介護費での実施の有無	24.00	24.00	0.00	3.00	0.13	0.00	0.00	1.00	0.11	0.33
684				地域密着型特定施設入居者生活介護費、各種一時金、月額の利用料等での実施の有無	24.00	24.00	0.00	2.00	0.08	0.00	0.00	1.00	0.08	0.28
685				別途利用料を徴収した上での実施の有無	24.00	24.00	0.00	4.00	0.17	0.00	0.00	1.00	0.14	0.37
686			入院中の見舞い訪問	地域密着型特定施設入居者生活介護費での実施の有無	24.00	24.00	0.00	11.00	0.46	0.00	0.00	1.00	0.25	0.50
687				地域密着型特定施設入居者生活介護費、各種一時金、月額の利用料等での実施の有無	24.00	24.00	0.00	5.00	0.21	0.00	0.00	1.00	0.16	0.41
688				別途利用料を徴収した上での実施の有無	24.00	24.00	0.00	0.00	0.00	0.00	0.00	0.00	0.00	0.00

＜表頭で示される項目について＞

データ数	集計に使用した総データ件数を示す。
数値	使用したデータの内、数値で入力されたデータの数を示す。
非数値	使用したデータの内、数値以外の文字を含むデータの数を示す。
合計	数値で入力されたデータの合計を示す。
平均	数値で入力されたデータの平均を示す。
中央値	数値で入力されたデータの中央値を示す。
最小値	数値で入力されたデータの最小値を示す。
最大値	数値で入力されたデータの最大値を示す。
分散	数値で入力されたデータの分散を示す。
標準偏差	数値で入力されたデータの標準偏差を示す。

＜法人等の種類について＞

法人等の種類は、下記の値で示す。

法人等の種類	社会福祉法人(社協以外)	社会福祉法人(社協)	医療法人	社団・財団	営利法人	NPO	農協	生協	その他法人	地方公共団体(都道府県)	地方公共団体(市町村)	地方公共団体(広域連合・一部事務組合等)	その他
対応する値	1	2	3	4	5	6	7	8	9	10	11	12	99

＜有無で示される項目について＞

無＝0、有＝1で示している。

＜利用料の支払い方式について＞

利用料の支払い方式は、下記の値で示す。

一時金方式	月払い方式	選択方式
1	2	3

平成23年度　基本情報集計
地域密着型特定施設入居者生活介護（適合高齢者専用賃貸住宅）　　介護サービスコード　　364

No.	項目名称					データ数	数値	非数値	合計	平均	中央値	最小値	最大値	分散	標準偏差
1	記入年月日					6.00	6.00	0.00	244,744.00	40,790.67	40,787.50	40,716.00	40,847.00	2,129.22	46.14
2	法人等の種類					6.00	6.00	0.00	124.00	20.67	5.00	5.00	99.00	1,227.22	35.03
3	法人等のホームページアドレスの有無					6.00	6.00	0.00	4.00	0.67	1.00	0.00	1.00	0.22	0.47
4	法人等の設立年月日					6.00	6.00	0.00	217,316.00	36,219.33	37,438.50	30,937.00	40,382.00	12,676,154.56	3,560.36
5	法人等が実施するサービス	有無	訪問介護			6.00	6.00	0.00	3.00	0.50	0.50	0.00	1.00	0.25	0.50
6			訪問入浴介護			6.00	6.00	0.00	0.00	0.00	0.00	0.00	0.00	0.00	0.00
7			訪問看護			6.00	6.00	0.00	2.00	0.33	0.00	0.00	1.00	0.22	0.47
8			訪問リハビリテーション			6.00	6.00	0.00	0.00	0.00	0.00	0.00	0.00	0.00	0.00
9			居宅療養管理指導			6.00	6.00	0.00	0.00	0.00	0.00	0.00	0.00	0.00	0.00
10			通所介護			6.00	6.00	0.00	5.00	0.83	1.00	0.00	1.00	0.14	0.37
11			通所リハビリテーション			6.00	6.00	0.00	0.00	0.00	0.00	0.00	0.00	0.00	0.00
12			短期入所生活介護			6.00	6.00	0.00	0.00	0.00	0.00	0.00	0.00	0.00	0.00
13			短期入所療養介護			6.00	6.00	0.00	0.00	0.00	0.00	0.00	0.00	0.00	0.00
14			特定施設入居者生活介護			6.00	6.00	0.00	1.00	0.17	0.00	0.00	1.00	0.14	0.37
15			福祉用具貸与			6.00	6.00	0.00	1.00	0.17	0.00	0.00	1.00	0.14	0.37
16			特定福祉用具販売			6.00	6.00	0.00	1.00	0.17	0.00	0.00	1.00	0.14	0.37
17			夜間対応型訪問介護			6.00	6.00	0.00	0.00	0.00	0.00	0.00	0.00	0.00	0.00
18			認知症対応型通所介護			6.00	6.00	0.00	0.00	0.00	0.00	0.00	0.00	0.00	0.00
19			小規模多機能型居宅介護			6.00	6.00	0.00	0.00	0.00	0.00	0.00	0.00	0.00	0.00
20			認知症対応型共同生活介護			6.00	6.00	0.00	0.00	0.00	0.00	0.00	0.00	0.00	0.00
21			地域密着型特定施設入居者生活介護			6.00	6.00	0.00	5.00	0.83	1.00	0.00	1.00	0.14	0.37
22			地域密着型介護老人福祉施設入所者生活介護			6.00	6.00	0.00	0.00	0.00	0.00	0.00	0.00	0.00	0.00
23			居宅介護支援			6.00	6.00	0.00	4.00	0.67	1.00	0.00	1.00	0.22	0.47
24			介護予防訪問介護			6.00	6.00	0.00	3.00	0.50	0.50	0.00	1.00	0.25	0.50
25			介護予防訪問入浴介護			6.00	6.00	0.00	0.00	0.00	0.00	0.00	0.00	0.00	0.00
26			介護予防訪問看護			6.00	6.00	0.00	2.00	0.33	0.00	0.00	1.00	0.22	0.47
27			介護予防訪問リハビリテーション			6.00	6.00	0.00	0.00	0.00	0.00	0.00	0.00	0.00	0.00
28			介護予防居宅療養管理指導			6.00	6.00	0.00	0.00	0.00	0.00	0.00	0.00	0.00	0.00
29			介護予防通所介護			6.00	6.00	0.00	5.00	0.83	1.00	0.00	1.00	0.14	0.37
30			介護予防通所リハビリテーション			6.00	6.00	0.00	0.00	0.00	0.00	0.00	0.00	0.00	0.00
31			介護予防短期入所生活介護			6.00	6.00	0.00	0.00	0.00	0.00	0.00	0.00	0.00	0.00
32			介護予防短期入所療養介護			6.00	6.00	0.00	0.00	0.00	0.00	0.00	0.00	0.00	0.00
33			介護予防特定施設入居者生活介護			6.00	6.00	0.00	1.00	0.17	0.00	0.00	1.00	0.14	0.37
34			介護予防福祉用具貸与			6.00	6.00	0.00	1.00	0.17	0.00	0.00	1.00	0.14	0.37
35			特定介護予防福祉用具販売			6.00	6.00	0.00	1.00	0.17	0.00	0.00	1.00	0.14	0.37
36			介護予防認知症対応型通所介護			6.00	6.00	0.00	0.00	0.00	0.00	0.00	0.00	0.00	0.00
37			介護予防小規模多機能型居宅介護			6.00	6.00	0.00	0.00	0.00	0.00	0.00	0.00	0.00	0.00
38			介護予防認知症対応型共同生活介護			6.00	6.00	0.00	1.00	0.17	0.00	0.00	1.00	0.14	0.37
39			介護予防支援			6.00	6.00	0.00	2.00	0.33	0.00	0.00	1.00	0.22	0.47
40			介護老人福祉施設			6.00	6.00	0.00	0.00	0.00	0.00	0.00	0.00	0.00	0.00
41			介護老人保健施設			6.00	6.00	0.00	0.00	0.00	0.00	0.00	0.00	0.00	0.00
42			介護療養型医療施設			6.00	6.00	0.00	0.00	0.00	0.00	0.00	0.00	0.00	0.00
43		事業所等の数	訪問介護			6.00	3.00	3.00	4.00	1.33	1.00	1.00	2.00	0.22	0.47
44			訪問看護			6.00	2.00	4.00	2.00	1.00	1.00	1.00	1.00	0.00	0.00
45			通所介護			6.00	5.00	1.00	7.00	1.40	1.00	1.00	2.00	0.24	0.49
46			特定施設入居者生活介護			6.00	1.00	5.00	6.00	6.00	6.00	6.00	6.00	0.00	0.00
47			福祉用具貸与			6.00	1.00	5.00	4.00	4.00	4.00	4.00	4.00	0.00	0.00
48			特定福祉用具販売			6.00	1.00	5.00	4.00	4.00	4.00	4.00	4.00	0.00	0.00
49			地域密着型特定施設入居者生活介護			6.00	5.00	1.00	5.00	1.00	1.00	1.00	1.00	0.00	0.00
50			居宅介護支援			6.00	4.00	2.00	5.00	1.25	1.00	1.00	2.00	0.19	0.43
51			介護予防訪問介護			6.00	3.00	3.00	4.00	1.33	1.00	1.00	2.00	0.22	0.47
52			介護予防訪問看護			6.00	2.00	4.00	2.00	1.00	1.00	1.00	1.00	0.00	0.00
53			介護予防通所介護			6.00	5.00	1.00	6.00	1.20	1.00	1.00	2.00	0.16	0.40
54			介護予防特定施設入居者生活介護			6.00	1.00	5.00	6.00	6.00	6.00	6.00	6.00	0.00	0.00
55			介護予防福祉用具貸与			6.00	1.00	5.00	4.00	4.00	4.00	4.00	4.00	0.00	0.00
56			特定介護予防福祉用具販売			6.00	1.00	5.00	4.00	4.00	4.00	4.00	4.00	0.00	0.00
57			介護予防認知症対応型共同生活介護			6.00	1.00	5.00	1.00	1.00	1.00	1.00	1.00	0.00	0.00
58			介護予防支援			6.00	2.00	4.00	2.00	1.00	1.00	1.00	1.00	0.00	0.00
59	事業所のホームページアドレスの有無					6.00	6.00	0.00	4.00	0.67	1.00	0.00	1.00	0.22	0.47
60	事業の開始（予定）年月日					6.00	6.00	0.00	241,064.00	2009/12/30	2010/7/2	2006/5/8	2011/10/5	459,760.89	678.06
61	指定の年月日					6.00	6.00	0.00	241,084.00	2010/1/2	2010/7/2	2006/6/1	2011/10/1	448,331.56	669.58
62	指定の更新年月日（直近）					6.00	4.00	2.00	161,398.00	2010/6/20	2010/7/2	2009/3/16	2011/9/1	112,645.25	335.63
63	生活保護法第54条の2に規定する介護機関の指定の有無					6.00	6.00	0.00	1.00	0.17	0.00	0.00	1.00	0.14	0.37
64	適合高齢者専用賃貸住宅の届出年月日					6.00	6.00	0.00	240,808.00	2009/11/17	2010/5/5	2006/5/1	2011/9/1	442,964.56	665.56
65	高齢者専用賃貸住宅の職員	実人数	施設長	常勤	専従	6.00	6.00	0.00	2.00	0.33	0.00	0.00	1.00	0.22	0.47
66					非専従	6.00	6.00	0.00	3.00	0.50	0.50	0.00	1.00	0.25	0.50
67				非常勤	専従	6.00	6.00	0.00	0.00	0.00	0.00	0.00	0.00	0.00	0.00
68					非専従	6.00	6.00	0.00	0.00	0.00	0.00	0.00	0.00	0.00	0.00
69				常勤換算人数		6.00	6.00	0.00	4.20	0.70	1.00	0.00	1.00	0.18	0.43
70			生活相談員	常勤	専従	6.00	6.00	0.00	4.00	0.67	0.50	0.00	2.00	0.56	0.75
71					非専従	6.00	6.00	0.00	5.00	0.83	0.50	0.00	2.00	0.81	0.90
72				非常勤	専従	6.00	6.00	0.00	0.00	0.00	0.00	0.00	0.00	0.00	0.00
73					非専従	6.00	6.00	0.00	0.00	0.00	0.00	0.00	0.00	0.00	0.00
74				常勤換算人数		6.00	6.00	0.00	6.50	1.08	1.00	0.50	2.00	0.20	0.45
75			看護職員	常勤	専従	6.00	6.00	0.00	2.00	0.33	0.00	0.00	1.00	0.22	0.47
76					非専従	6.00	6.00	0.00	6.00	1.00	1.00	0.00	2.00	0.67	0.82
77				非常勤	専従	6.00	6.00	0.00	6.00	1.00	1.00	0.00	2.00	0.67	0.82
78					非専従	6.00	6.00	0.00	4.00	0.67	0.00	0.00	3.00	1.22	1.11
79				常勤換算人数		6.00	6.00	0.00	8.95	1.49	1.35	0.70	2.80	0.49	0.70
80			介護職員	常勤	専従	6.00	6.00	0.00	29.00	4.83	5.00	1.00	10.00	8.81	2.97
81					非専従	6.00	6.00	0.00	28.00	4.67	2.50	1.00	14.00	19.89	4.46
82				非常勤	専従	6.00	6.00	0.00	23.00	3.83	3.00	1.00	9.00	6.14	2.48
83					非専従	6.00	6.00	0.00	2.00	0.33	0.00	0.00	1.00	0.22	0.47
84				常勤換算人数		6.00	6.00	0.00	54.50	9.08	8.75	3.00	16.50	23.63	4.86
85			機能訓練指導員	常勤	専従	6.00	6.00	0.00	0.00	0.00	0.00	0.00	0.00	0.00	0.00
86					非専従	6.00	6.00	0.00	6.00	1.00	1.00	0.00	2.00	0.67	0.82
87				非常勤	専従	6.00	6.00	0.00	0.00	0.00	0.00	0.00	0.00	0.00	0.00
88					非専従	6.00	6.00	0.00	2.00	0.33	0.00	0.00	1.00	0.22	0.47
89				常勤換算人数		6.00	6.00	0.00	1.60	0.27	0.20	0.00	1.00	0.12	0.34
90			計画作成担当者	常勤	専従	6.00	6.00	0.00	3.00	0.50	0.00	0.00	2.00	0.58	0.76
91					非専従	6.00	6.00	0.00	4.00	0.67	1.00	0.00	1.00	0.22	0.47
92				非常勤	専従	6.00	6.00	0.00	0.00	0.00	0.00	0.00	0.00	0.00	0.00
93					非専従	6.00	6.00	0.00	3.00	0.50	0.00	0.00	2.00	0.58	0.76
94				常勤換算人数		6.00	6.00	0.00	4.90	0.82	0.75	0.20	2.00	0.39	0.62
95			栄養士	常勤	専従	6.00	6.00	0.00	0.00	0.00	0.00	0.00	0.00	0.00	0.00
96					非専従	6.00	6.00	0.00	2.00	0.33	0.00	0.00	1.00	0.22	0.47
97				非常勤	専従	6.00	6.00	0.00	0.00	0.00	0.00	0.00	0.00	0.00	0.00
98					非専従	6.00	6.00	0.00	0.00	0.00	0.00	0.00	0.00	0.00	0.00
99				常勤換算人数		6.00	6.00	0.00	0.60	0.10	0.00	0.00	0.30	0.02	0.14
100			調理員	常勤	専従	6.00	6.00	0.00	0.00	0.00	0.00	0.00	0.00	0.00	0.00
101					非専従	6.00	6.00	0.00	4.00	0.67	0.00	0.00	3.00	1.22	1.11
102				非常勤	専従	6.00	6.00	0.00	1.00	0.17	0.00	0.00	1.00	0.14	0.37
103					非専従	6.00	6.00	0.00	0.00	0.00	0.00	0.00	0.00	0.00	0.00
104				常勤換算人数		6.00	6.00	0.00	2.60	0.43	0.00	0.00	1.60	0.41	0.64
105			事務員	常勤	専従	6.00	6.00	0.00	3.00	0.50	0.00	0.00	2.00	0.58	0.76
106					非専従	6.00	6.00	0.00	1.00	0.17	0.00	0.00	1.00	0.14	0.37
107				非常勤	専従	6.00	6.00	0.00	0.00	0.00	0.00	0.00	0.00	0.00	0.00
108					非専従	6.00	6.00	0.00	3.00	0.50	0.00	0.00	2.00	0.58	0.76
109				常勤換算人数		6.00	6.00	0.00	4.00	0.67	0.50	0.00	2.00	0.49	0.70
110			その他の従業者	常勤	専従	6.00	6.00	0.00	1.00	0.17	0.00	0.00	1.00	0.14	0.37
111					非専従	6.00	6.00	0.00	0.00	0.00	0.00	0.00	0.00	0.00	0.00
112				非常勤	専従	6.00	6.00	0.00	0.00	0.00	0.00	0.00	0.00	0.00	0.00
113					非専従	6.00	6.00	0.00	0.00	0.00	0.00	0.00	0.00	0.00	0.00
114				常勤換算人数		6.00	6.00	0.00	1.00	0.17	0.00	0.00	1.00	0.14	0.37
115		1週間のうち、常勤の従業者が勤務すべき時間数				6.00	6.00	0.00	236.25	39.38	40.00	36.25	40.00	1.95	1.40
116			介護福祉士	常勤	専従	6.00	6.00	0.00	6.00	1.00	1.00	0.00	2.00	0.67	0.82
117					非専従	6.00	6.00	0.00	5.00	0.83	1.00	0.00	2.00	0.47	0.69
118				非常勤	専従	6.00	6.00	0.00	5.00	0.83	0.50	0.00	2.00	0.81	0.90

119	適合			非常勤	非専従	6.00	6.00	0.00	1.00	0.17	0.00	0.00	1.00	0.14	0.37
120		介護職員が有している資格（延べ人数）	介護職員基礎研修	常勤	専従	6.00	6.00	0.00	1.00	0.17	0.00	0.00	1.00	0.14	0.37
121					非専従	6.00	6.00	0.00	0.00	0.00	0.00	0.00	0.00	0.00	0.00
122				非常勤	専従	6.00	6.00	0.00	0.00	0.00	0.00	0.00	0.00	0.00	0.00
123					非専従	6.00	6.00	0.00	0.00	0.00	0.00	0.00	0.00	0.00	0.00
124			訪問介護員1級	常勤	専従	6.00	6.00	0.00	1.00	0.17	0.00	0.00	1.00	0.14	0.37
125					非専従	6.00	6.00	0.00	0.00	0.00	0.00	0.00	0.00	0.00	0.00
126				非常勤	専従	6.00	6.00	0.00	0.00	0.00	0.00	0.00	0.00	0.00	0.00
127					非専従	6.00	6.00	0.00	0.00	0.00	0.00	0.00	0.00	0.00	0.00
128			訪問介護員2級	常勤	専従	6.00	6.00	0.00	21.00	3.50	3.00	1.00	7.00	4.25	2.06
129					非専従	6.00	6.00	0.00	15.00	2.50	1.50	0.00	6.00	4.92	2.22
130				非常勤	専従	6.00	6.00	0.00	9.00	1.50	1.00	0.00	3.00	1.25	1.12
131					非専従	6.00	6.00	0.00	0.00	0.00	0.00	0.00	0.00	0.00	0.00
132			訪問介護員3級	常勤	専従	6.00	6.00	0.00	1.00	0.17	0.00	0.00	1.00	0.14	0.37
133					非専従	6.00	6.00	0.00	0.00	0.00	0.00	0.00	0.00	0.00	0.00
134				非常勤	専従	6.00	6.00	0.00	0.00	0.00	0.00	0.00	0.00	0.00	0.00
135					非専従	6.00	6.00	0.00	0.00	0.00	0.00	0.00	0.00	0.00	0.00
136			介護支援専門員	常勤	専従	6.00	6.00	0.00	1.00	0.17	0.00	0.00	1.00	0.14	0.37
137					非専従	6.00	6.00	0.00	6.00	1.00	1.00	0.00	2.00	0.33	0.58
138				非常勤	専従	6.00	6.00	0.00	2.00	0.33	0.00	0.00	1.00	0.22	0.47
139					非専従	6.00	6.00	0.00	0.00	0.00	0.00	0.00	0.00	0.00	0.00
140		機能訓練指導員が有している資格（延べ人数）	理学療法士	常勤	専従	6.00	6.00	0.00	0.00	0.00	0.00	0.00	0.00	0.00	0.00
141					非専従	6.00	6.00	0.00	0.00	0.00	0.00	0.00	0.00	0.00	0.00
142				非常勤	専従	6.00	6.00	0.00	0.00	0.00	0.00	0.00	0.00	0.00	0.00
143					非専従	6.00	6.00	0.00	1.00	0.17	0.00	0.00	1.00	0.14	0.37
144			作業療法士	常勤	専従	6.00	6.00	0.00	0.00	0.00	0.00	0.00	0.00	0.00	0.00
145					非専従	6.00	6.00	0.00	0.00	0.00	0.00	0.00	0.00	0.00	0.00
146				非常勤	専従	6.00	6.00	0.00	0.00	0.00	0.00	0.00	0.00	0.00	0.00
147					非専従	6.00	6.00	0.00	0.00	0.00	0.00	0.00	0.00	0.00	0.00
148			言語聴覚士	常勤	専従	6.00	6.00	0.00	0.00	0.00	0.00	0.00	0.00	0.00	0.00
149					非専従	6.00	6.00	0.00	0.00	0.00	0.00	0.00	0.00	0.00	0.00
150				非常勤	専従	6.00	6.00	0.00	0.00	0.00	0.00	0.00	0.00	0.00	0.00
151					非専従	6.00	6.00	0.00	0.00	0.00	0.00	0.00	0.00	0.00	0.00
152			看護師及び准看護師	常勤	専従	6.00	6.00	0.00	2.00	0.33	0.00	0.00	2.00	0.56	0.75
153					非専従	6.00	6.00	0.00	4.00	0.67	0.50	0.00	2.00	0.56	0.75
154				非常勤	専従	6.00	6.00	0.00	0.00	0.00	0.00	0.00	0.00	0.00	0.00
155					非専従	6.00	6.00	0.00	4.00	0.67	0.00	0.00	3.00	1.22	1.11
156			柔道整復師	常勤	専従	6.00	6.00	0.00	0.00	0.00	0.00	0.00	0.00	0.00	0.00
157					非専従	6.00	6.00	0.00	0.00	0.00	0.00	0.00	0.00	0.00	0.00
158				非常勤	専従	6.00	6.00	0.00	0.00	0.00	0.00	0.00	0.00	0.00	0.00
159					非専従	6.00	6.00	0.00	0.00	0.00	0.00	0.00	0.00	0.00	0.00
160			あん摩マッサージ指圧師	常勤	専従	6.00	6.00	0.00	0.00	0.00	0.00	0.00	0.00	0.00	0.00
161					非専従	6.00	6.00	0.00	0.00	0.00	0.00	0.00	0.00	0.00	0.00
162				非常勤	専従	6.00	6.00	0.00	0.00	0.00	0.00	0.00	0.00	0.00	0.00
163					非専従	6.00	6.00	0.00	0.00	0.00	0.00	0.00	0.00	0.00	0.00
164	夜勤（宿直を除く）を行う看護職員及び介護職員の人数			最少時の人数		6.00	6.00	0.00	8.00	1.33	1.00	1.00	2.00	0.22	0.47
165				平均時の人数		6.00	6.00	0.00	8.80	1.47	1.40	1.00	2.00	0.17	0.41
166	地域密着型特定施設入居者生活介護の提供に当たる従業者	実人数	生活相談員	常勤	専従	6.00	6.00	0.00	3.00	0.50	0.50	0.00	1.00	0.25	0.50
167					非専従	6.00	6.00	0.00	5.00	0.83	0.50	0.00	2.00	0.81	0.90
168				非常勤	専従	6.00	6.00	0.00	0.00	0.00	0.00	0.00	0.00	0.00	0.00
169					非専従	6.00	6.00	0.00	0.00	0.00	0.00	0.00	0.00	0.00	0.00
170				常勤換算人数		6.00	6.00	0.00	5.50	0.92	1.00	0.50	1.00	0.03	0.19
171			看護職員	常勤	専従	6.00	6.00	0.00	2.00	0.33	0.00	0.00	1.00	0.22	0.47
172					非専従	6.00	6.00	0.00	5.00	0.83	1.00	0.00	2.00	0.47	0.69
173				非常勤	専従	6.00	6.00	0.00	5.00	0.83	1.00	0.00	2.00	0.47	0.69
174					非専従	6.00	6.00	0.00	4.00	0.67	0.00	0.00	3.00	1.22	1.11
175				常勤換算人数		6.00	6.00	0.00	7.55	1.26	1.20	0.70	1.75	0.15	0.39
176			介護職員	常勤	専従	6.00	6.00	0.00	26.00	4.33	3.50	1.00	10.00	8.89	2.98
177					非専従	6.00	6.00	0.00	21.00	3.50	2.50	1.00	7.00	4.92	2.22
178				非常勤	専従	6.00	6.00	0.00	20.00	3.33	3.00	1.00	6.00	2.22	1.49
179					非専従	6.00	6.00	0.00	2.00	0.33	0.00	0.00	1.00	0.22	0.47
180				常勤換算人数		6.00	6.00	0.00	48.20	8.03	8.75	3.00	13.50	13.57	3.68
181			機能訓練指導員	常勤	専従	6.00	6.00	0.00	0.00	0.00	0.00	0.00	0.00	0.00	0.00
182					非専従	6.00	6.00	0.00	5.00	0.83	1.00	0.00	2.00	0.47	0.69
183				非常勤	専従	6.00	6.00	0.00	0.00	0.00	0.00	0.00	0.00	0.00	0.00
184					非専従	6.00	6.00	0.00	5.00	0.83	0.00	0.00	4.00	2.14	1.46
185				常勤換算人数		6.00	6.00	0.00	1.50	0.25	0.15	0.00	1.00	0.12	0.35
186			計画作成担当者	常勤	専従	6.00	6.00	0.00	2.00	0.33	0.00	0.00	1.00	0.22	0.47
187					非専従	6.00	6.00	0.00	4.00	0.67	1.00	0.00	1.00	0.22	0.47
188				非常勤	専従	6.00	6.00	0.00	0.00	0.00	0.00	0.00	0.00	0.00	0.00
189					非専従	6.00	6.00	0.00	2.00	0.33	0.00	0.00	1.00	0.22	0.47
190				常勤換算人数		6.00	6.00	0.00	3.90	0.65	0.75	0.20	1.00	0.13	0.36
191			その他の従業者	常勤	専従	6.00	6.00	0.00	1.00	0.17	0.00	0.00	1.00	0.14	0.37
192					非専従	6.00	6.00	0.00	1.00	0.17	0.00	0.00	1.00	0.14	0.37
193				非常勤	専従	6.00	6.00	0.00	1.00	0.17	0.00	0.00	1.00	0.14	0.37
194					非専従	6.00	6.00	0.00	1.00	0.17	0.00	0.00	1.00	0.14	0.37
195				常勤換算人数		6.00	6.00	0.00	3.70	0.62	0.00	0.00	2.70	1.00	1.00
196		1週間のうち、常勤の従業者が勤務すべき時間数				6.00	6.00	0.00	196.25	32.71	40.00	0.00	40.00	215.84	14.69
197		介護職員が有している資格（延べ人数）	介護福祉士	常勤	専従	6.00	6.00	0.00	5.00	0.83	1.00	0.00	2.00	0.47	0.69
198					非専従	6.00	6.00	0.00	4.00	0.67	0.50	0.00	2.00	0.56	0.75
199				非常勤	専従	6.00	6.00	0.00	3.00	0.50	0.00	0.00	2.00	0.58	0.76
200					非専従	6.00	6.00	0.00	1.00	0.17	0.00	0.00	1.00	0.14	0.37
201			介護職員基礎研修	常勤	専従	6.00	6.00	0.00	1.00	0.17	0.00	0.00	1.00	0.14	0.37
202					非専従	6.00	6.00	0.00	0.00	0.00	0.00	0.00	0.00	0.00	0.00
203				非常勤	専従	6.00	6.00	0.00	0.00	0.00	0.00	0.00	0.00	0.00	0.00
204					非専従	6.00	6.00	0.00	0.00	0.00	0.00	0.00	0.00	0.00	0.00
205			訪問介護員1級	常勤	専従	6.00	6.00	0.00	1.00	0.17	0.00	0.00	1.00	0.14	0.37
206					非専従	6.00	6.00	0.00	0.00	0.00	0.00	0.00	0.00	0.00	0.00
207				非常勤	専従	6.00	6.00	0.00	0.00	0.00	0.00	0.00	0.00	0.00	0.00
208					非専従	6.00	6.00	0.00	0.00	0.00	0.00	0.00	0.00	0.00	0.00
209			訪問介護員2級	常勤	専従	6.00	6.00	0.00	23.00	3.83	3.50	1.00	7.00	5.14	2.27
210					非専従	6.00	6.00	0.00	13.00	2.17	1.50	0.00	5.00	3.14	1.77
211				非常勤	専従	6.00	6.00	0.00	8.00	1.33	1.00	0.00	3.00	1.56	1.25
212					非専従	6.00	6.00	0.00	0.00	0.00	0.00	0.00	0.00	0.00	0.00
213			訪問介護員3級	常勤	専従	6.00	6.00	0.00	1.00	0.17	0.00	0.00	1.00	0.14	0.37
214					非専従	6.00	6.00	0.00	0.00	0.00	0.00	0.00	0.00	0.00	0.00
215				非常勤	専従	6.00	6.00	0.00	0.00	0.00	0.00	0.00	0.00	0.00	0.00
216					非専従	6.00	6.00	0.00	0.00	0.00	0.00	0.00	0.00	0.00	0.00
217			介護支援専門員	常勤	専従	6.00	6.00	0.00	1.00	0.17	0.00	0.00	1.00	0.14	0.37
218					非専従	6.00	6.00	0.00	6.00	1.00	1.00	0.00	2.00	0.33	0.58
219				非常勤	専従	6.00	6.00	0.00	1.00	0.17	0.00	0.00	1.00	0.14	0.37
220					非専従	6.00	6.00	0.00	1.00	0.17	0.00	0.00	1.00	0.14	0.37
221		機能訓練指導員が有している資格（延べ人数）	理学療法士	常勤	専従	6.00	6.00	0.00	0.00	0.00	0.00	0.00	0.00	0.00	0.00
222					非専従	6.00	6.00	0.00	0.00	0.00	0.00	0.00	0.00	0.00	0.00
223				非常勤	専従	6.00	6.00	0.00	0.00	0.00	0.00	0.00	0.00	0.00	0.00
224					非専従	6.00	6.00	0.00	0.00	0.00	0.00	0.00	0.00	0.00	0.00
225			作業療法士	常勤	専従	6.00	6.00	0.00	0.00	0.00	0.00	0.00	0.00	0.00	0.00
226					非専従	6.00	6.00	0.00	0.00	0.00	0.00	0.00	0.00	0.00	0.00
227				非常勤	専従	6.00	6.00	0.00	0.00	0.00	0.00	0.00	0.00	0.00	0.00
228					非専従	6.00	6.00	0.00	0.00	0.00	0.00	0.00	0.00	0.00	0.00
229			言語聴覚士	常勤	専従	6.00	6.00	0.00	0.00	0.00	0.00	0.00	0.00	0.00	0.00
230					非専従	6.00	6.00	0.00	0.00	0.00	0.00	0.00	0.00	0.00	0.00
231				非常勤	専従	6.00	6.00	0.00	0.00	0.00	0.00	0.00	0.00	0.00	0.00
232					非専従	6.00	6.00	0.00	0.00	0.00	0.00	0.00	0.00	0.00	0.00
233			看護師及び准看護師	常勤	専従	6.00	6.00	0.00	2.00	0.33	0.00	0.00	2.00	0.56	0.75
234					非専従	6.00	6.00	0.00	3.00	0.50	0.50	0.00	1.00	0.25	0.50
235				非常勤	専従	6.00	6.00	0.00	0.00	0.00	0.00	0.00	0.00	0.00	0.00
236					非専従	6.00	6.00	0.00	5.00	0.83	0.00	0.00	4.00	2.14	1.46
237			柔道整復師	常勤	専従	6.00	6.00	0.00	0.00	0.00	0.00	0.00	0.00	0.00	0.00
238					非専従	6.00	6.00	0.00	0.00	0.00	0.00	0.00	0.00	0.00	0.00

239		機能訓	柔道整復師	非常勤	専従	6.00	6.00	0.00	0.00	0.00	0.00	0.00	0.00	0.00	0.00
240					非専従	6.00	6.00	0.00	0.00	0.00	0.00	0.00	0.00	0.00	0.00
241			あん摩マッサージ指圧師	常勤	専従	6.00	6.00	0.00	0.00	0.00	0.00	0.00	0.00	0.00	0.00
242					非専従	6.00	6.00	0.00	0.00	0.00	0.00	0.00	0.00	0.00	0.00
243				非常勤	専従	6.00	6.00	0.00	0.00	0.00	0.00	0.00	0.00	0.00	0.00
244					非専従	6.00	6.00	0.00	0.00	0.00	0.00	0.00	0.00	0.00	0.00
245	管理者の他の職務との兼務の有無					6.00	6.00	0.00	3.00	0.50	0.50	0.00	1.00	0.25	0.50
246	管理者が有している当該報告に係る介護サービスに係る資格等の有無					6.00	6.00	0.00	4.00	0.67	1.00	0.00	1.00	0.22	0.47
247	看護職員及び介護職員1人当たりの地域密着型特定施設入居者生活介護の利用者数					6.00	6.00	0.00	14.80	2.47	2.55	1.30	4.00	0.86	0.93
248	業務に従事した経験年数等	看護職員	前年度1年間の採用者数		常勤	6.00	5.00	1.00	5.00	1.00	1.00	0.00	2.00	0.40	0.63
249					非常勤	6.00	5.00	1.00	3.00	0.60	0.00	0.00	2.00	0.64	0.80
250			前年度1年間の退職者数		常勤	6.00	5.00	1.00	1.00	0.20	0.00	0.00	1.00	0.16	0.40
251					非常勤	6.00	5.00	1.00	1.00	0.20	0.00	0.00	1.00	0.16	0.40
252			1年未満の者の人数		常勤	6.00	6.00	0.00	1.00	0.17	0.00	0.00	1.00	0.14	0.37
253					非常勤	6.00	6.00	0.00	1.00	0.17	0.00	0.00	1.00	0.14	0.37
254			1年～3年未満の者の人数		常勤	6.00	6.00	0.00	2.00	0.33	0.00	0.00	2.00	0.56	0.75
255					非常勤	6.00	6.00	0.00	1.00	0.17	0.00	0.00	1.00	0.14	0.37
256			3年～5年未満の者の人数		常勤	6.00	6.00	0.00	1.00	0.17	0.00	0.00	1.00	0.14	0.37
257					非常勤	6.00	6.00	0.00	0.00	0.00	0.00	0.00	0.00	0.00	0.00
258			5年～10年未満の者の人数		常勤	6.00	6.00	0.00	2.00	0.33	0.00	0.00	1.00	0.22	0.47
259					非常勤	6.00	6.00	0.00	3.00	0.50	0.00	0.00	2.00	0.58	0.76
260			10年以上の者の人数		常勤	6.00	6.00	0.00	2.00	0.33	0.00	0.00	1.00	0.22	0.47
261					非常勤	6.00	6.00	0.00	3.00	0.50	0.50	0.00	1.00	0.25	0.50
262		介護職員	前年度1年間の採用者数		常勤	6.00	5.00	1.00	26.00	5.20	2.00	0.00	15.00	34.96	5.91
263					非常勤	6.00	5.00	1.00	11.00	2.20	3.00	0.00	5.00	3.76	1.94
264			前年度1年間の退職者数		常勤	6.00	5.00	1.00	5.00	1.00	1.00	0.00	3.00	1.20	1.10
265					非常勤	6.00	5.00	1.00	4.00	0.80	1.00	0.00	2.00	0.56	0.75
266			1年未満の者の人数		常勤	6.00	6.00	0.00	25.00	4.17	4.00	0.00	9.00	13.47	3.67
267					非常勤	6.00	6.00	0.00	9.00	1.50	0.50	0.00	4.00	3.25	1.80
268			1年～3年未満の者の人数		常勤	6.00	6.00	0.00	8.00	1.33	1.00	0.00	4.00	1.89	1.37
269					非常勤	6.00	6.00	0.00	7.00	1.17	1.00	0.00	3.00	1.14	1.07
270			3年～5年未満の者の人数		常勤	6.00	6.00	0.00	6.00	1.00	0.50	0.00	4.00	2.00	1.41
271					非常勤	6.00	6.00	0.00	2.00	0.33	0.00	0.00	2.00	0.56	0.75
272			5年～10年未満の者の人数		常勤	6.00	6.00	0.00	7.00	1.17	0.50	0.00	4.00	2.14	1.46
273					非常勤	6.00	6.00	0.00	2.00	0.33	0.00	0.00	1.00	0.22	0.47
274			10年以上の者の人数		常勤	6.00	6.00	0.00	5.00	0.83	0.00	0.00	3.00	1.47	1.21
275					非常勤	6.00	6.00	0.00	4.00	0.67	0.50	0.00	2.00	0.56	0.75
276		生活相談員	前年度1年間の採用者数		常勤	6.00	5.00	1.00	4.00	0.80	1.00	0.00	2.00	0.56	0.75
277					非常勤	6.00	5.00	1.00	0.00	0.00	0.00	0.00	0.00	0.00	0.00
278			前年度1年間の退職者数		常勤	6.00	5.00	1.00	1.00	0.20	0.00	0.00	1.00	0.16	0.40
279					非常勤	6.00	5.00	1.00	0.00	0.00	0.00	0.00	0.00	0.00	0.00
280			1年未満の者の人数		常勤	6.00	6.00	0.00	3.00	0.50	0.00	0.00	2.00	0.58	0.76
281					非常勤	6.00	6.00	0.00	0.00	0.00	0.00	0.00	0.00	0.00	0.00
282			1年～3年未満の者の人数		常勤	6.00	6.00	0.00	1.00	0.17	0.00	0.00	1.00	0.14	0.37
283					非常勤	6.00	6.00	0.00	0.00	0.00	0.00	0.00	0.00	0.00	0.00
284			3年～5年未満の者の人数		常勤	6.00	6.00	0.00	0.00	0.00	0.00	0.00	0.00	0.00	0.00
285					非常勤	6.00	6.00	0.00	0.00	0.00	0.00	0.00	0.00	0.00	0.00
286			5年～10年未満の者の人数		常勤	6.00	6.00	0.00	3.00	0.50	0.50	0.00	1.00	0.25	0.50
287					非常勤	6.00	6.00	0.00	0.00	0.00	0.00	0.00	0.00	0.00	0.00
288			10年以上の者の人数		常勤	6.00	6.00	0.00	2.00	0.33	0.00	0.00	1.00	0.22	0.47
289					非常勤	6.00	6.00	0.00	0.00	0.00	0.00	0.00	0.00	0.00	0.00
290		機能訓練指導員	前年度1年間の採用者数		常勤	6.00	5.00	1.00	1.00	0.20	0.00	0.00	1.00	0.16	0.40
291					非常勤	6.00	5.00	1.00	2.00	0.40	0.00	0.00	2.00	0.64	0.80
292			前年度1年間の退職者数		常勤	6.00	5.00	1.00	0.00	0.00	0.00	0.00	0.00	0.00	0.00
293					非常勤	6.00	5.00	1.00	1.00	0.20	0.00	0.00	1.00	0.16	0.40
294			1年未満の者の人数		常勤	6.00	6.00	0.00	1.00	0.17	0.00	0.00	1.00	0.14	0.37
295					非常勤	6.00	6.00	0.00	5.00	0.83	0.00	0.00	4.00	2.14	1.46
296			1年～3年未満の者の人数		常勤	6.00	6.00	0.00	2.00	0.33	0.00	0.00	2.00	0.56	0.75
297					非常勤	6.00	6.00	0.00	0.00	0.00	0.00	0.00	0.00	0.00	0.00
298			3年～5年未満の者の人数		常勤	6.00	6.00	0.00	1.00	0.17	0.00	0.00	1.00	0.14	0.37
299					非常勤	6.00	6.00	0.00	0.00	0.00	0.00	0.00	0.00	0.00	0.00
300			5年～10年未満の者の人数		常勤	6.00	6.00	0.00	0.00	0.00	0.00	0.00	0.00	0.00	0.00
301					非常勤	6.00	6.00	0.00	1.00	0.17	0.00	0.00	1.00	0.14	0.37
302			10年以上の者の人数		常勤	6.00	6.00	0.00	0.00	0.00	0.00	0.00	0.00	0.00	0.00
303					非常勤	6.00	6.00	0.00	0.00	0.00	0.00	0.00	0.00	0.00	0.00
304		計画作成担当者	前年度1年間の採用者数		常勤	6.00	5.00	1.00	3.00	0.60	1.00	0.00	1.00	0.24	0.49
305					非常勤	6.00	5.00	1.00	0.00	0.00	0.00	0.00	0.00	0.00	0.00
306			前年度1年間の退職者数		常勤	6.00	5.00	1.00	1.00	0.20	0.00	0.00	1.00	0.16	0.40
307					非常勤	6.00	5.00	1.00	0.00	0.00	0.00	0.00	0.00	0.00	0.00
308			1年未満の者の人数		常勤	6.00	6.00	0.00	2.00	0.33	0.00	0.00	1.00	0.22	0.47
309					非常勤	6.00	6.00	0.00	1.00	0.17	0.00	0.00	1.00	0.14	0.37
310			1年～3年未満の者の人数		常勤	6.00	6.00	0.00	0.00	0.00	0.00	0.00	0.00	0.00	0.00
311					非常勤	6.00	6.00	0.00	0.00	0.00	0.00	0.00	0.00	0.00	0.00
312			3年～5年未満の者の人数		常勤	6.00	6.00	0.00	1.00	0.17	0.00	0.00	1.00	0.14	0.37
313					非常勤	6.00	6.00	0.00	0.00	0.00	0.00	0.00	0.00	0.00	0.00
314			5年～10年未満の者の人数		常勤	6.00	6.00	0.00	3.00	0.50	0.50	0.00	1.00	0.25	0.50
315					非常勤	6.00	6.00	0.00	0.00	0.00	0.00	0.00	0.00	0.00	0.00
316			10年以上の者の人数		常勤	6.00	6.00	0.00	1.00	0.17	0.00	0.00	1.00	0.14	0.37
317					非常勤	6.00	6.00	0.00	0.00	0.00	0.00	0.00	0.00	0.00	0.00
318	従業者の健康診断の実施の有無					6.00	5.00	1.00	5.00	1.00	1.00	1.00	1.00	0.00	0.00
319	介護予防サービスの内容、入居定員等	個別機能訓練の実施(介護報酬の加算)の有無				6.00	6.00	0.00	2.00	0.33	0.00	0.00	1.00	0.22	0.47
320		夜間看護体制加算(介護報酬の加算)の有無				6.00	6.00	0.00	2.00	0.33	0.00	0.00	1.00	0.22	0.47
321		医療機関連携加算(介護報酬の加算)の有無				6.00	6.00	0.00	4.00	0.67	1.00	0.00	1.00	0.22	0.47
322		人員配置が手厚い介護サービスの実施の有無				6.00	6.00	0.00	0.00	0.00	0.00	0.00	0.00	0.00	0.00
323		協力歯科医療機関の有無				6.00	6.00	0.00	6.00	1.00	1.00	1.00	1.00	0.00	0.00
324		運営推進会議の開催状況	前年度1年間の開催実績		人数	6.00	4.00	2.00	144.00	36.00	36.00	10.00	62.00	410.00	20.25
325		適合高齢者専用賃貸住宅の入居に関する要件	自立している者を対象		有無	6.00	6.00	0.00	2.00	0.33	0.00	0.00	1.00	0.22	0.47
326			要支援の者を対象		有無	6.00	6.00	0.00	2.00	0.33	0.00	0.00	1.00	0.22	0.47
327			要介護の者を対象		有無	6.00	6.00	0.00	6.00	1.00	1.00	1.00	1.00	0.00	0.00
328		賃貸住宅の戸数				6.00	6.00	0.00	170.00	28.33	23.50	9.00	59.00	339.22	18.42
329		入居定員				6.00	6.00	0.00	191.00	31.83	23.50	12.00	69.00	389.81	19.74
330		入居者の人数	65歳未満		要介護1	6.00	4.00	2.00	2.00	0.50	0.50	0.00	1.00	0.25	0.50
331					要介護2	6.00	5.00	1.00	3.00	0.60	1.00	0.00	1.00	0.24	0.49
332					要介護3	6.00	4.00	2.00	1.00	0.25	0.00	0.00	1.00	0.19	0.43
333					要介護4	6.00	4.00	2.00	0.00	0.00	0.00	0.00	0.00	0.00	0.00
334					要介護5	6.00	4.00	2.00	0.00	0.00	0.00	0.00	0.00	0.00	0.00
335			65歳以上75歳未満		要介護1	6.00	5.00	1.00	2.00	0.40	0.00	0.00	1.00	0.24	0.49
336					要介護2	6.00	4.00	2.00	1.00	0.25	0.00	0.00	1.00	0.19	0.43
337					要介護3	6.00	4.00	2.00	0.00	0.00	0.00	0.00	0.00	0.00	0.00
338					要介護4	6.00	5.00	1.00	1.00	0.20	0.00	0.00	1.00	0.16	0.40
339					要介護5	6.00	4.00	2.00	1.00	0.25	0.00	0.00	1.00	0.19	0.43
340			75歳以上85歳未満		要介護1	6.00	5.00	1.00	8.00	1.60	1.00	0.00	4.00	1.84	1.36
341					要介護2	6.00	4.00	2.00	12.00	3.00	3.50	0.00	5.00	3.50	1.87
342					要介護3	6.00	5.00	1.00	9.00	1.80	2.00	0.00	3.00	1.36	1.17
343					要介護4	6.00	4.00	2.00	3.00	0.75	0.50	0.00	2.00	0.69	0.83
344					要介護5	6.00	4.00	2.00	4.00	1.00	0.50	0.00	3.00	1.50	1.22
345			85歳以上		要介護1	6.00	5.00	1.00	12.00	2.40	2.00	0.00	5.00	2.64	1.62
346					要介護2	6.00	4.00	2.00	13.00	3.25	1.50	1.00	9.00	11.19	3.34
347					要介護3	6.00	4.00	2.00	9.00	2.25	2.00	1.00	4.00	1.19	1.09
348					要介護4	6.00	6.00	0.00	10.00	1.67	1.50	1.00	3.00	0.56	0.75
349					要介護5	6.00	4.00	2.00	7.00	1.75	2.00	0.00	3.00	1.19	1.09
350			65歳未満		自立	6.00	4.00	2.00	0.00	0.00	0.00	0.00	0.00	0.00	0.00
351					要支援1	6.00	4.00	2.00	0.00	0.00	0.00	0.00	0.00	0.00	0.00
352					要支援2	6.00	4.00	2.00	0.00	0.00	0.00	0.00	0.00	0.00	0.00
353			65歳以上75歳未満		自立	6.00	5.00	1.00	2.00	0.40	0.00	0.00	1.00	0.24	0.49
354					要支援1	6.00	4.00	2.00	0.00	0.00	0.00	0.00	0.00	0.00	0.00
355					要支援2	6.00	4.00	2.00	2.00	0.50	0.00	0.00	2.00	0.75	0.87

356	適合高齢者専用賃貸住宅の入居者の状況		75歳以上85歳未満		自立	6.00	5.00	1.00	10.00	2.00	0.00	0.00	8.00	9.60	3.10
357					要支援1	6.00	4.00	2.00	3.00	0.75	0.00	0.00	3.00	1.69	1.30
358					要支援2	6.00	5.00	1.00	3.00	0.60	0.00	0.00	2.00	0.64	0.80
359			85歳以上		自立	6.00	5.00	1.00	3.00	0.60	0.00	0.00	3.00	1.44	1.20
360					要支援1	6.00	4.00	2.00	1.00	0.25	0.00	0.00	1.00	0.19	0.43
361					要支援2	6.00	4.00	2.00	3.00	0.75	0.00	0.00	3.00	1.69	1.30
362		入居者の平均年齢				6.00	6.00	0.00	496.20	82.70	82.60	73.00	92.00	30.49	5.52
363		入居者の男女別人数			男性	6.00	6.00	0.00	40.00	6.67	6.50	1.00	14.00	17.56	4.19
364					女性	6.00	6.00	0.00	85.00	14.17	10.00	2.00	46.00	212.14	14.56
365		入居率				6.00	6.00	0.00	416.88	69.48	76.94	25.00	100.00	831.47	28.84
366		前年度に退居した者の人数（退去先別）	自宅等		要介護1	6.00	4.00	2.00	1.00	0.25	0.00	0.00	1.00	0.19	0.43
367					要介護2	6.00	4.00	2.00	1.00	0.25	0.00	0.00	1.00	0.19	0.43
368					要介護3	6.00	4.00	2.00	1.00	0.25	0.00	0.00	1.00	0.19	0.43
369					要介護4	6.00	5.00	1.00	3.00	0.60	0.00	0.00	2.00	0.64	0.80
370					要介護5	6.00	4.00	2.00	0.00	0.00	0.00	0.00	0.00	0.00	0.00
371			介護保険施設		要介護1	6.00	4.00	2.00	1.00	0.25	0.00	0.00	1.00	0.19	0.43
372					要介護2	6.00	4.00	2.00	2.00	0.50	0.50	0.00	1.00	0.25	0.50
373					要介護3	6.00	4.00	2.00	1.00	0.25	0.00	0.00	1.00	0.19	0.43
374					要介護4	6.00	5.00	1.00	3.00	0.60	0.00	0.00	2.00	0.64	0.80
375					要介護5	6.00	4.00	2.00	0.00	0.00	0.00	0.00	0.00	0.00	0.00
376			特別養護老人ホーム以外の社会福祉施設		要介護1	6.00	4.00	2.00	0.00	0.00	0.00	0.00	0.00	0.00	0.00
377					要介護2	6.00	4.00	2.00	0.00	0.00	0.00	0.00	0.00	0.00	0.00
378					要介護3	6.00	4.00	2.00	0.00	0.00	0.00	0.00	0.00	0.00	0.00
379					要介護4	6.00	4.00	2.00	0.00	0.00	0.00	0.00	0.00	0.00	0.00
380					要介護5	6.00	4.00	2.00	0.00	0.00	0.00	0.00	0.00	0.00	0.00
381			医療機関		要介護1	6.00	4.00	2.00	1.00	0.25	0.00	0.00	1.00	0.19	0.43
382					要介護2	6.00	4.00	2.00	2.00	0.50	0.00	0.00	2.00	0.75	0.87
383					要介護3	6.00	4.00	2.00	3.00	0.75	1.00	0.00	1.00	0.19	0.43
384					要介護4	6.00	5.00	1.00	1.00	0.20	0.00	0.00	1.00	0.16	0.40
385					要介護5	6.00	4.00	2.00	1.00	0.25	0.00	0.00	1.00	0.19	0.43
386			死亡者		要介護1	6.00	4.00	2.00	2.00	0.50	0.00	0.00	2.00	0.75	0.87
387					要介護2	6.00	4.00	2.00	5.00	1.25	0.00	0.00	5.00	4.69	2.17
388					要介護3	6.00	4.00	2.00	0.00	0.00	0.00	0.00	0.00	0.00	0.00
389					要介護4	6.00	4.00	2.00	0.00	0.00	0.00	0.00	0.00	0.00	0.00
390					要介護5	6.00	4.00	2.00	1.00	0.25	0.00	0.00	1.00	0.19	0.43
391			その他		要介護1	6.00	4.00	2.00	0.00	0.00	0.00	0.00	0.00	0.00	0.00
392					要介護2	6.00	4.00	2.00	0.00	0.00	0.00	0.00	0.00	0.00	0.00
393					要介護3	6.00	4.00	2.00	0.00	0.00	0.00	0.00	0.00	0.00	0.00
394					要介護4	6.00	4.00	2.00	0.00	0.00	0.00	0.00	0.00	0.00	0.00
395					要介護5	6.00	4.00	2.00	0.00	0.00	0.00	0.00	0.00	0.00	0.00
396			自宅等		自立	6.00	4.00	2.00	1.00	0.25	0.00	0.00	1.00	0.19	0.43
397					要支援1	6.00	4.00	2.00	0.00	0.00	0.00	0.00	0.00	0.00	0.00
398					要支援2	6.00	4.00	2.00	0.00	0.00	0.00	0.00	0.00	0.00	0.00
399			介護保険施設		自立	6.00	4.00	2.00	0.00	0.00	0.00	0.00	0.00	0.00	0.00
400					要支援1	6.00	4.00	2.00	0.00	0.00	0.00	0.00	0.00	0.00	0.00
401					要支援2	6.00	4.00	2.00	0.00	0.00	0.00	0.00	0.00	0.00	0.00
402			特別養護老人ホーム以外の社会福祉施設		自立	6.00	4.00	2.00	0.00	0.00	0.00	0.00	0.00	0.00	0.00
403					要支援1	6.00	4.00	2.00	0.00	0.00	0.00	0.00	0.00	0.00	0.00
404					要支援2	6.00	4.00	2.00	0.00	0.00	0.00	0.00	0.00	0.00	0.00
405			医療機関		自立	6.00	4.00	2.00	0.00	0.00	0.00	0.00	0.00	0.00	0.00
406					要支援1	6.00	4.00	2.00	0.00	0.00	0.00	0.00	0.00	0.00	0.00
407					要支援2	6.00	4.00	2.00	0.00	0.00	0.00	0.00	0.00	0.00	0.00
408			死亡者		自立	6.00	4.00	2.00	0.00	0.00	0.00	0.00	0.00	0.00	0.00
409					要支援1	6.00	4.00	2.00	0.00	0.00	0.00	0.00	0.00	0.00	0.00
410					要支援2	6.00	4.00	2.00	0.00	0.00	0.00	0.00	0.00	0.00	0.00
411			その他		自立	6.00	4.00	2.00	0.00	0.00	0.00	0.00	0.00	0.00	0.00
412					要支援1	6.00	4.00	2.00	0.00	0.00	0.00	0.00	0.00	0.00	0.00
413					要支援2	6.00	4.00	2.00	0.00	0.00	0.00	0.00	0.00	0.00	0.00
414		入居者の入居期間	入居者数	6ヵ月未満		6.00	6.00	0.00	43.00	7.17	6.50	0.00	18.00	31.81	5.64
415				6ヵ月以上1年未満		6.00	4.00	2.00	25.00	6.25	7.00	1.00	10.00	11.19	3.34
416				1年以上5年未満		6.00	4.00	2.00	56.00	14.00	6.00	0.00	44.00	308.00	17.55
417				5年以上10年未満		6.00	4.00	2.00	0.00	0.00	0.00	0.00	0.00	0.00	0.00
418				10年以上15年未満		6.00	4.00	2.00	0.00	0.00	0.00	0.00	0.00	0.00	0.00
419				15年以上		6.00	4.00	2.00	0.00	0.00	0.00	0.00	0.00	0.00	0.00
420	介護予防サービスを提供する事業所、設備等の状況	建物の構造	建築基準法第2条第9号の2に規定する耐火建築物		有無	6.00	6.00	0.00	4.00	0.67	1.00	0.00	1.00	0.22	0.47
421			建築基準法第2条第9号の3に規定する準耐火建築物		有無	6.00	6.00	0.00	1.00	0.17	0.00	0.00	1.00	0.14	0.37
422			耐火又は準耐火建築物以外の建物であって、火災に係る利用者の安全性の確保対策		有無	6.00	6.00	0.00	3.00	0.50	0.50	0.00	1.00	0.25	0.50
423	介護サービスを提供する事業所、設備等の状況	住戸の状況	各戸の床面積（平方メートル）			6.00	6.00	0.00	145.42	24.24	24.23	19.00	28.57	8.97	2.99
424			台所の有無			6.00	6.00	0.00	17.00	2.83	3.00	2.00	3.00	0.14	0.37
425			台所	設置率		6.00	5.00	1.00	435.00	87.00	100.00	35.00	100.00	676.00	26.00
426			水洗便所の有無			6.00	6.00	0.00	18.00	3.00	3.00	3.00	3.00	0.00	0.00
427			水洗便所	設置率		6.00	4.00	2.00	400.00	100.00	100.00	100.00	100.00	0.00	0.00
428			収納設備の有無			6.00	6.00	0.00	18.00	3.00	3.00	3.00	3.00	0.00	0.00
429			収納設備	設置率		6.00	4.00	2.00	400.00	100.00	100.00	100.00	100.00	0.00	0.00
430			洗面設備の有無			6.00	6.00	0.00	18.00	3.00	3.00	3.00	3.00	0.00	0.00
431			洗面設備	設置率		6.00	4.00	2.00	400.00	100.00	100.00	100.00	100.00	0.00	0.00
432			浴室の有無			6.00	6.00	0.00	10.00	1.67	1.50	1.00	3.00	0.56	0.75
433			浴室	設置率		6.00	5.00	1.00	163.80	32.76	28.80	0.00	100.00	1,337.67	36.57
434	介護予防サービスを提供する事業所、設備等の状況	共同浴室の設備状況	浴室の総数			6.00	6.00	0.00	50.00	8.33	4.00	1.00	32.00	114.22	10.69
435			個浴の数			6.00	6.00	0.00	38.00	6.33	2.00	1.00	29.00	103.22	10.16
436			大浴槽の数			6.00	6.00	0.00	5.00	0.83	1.00	0.00	2.00	0.47	0.69
437			特殊浴槽の数			6.00	6.00	0.00	2.00	0.33	0.00	0.00	1.00	0.22	0.47
438			リフト浴の数			6.00	6.00	0.00	5.00	0.83	0.50	0.00	2.00	0.81	0.90
439		食堂の設備状況	入居者等が調理を行う設備の有無			6.00	6.00	0.00	6.00	1.00	1.00	1.00	1.00	0.00	0.00
440		その他、共用施設の設備の有無				6.00	6.00	0.00	6.00	1.00	1.00	1.00	1.00	0.00	0.00
441		消火設備等の有無				6.00	6.00	0.00	6.00	1.00	1.00	1.00	1.00	0.00	0.00
442		緊急通報装置の設置状況				6.00	6.00	0.00	18.00	3.00	3.00	3.00	3.00	0.00	0.00
443		外線電話回線の設置状況				6.00	6.00	0.00	16.00	2.67	3.00	1.00	3.00	0.56	0.75
444		テレビ回線の設置状況				6.00	6.00	0.00	18.00	3.00	3.00	3.00	3.00	0.00	0.00
445		事業所の敷地に関する事項	事業所を運営する法人が所有			6.00	6.00	0.00	6.00	1.00	1.00	1.00	1.00	0.00	0.00
446			事業所を運営する法人が所有	抵当権の設定の有無		6.00	5.00	1.00	0.00	0.00	0.00	0.00	0.00	0.00	0.00
447			貸借（借地）の有無			6.00	6.00	0.00	4.00	0.67	1.00	0.00	1.00	0.22	0.47
448			貸借（借地）	契約期間	開始年月日	6.00	3.00	3.00	120,674.00	40,224.67	40,087.00	39,873.00	40,714.00	127,356.22	356.87
449				契約期間	終了年月日	6.00	3.00	3.00	148,065.00	49,355.00	49,003.00	47,391.00	51,671.00	3,115,018.67	1,764.94
450				契約の自動更新の有無		6.00	4.00	2.00	4.00	1.00	1.00	1.00	1.00	0.00	0.00
451			建物の延床面積（平方メートル）			6.00	6.00	0.00	11,018.68	1,836.45	1,192.16	620.53	4,659.51	1,946,062.90	1,395.01
452			事業所を運営する法人が所有			6.00	6.00	0.00	6.00	1.00	1.00	1.00	1.00	0.00	0.00
453			事業所を運営する法人が所有	抵当権の設定の有無		6.00	5.00	1.00	0.00	0.00	0.00	0.00	0.00	0.00	0.00
454			貸借（借家）の有無			6.00	6.00	0.00	5.00	0.83	1.00	0.00	1.00	0.14	0.37
455			貸借（借家）	契約期間	開始年月日	6.00	5.00	1.00	201,609.00	40,321.80	40,148.00	39,873.00	40,787.00	131,398.16	362.49
456				契約期間	終了年月日	6.00	5.00	1.00	239,955.00	47,991.00	48,091.00	43,799.00	51,671.00	6,501,881.60	2,549.88
457				契約の自動更新の有無		6.00	5.00	1.00	5.00	1.00	1.00	1.00	1.00	0.00	0.00
458	窓口	開帳時間	平日	開始	時	6.00	6.00	0.00	51.00	8.50	8.50	8.00	9.00	0.25	0.50
459					分	6.00	6.00	0.00	60.00	10.00	0.00	0.00	30.00	200.00	14.14
460				終了	時	6.00	6.00	0.00	104.00	17.33	17.00	17.00	18.00	0.22	0.47
461					分	6.00	6.00	0.00	60.00	10.00	0.00	0.00	30.00	200.00	14.14
462			土曜	開始	時	6.00	6.00	0.00	51.00	8.50	8.50	8.00	9.00	0.25	0.50
463					分	6.00	6.00	0.00	60.00	10.00	0.00	0.00	30.00	200.00	14.14
464				終了	時	6.00	6.00	0.00	104.00	17.33	17.00	17.00	18.00	0.22	0.47
465					分	6.00	6.00	0.00	60.00	10.00	0.00	0.00	30.00	200.00	14.14

466	苦情	対応日	日曜	開始	時	6.00	4.00	2.00	34.00	8.50	8.50	8.00	9.00	0.25	0.50
467					分	6.00	4.00	2.00	60.00	15.00	15.00	0.00	30.00	225.00	15.00
468				終了	時	6.00	4.00	2.00	70.00	17.50	17.50	17.00	18.00	0.25	0.50
469					分	6.00	4.00	2.00	60.00	15.00	15.00	0.00	30.00	225.00	15.00
470			祝日	開始	時	6.00	5.00	1.00	42.00	8.40	8.00	8.00	9.00	0.24	0.49
471					分	6.00	5.00	1.00	60.00	12.00	0.00	0.00	30.00	216.00	14.70
472				終了	時	6.00	5.00	1.00	87.00	17.40	17.00	17.00	18.00	0.24	0.49
473					分	6.00	5.00	1.00	60.00	12.00	0.00	0.00	30.00	216.00	14.70
474	賠償すべき事故が発生したときの対応の仕組み		損害賠償保険の加入の有無			6.00	6.00	0.00	6.00	1.00	1.00	1.00	1.00	0.00	0.00
475	利用者の意見等を把握する取組状況の有無					6.00	6.00	0.00	2.00	0.33	0.00	0.00	1.00	0.22	0.47
476	利用者の意見等を把握する取組状況		当該結果の開示状況の有無			6.00	4.00	2.00	1.00	0.25	0.00	0.00	1.00	0.19	0.43
477	第三者による評価の実施状況の有無					6.00	5.00	1.00	0.00	0.00	0.00	0.00	0.00	0.00	0.00
478	第三者による評価の実施状況		当該結果の開示状況の有無			6.00	1.00	5.00	0.00	0.00	0.00	0.00	0.00	0.00	0.00
479	賃貸住宅の料金に関する事項	家賃		最低額		6.00	6.00	0.00	372,500.00	62,083.33	70,000.00	0.00	110,000.00	1,206,034,722.22	34,728.01
480				最高額		6.00	6.00	0.00	529,500.00	88,250.00	97,500.00	0.00	184,000.00	3,365,479,166.67	58,012.75
481				最多価格帯		6.00	6.00	0.00	430,500.00	71,750.00	72,500.00	40,500.00	110,000.00	544,979,166.67	23,344.79
482				その戸数		6.00	6.00	0.00	122.00	20.33	16.00	9.00	42.00	137.56	11.73
483		管理費・共益費の有無				6.00	6.00	0.00	6.00	1.00	1.00	1.00	1.00	0.00	0.00
484		管理費・共益費				6.00	6.00	0.00	227,750.00	37,958.33	38,250.00	10,000.00	57,250.00	269,300,347.22	16,410.37
485		敷金（原則返還されるもの）				6.00	6.00	0.00	842,500.00	140,416.67	113,000.00	0.00	330,000.00	13,105,201,388.89	114,477.95
486		敷金以外の一時金		金額		6.00	6.00	0.00	593,000.00	98,833.33	6,500.00	0.00	330,000.00	18,826,805,555.56	137,210.81
487		前払い家賃の概算額		最低額		6.00	6.00	0.00	187,000.00	31,166.67	0.00	0.00	110,000.00	2,033,472,222.22	45,094.04
488				最高額		6.00	6.00	0.00	294,000.00	49,000.00	0.00	0.00	184,000.00	5,258,333,333.33	72,514.37
489		前払い家賃の保全措置の実施状況の有無				6.00	6.00	0.00	0.00	0.00	0.00	0.00	0.00	0.00	0.00
490		前払い家賃の保全措置の家賃の公的補助の有無				6.00	6.00	0.00	2.00	0.33	0.00	0.00	1.00	0.22	0.47
491		介護予防サービス	食事介助	管理費・共益費での実施の有無		6.00	6.00	0.00	1.00	0.17	0.00	0.00	1.00	0.14	0.37
492				地域密着型特定施設入居者生活介護費での実施の有無		6.00	6.00	0.00	5.00	0.83	1.00	0.00	1.00	0.14	0.37
493				地域密着型特定施設入居者生活介護費、月額の利用料等での実施の有無		6.00	6.00	0.00	1.00	0.17	0.00	0.00	1.00	0.14	0.37
494				別途利用料を徴収した上での実施の有無		6.00	6.00	0.00	0.00	0.00	0.00	0.00	0.00	0.00	0.00
495			排泄介助・おむつ交換	管理費・共益費での実施の有無		6.00	6.00	0.00	1.00	0.17	0.00	0.00	1.00	0.14	0.37
496				地域密着型特定施設入居者生活介護費での実施の有無		6.00	6.00	0.00	5.00	0.83	1.00	0.00	1.00	0.14	0.37
497				地域密着型特定施設入居者生活介護費、月額の利用料等での実施の有無		6.00	6.00	0.00	1.00	0.17	0.00	0.00	1.00	0.14	0.37
498				別途利用料を徴収した上での実施の有無		6.00	6.00	0.00	0.00	0.00	0.00	0.00	0.00	0.00	0.00
499			おむつ代	管理費・共益費での実施の有無		6.00	6.00	0.00	0.00	0.00	0.00	0.00	0.00	0.00	0.00
500				地域密着型特定施設入居者生活介護費での実施の有無		6.00	6.00	0.00	0.00	0.00	0.00	0.00	0.00	0.00	0.00
501				地域密着型特定施設入居者生活介護費、月額の利用料等での実施の有無		6.00	6.00	0.00	0.00	0.00	0.00	0.00	0.00	0.00	0.00
502				別途利用料を徴収した上での実施の有無		6.00	6.00	0.00	4.00	0.67	1.00	0.00	1.00	0.22	0.47
503			入浴（一般浴）介助・清拭	管理費・共益費での実施の有無		6.00	6.00	0.00	0.00	0.00	0.00	0.00	0.00	0.00	0.00
504				地域密着型特定施設入居者生活介護費での実施の有無		6.00	6.00	0.00	5.00	0.83	1.00	0.00	1.00	0.14	0.37
505				地域密着型特定施設入居者生活介護費、月額の利用料等での実施の有無		6.00	6.00	0.00	1.00	0.17	0.00	0.00	1.00	0.14	0.37
506				別途利用料を徴収した上での実施の有無		6.00	6.00	0.00	0.00	0.00	0.00	0.00	0.00	0.00	0.00
507			特浴介助	管理費・共益費での実施の有無		6.00	6.00	0.00	0.00	0.00	0.00	0.00	0.00	0.00	0.00
508				地域密着型特定施設入居者生活介護費での実施の有無		6.00	6.00	0.00	5.00	0.83	1.00	0.00	1.00	0.14	0.37
509				地域密着型特定施設入居者生活介護費、月額の利用料等での実施の有無		6.00	6.00	0.00	1.00	0.17	0.00	0.00	1.00	0.14	0.37
510				別途利用料を徴収した上での実施の有無		6.00	6.00	0.00	0.00	0.00	0.00	0.00	0.00	0.00	0.00
511			身辺介助（移動・着替え等）	管理費・共益費での実施の有無		6.00	6.00	0.00	0.00	0.00	0.00	0.00	0.00	0.00	0.00
512				地域密着型特定施設入居者生活介護費での実施の有無		6.00	6.00	0.00	5.00	0.83	1.00	0.00	1.00	0.14	0.37
513				地域密着型特定施設入居者生活介護費、月額の利用料等での実施の有無		6.00	6.00	0.00	1.00	0.17	0.00	0.00	1.00	0.14	0.37
514				別途利用料を徴収した上での実施の有無		6.00	6.00	0.00	0.00	0.00	0.00	0.00	0.00	0.00	0.00
515			機能訓練	管理費・共益費での実施の有無		6.00	6.00	0.00	0.00	0.00	0.00	0.00	0.00	0.00	0.00
516				地域密着型特定施設入居者生活介護費での実施の有無		6.00	6.00	0.00	5.00	0.83	1.00	0.00	1.00	0.14	0.37
517				地域密着型特定施設入居者生活介護費、月額の利用料等での実施の有無		6.00	6.00	0.00	1.00	0.17	0.00	0.00	1.00	0.14	0.37
518				別途利用料を徴収した上での実施の有無		6.00	6.00	0.00	0.00	0.00	0.00	0.00	0.00	0.00	0.00
519				管理費・共益費での実施の有無		6.00	6.00	0.00	0.00	0.00	0.00	0.00	0.00	0.00	0.00

520			通院介助（協力医療機関）	地域密着型特定施設入居者生活介護費での実施の有無	6.00	6.00	0.00	3.00	0.50	0.50	0.00	1.00	0.25	0.50
521				地域密着型特定施設入居者生活介護費、月額の利用料等での実施の有無	6.00	6.00	0.00	1.00	0.17	0.00	0.00	1.00	0.14	0.37
522				別途利用料を徴収した上での実施の有無	6.00	6.00	0.00	1.00	0.17	0.00	0.00	1.00	0.14	0.37
523			通院介助（協力医療機関以外）	管理費・共益費での実施の有無	6.00	6.00	0.00	0.00	0.00	0.00	0.00	0.00	0.00	0.00
524				地域密着型特定施設入居者生活介護費での実施の有無	6.00	6.00	0.00	2.00	0.33	0.00	0.00	1.00	0.22	0.47
525				地域密着型特定施設入居者生活介護費、月額の利用料等での実施の有無	6.00	6.00	0.00	0.00	0.00	0.00	0.00	0.00	0.00	0.00
526				別途利用料を徴収した上での実施の有無	6.00	6.00	0.00	3.00	0.50	0.50	0.00	1.00	0.25	0.50
527			居室清掃	管理費・共益費での実施の有無	6.00	6.00	0.00	1.00	0.17	0.00	0.00	1.00	0.14	0.37
528				地域密着型特定施設入居者生活介護費での実施の有無	6.00	6.00	0.00	5.00	0.83	1.00	0.00	1.00	0.14	0.37
529				地域密着型特定施設入居者生活介護費、月額の利用料等での実施の有無	6.00	6.00	0.00	0.00	0.00	0.00	0.00	0.00	0.00	0.00
530				別途利用料を徴収した上での実施の有無	6.00	6.00	0.00	1.00	0.17	0.00	0.00	1.00	0.14	0.37
531			リネン交換	管理費・共益費での実施の有無	6.00	6.00	0.00	1.00	0.17	0.00	0.00	1.00	0.14	0.37
532				地域密着型特定施設入居者生活介護費での実施の有無	6.00	6.00	0.00	5.00	0.83	1.00	0.00	1.00	0.14	0.37
533				地域密着型特定施設入居者生活介護費、月額の利用料等での実施の有無	6.00	6.00	0.00	0.00	0.00	0.00	0.00	0.00	0.00	0.00
534				別途利用料を徴収した上での実施の有無	6.00	6.00	0.00	0.00	0.00	0.00	0.00	0.00	0.00	0.00
535			日常の洗濯	管理費・共益費での実施の有無	6.00	6.00	0.00	1.00	0.17	0.00	0.00	1.00	0.14	0.37
536				地域密着型特定施設入居者生活介護費での実施の有無	6.00	6.00	0.00	3.00	0.50	0.50	0.00	1.00	0.25	0.50
537				地域密着型特定施設入居者生活介護費、月額の利用料等での実施の有無	6.00	6.00	0.00	0.00	0.00	0.00	0.00	0.00	0.00	0.00
538				別途利用料を徴収した上での実施の有無	6.00	6.00	0.00	2.00	0.33	0.00	0.00	1.00	0.22	0.47
539			居室配膳・下膳	管理費・共益費での実施の有無	6.00	6.00	0.00	2.00	0.33	0.00	0.00	1.00	0.22	0.47
540				地域密着型特定施設入居者生活介護費での実施の有無	6.00	6.00	0.00	4.00	0.67	1.00	0.00	1.00	0.22	0.47
541				地域密着型特定施設入居者生活介護費、月額の利用料等での実施の有無	6.00	6.00	0.00	0.00	0.00	0.00	0.00	0.00	0.00	0.00
542				別途利用料を徴収した上での実施の有無	6.00	6.00	0.00	1.00	0.17	0.00	0.00	1.00	0.14	0.37
543			入居者の嗜好に応じた特別な食事	管理費・共益費での実施の有無	6.00	6.00	0.00	1.00	0.17	0.00	0.00	1.00	0.14	0.37
544				地域密着型特定施設入居者生活介護費での実施の有無	6.00	6.00	0.00	2.00	0.33	0.00	0.00	1.00	0.22	0.47
545				地域密着型特定施設入居者生活介護費、月額の利用料等での実施の有無	6.00	6.00	0.00	0.00	0.00	0.00	0.00	0.00	0.00	0.00
546				別途利用料を徴収した上での実施の有無	6.00	6.00	0.00	4.00	0.67	1.00	0.00	1.00	0.22	0.47
547			おやつ	管理費・共益費での実施の有無	6.00	6.00	0.00	1.00	0.17	0.00	0.00	1.00	0.14	0.37
548				地域密着型特定施設入居者生活介護費での実施の有無	6.00	6.00	0.00	1.00	0.17	0.00	0.00	1.00	0.14	0.37
549				地域密着型特定施設入居者生活介護費、月額の利用料等での実施の有無	6.00	6.00	0.00	2.00	0.33	0.00	0.00	1.00	0.22	0.47
550				別途利用料を徴収した上での実施の有無	6.00	6.00	0.00	2.00	0.33	0.00	0.00	1.00	0.22	0.47
551	別紙	生活サービス	理美容師による理美容サービス	管理費・共益費での実施の有無	6.00	6.00	0.00	0.00	0.00	0.00	0.00	0.00	0.00	0.00
552				地域密着型特定施設入居者生活介護費での実施の有無	6.00	6.00	0.00	1.00	0.17	0.00	0.00	1.00	0.14	0.37
553				地域密着型特定施設入居者生活介護費、月額の利用料等での実施の有無	6.00	6.00	0.00	0.00	0.00	0.00	0.00	0.00	0.00	0.00
554				別途利用料を徴収した上での実施の有無	6.00	6.00	0.00	6.00	1.00	1.00	1.00	1.00	0.00	0.00
555			買い物代行（通常の利用区域）	管理費・共益費での実施の有無	6.00	6.00	0.00	1.00	0.17	0.00	0.00	1.00	0.14	0.37
556				地域密着型特定施設入居者生活介護費での実施の有無	6.00	6.00	0.00	3.00	0.50	0.50	0.00	1.00	0.25	0.50
557				地域密着型特定施設入居者生活介護費、月額の利用料等での実施の有無	6.00	6.00	0.00	0.00	0.00	0.00	0.00	0.00	0.00	0.00
558				別途利用料を徴収した上での実施の有無	6.00	6.00	0.00	2.00	0.33	0.00	0.00	1.00	0.22	0.47

559			買い物代行（上記以外の区域）	管理費・共益費での実施の有無	6.00	6.00	0.00	0.00	0.00	0.00	0.00	0.00	0.00	0.00
560				地域密着型特定施設入居者生活介護費での実施の有無	6.00	6.00	0.00	1.00	0.17	0.00	0.00	1.00	0.14	0.37
561				地域密着型特定施設入居者生活介護費、月額の利用料等での実施の有無	6.00	6.00	0.00	0.00	0.00	0.00	0.00	0.00	0.00	0.00
562				別途利用料を徴収した上での実施の有無	6.00	6.00	0.00	4.00	0.67	1.00	0.00	1.00	0.22	0.47
563			役所手続き代行	管理費・共益費での実施の有無	6.00	6.00	0.00	2.00	0.33	0.00	0.00	1.00	0.22	0.47
564				地域密着型特定施設入居者生活介護費での実施の有無	6.00	6.00	0.00	4.00	0.67	1.00	0.00	1.00	0.22	0.47
565				地域密着型特定施設入居者生活介護費、月額の利用料等での実施の有無	6.00	6.00	0.00	0.00	0.00	0.00	0.00	0.00	0.00	0.00
566				別途利用料を徴収した上での実施の有無	6.00	6.00	0.00	2.00	0.33	0.00	0.00	1.00	0.22	0.47
567			金銭・貯金管理	管理費・共益費での実施の有無	6.00	6.00	0.00	1.00	0.17	0.00	0.00	1.00	0.14	0.37
568				地域密着型特定施設入居者生活介護費での実施の有無	6.00	6.00	0.00	1.00	0.17	0.00	0.00	1.00	0.14	0.37
569				地域密着型特定施設入居者生活介護費、月額の利用料等での実施の有無	6.00	6.00	0.00	0.00	0.00	0.00	0.00	0.00	0.00	0.00
570				別途利用料を徴収した上での実施の有無	6.00	6.00	0.00	0.00	0.00	0.00	0.00	0.00	0.00	0.00
571		健康管理サービス	定期健康診断	管理費・共益費での実施の有無	6.00	6.00	0.00	0.00	0.00	0.00	0.00	0.00	0.00	0.00
572				地域密着型特定施設入居者生活介護費での実施の有無	6.00	6.00	0.00	2.00	0.33	0.00	0.00	1.00	0.22	0.47
573				地域密着型特定施設入居者生活介護費、月額の利用料等での実施の有無	6.00	6.00	0.00	1.00	0.17	0.00	0.00	1.00	0.14	0.37
574				別途利用料を徴収した上での実施の有無	6.00	6.00	0.00	2.00	0.33	0.00	0.00	1.00	0.22	0.47
575			健康相談	管理費・共益費での実施の有無	6.00	6.00	0.00	1.00	0.17	0.00	0.00	1.00	0.14	0.37
576				地域密着型特定施設入居者生活介護費での実施の有無	6.00	6.00	0.00	5.00	0.83	1.00	0.00	1.00	0.14	0.37
577				地域密着型特定施設入居者生活介護費、月額の利用料等での実施の有無	6.00	6.00	0.00	2.00	0.33	0.00	0.00	1.00	0.22	0.47
578				別途利用料を徴収した上での実施の有無	6.00	6.00	0.00	0.00	0.00	0.00	0.00	0.00	0.00	0.00
579			生活指導・栄養指導	管理費・共益費での実施の有無	6.00	6.00	0.00	1.00	0.17	0.00	0.00	1.00	0.14	0.37
580				地域密着型特定施設入居者生活介護費での実施の有無	6.00	6.00	0.00	5.00	0.83	1.00	0.00	1.00	0.14	0.37
581				地域密着型特定施設入居者生活介護費、月額の利用料等での実施の有無	6.00	6.00	0.00	2.00	0.33	0.00	0.00	1.00	0.22	0.47
582				別途利用料を徴収した上での実施の有無	6.00	6.00	0.00	0.00	0.00	0.00	0.00	0.00	0.00	0.00
583			服薬支援	管理費・共益費での実施の有無	6.00	6.00	0.00	1.00	0.17	0.00	0.00	1.00	0.14	0.37
584				地域密着型特定施設入居者生活介護費での実施の有無	6.00	6.00	0.00	5.00	0.83	1.00	0.00	1.00	0.14	0.37
585				地域密着型特定施設入居者生活介護費、月額の利用料等での実施の有無	6.00	6.00	0.00	2.00	0.33	0.00	0.00	1.00	0.22	0.47
586				別途利用料を徴収した上での実施の有無	6.00	6.00	0.00	0.00	0.00	0.00	0.00	0.00	0.00	0.00
587			生活リズムの記録（排便・睡眠等）	管理費・共益費での実施の有無	6.00	6.00	0.00	1.00	0.17	0.00	0.00	1.00	0.14	0.37
588				地域密着型特定施設入居者生活介護費での実施の有無	6.00	6.00	0.00	5.00	0.83	1.00	0.00	1.00	0.14	0.37
589				地域密着型特定施設入居者生活介護費、月額の利用料等での実施の有無	6.00	6.00	0.00	1.00	0.17	0.00	0.00	1.00	0.14	0.37
590				別途利用料を徴収した上での実施の有無	6.00	6.00	0.00	0.00	0.00	0.00	0.00	0.00	0.00	0.00
591			移送サービス	管理費・共益費での実施の有無	6.00	6.00	0.00	0.00	0.00	0.00	0.00	0.00	0.00	0.00
592				地域密着型特定施設入居者生活介護費での実施の有無	6.00	6.00	0.00	1.00	0.17	0.00	0.00	1.00	0.14	0.37
593				地域密着型特定施設入居者生活介護費、月額の利用料等での実施の有無	6.00	6.00	0.00	1.00	0.17	0.00	0.00	1.00	0.14	0.37
594				別途利用料を徴収した上での実施の有無	6.00	6.00	0.00	1.00	0.17	0.00	0.00	1.00	0.14	0.37
595			入退院時の同行（協力医療機関）	管理費・共益費での実施の有無	6.00	6.00	0.00	0.00	0.00	0.00	0.00	0.00	0.00	0.00
596				地域密着型特定施設入居者生活介護費での実施の有無	6.00	6.00	0.00	1.00	0.17	0.00	0.00	1.00	0.14	0.37
597				地域密着型特定施設入居者生活介護費、月額の利用料等での実施の有無	6.00	6.00	0.00	1.00	0.17	0.00	0.00	1.00	0.14	0.37

598		入退院時・入院中のサービス		別途利用料を徴収した上での実施の有無	6.00	6.00	0.00	1.00	0.17	0.00	0.00	1.00	0.14	0.37
599			入退院時の同行（協力医療機関以外）	管理費・共益費での実施の有無	6.00	6.00	0.00	0.00	0.00	0.00	0.00	0.00	0.00	0.00
600				地域密着型特定施設入居者生活介護費での実施の有無	6.00	6.00	0.00	1.00	0.17	0.00	0.00	1.00	0.14	0.37
601				地域密着型特定施設入居者生活介護費、月額の利用料等での実施の有無	6.00	6.00	0.00	0.00	0.00	0.00	0.00	0.00	0.00	0.00
602				別途利用料を徴収した上での実施の有無	6.00	6.00	0.00	2.00	0.33	0.00	0.00	1.00	0.22	0.47
603			入院中の洗濯物交換・買い物	管理費・共益費での実施の有無	6.00	6.00	0.00	0.00	0.00	0.00	0.00	0.00	0.00	0.00
604				地域密着型特定施設入居者生活介護費での実施の有無	6.00	6.00	0.00	1.00	0.17	0.00	0.00	1.00	0.14	0.37
605				地域密着型特定施設入居者生活介護費、月額の利用料等での実施の有無	6.00	6.00	0.00	0.00	0.00	0.00	0.00	0.00	0.00	0.00
606				別途利用料を徴収した上での実施の有無	6.00	6.00	0.00	1.00	0.17	0.00	0.00	1.00	0.14	0.37
607			入院中の見舞い訪問	管理費・共益費での実施の有無	6.00	6.00	0.00	1.00	0.17	0.00	0.00	1.00	0.14	0.37
608				地域密着型特定施設入居者生活介護費での実施の有無	6.00	6.00	0.00	1.00	0.17	0.00	0.00	1.00	0.14	0.37
609				地域密着型特定施設入居者生活介護費、月額の利用料等での実施の有無	6.00	6.00	0.00	0.00	0.00	0.00	0.00	0.00	0.00	0.00
610				別途利用料を徴収した上での実施の有無	6.00	6.00	0.00	0.00	0.00	0.00	0.00	0.00	0.00	0.00

＜数頭で示される項目について＞

データ数	集計に使用した総データ件数を示す。
数値	使用したデータの内、数値で入力されたデータの数を示す。
非数値	使用したデータの内、数値以外の文字を含むデータの数を示す。
合計	数値で入力されたデータの合計を示す。
平均	数値で入力されたデータの平均を示す。
中央値	数値で入力されたデータの中央値を示す。
最小値	数値で入力されたデータの最小値を示す。
最大値	数値で入力されたデータの最大値を示す。
分散	数値で入力されたデータの分散を示す。
標準偏差	数値で入力されたデータの標準偏差を示す。

＜法人等の種類について＞

法人等の種類は、下記の値で示す。

法人等の種類	社会福祉法人(社協以外)	社会福祉法人(社協)	医療法人	社団・財団	営利法人	NPO	農協	生協	その他法人	地方公共団体(都道府県)	地方公共団体(市町村)	地方公共団体(広域連合・一部事務組合等)	その他
対応する値	1	2	3	4	5	6	7	8	9	10	11	12	99

＜有無で示される項目について＞

無＝0、有＝1で示している。

＜利用料の支払い方式について＞

利用料の支払い方式は、下記の値で示す。

一時金方式	月払い方式	選択方式
1	2	3

平成23年度　基本情報集計
特定福祉用具販売　　介護サービスコード　　410

No.	項目名称					データ数	数値	非数値	合計	平均	中央値	最小値	最大値	分散	標準偏差
1	記入年月日					2,895.00	2,895.00	0.00	118,381,425.00	2011/12/14	2011/10/6	2001/11/11	2301/10/6	5,282,660.93	2,298.40
2	法人等の種類					2,895.00	2,895.00	0.00	17,031.00	5.88	5.00	1.00	99.00	79.22	8.90
3	法人等のホームページアドレスの有無					2,895.00	2,895.00	0.00	1,776.00	0.61	1.00	0.00	1.00	0.24	0.49
4	法人等の設立年月日					2,895.00	2,895.00	0.00	94,813,577.00	1989/8/30	1995/12/12	1912/1/1	2012/3/31	43,002,231.74	6,557.61
5	法人等が実施するサービス	有無	訪問介護			2,895.00	2,895.00	0.00	947.00	0.33	0.00	0.00	1.00	0.22	0.47
6			訪問入浴介護			2,895.00	2,895.00	0.00	214.00	0.07	0.00	0.00	1.00	0.07	0.26
7			訪問看護			2,895.00	2,895.00	0.00	174.00	0.06	0.00	0.00	1.00	0.06	0.24
8			訪問リハビリテーション			2,895.00	2,895.00	0.00	28.00	0.01	0.00	0.00	1.00	0.01	0.10
9			居宅療養管理指導			2,895.00	2,895.00	0.00	92.00	0.03	0.00	0.00	1.00	0.03	0.18
10			通所介護			2,895.00	2,895.00	0.00	609.00	0.21	0.00	0.00	1.00	0.17	0.41
11			通所リハビリテーション			2,895.00	2,895.00	0.00	41.00	0.01	0.00	0.00	1.00	0.01	0.12
12			短期入所生活介護			2,895.00	2,895.00	0.00	88.00	0.03	0.00	0.00	1.00	0.03	0.17
13			短期入所療養介護			2,895.00	2,895.00	0.00	24.00	0.01	0.00	0.00	1.00	0.01	0.09
14			特定施設入居者生活介護			2,895.00	2,895.00	0.00	116.00	0.04	0.00	0.00	1.00	0.04	0.20
15			福祉用具貸与			2,895.00	2,895.00	0.00	2,780.00	0.96	1.00	0.00	1.00	0.04	0.20
16			特定福祉用具販売			2,895.00	2,895.00	0.00	2,806.00	0.97	1.00	0.00	1.00	0.03	0.17
17			夜間対応型訪問介護			2,895.00	2,895.00	0.00	15.00	0.01	0.00	0.00	1.00	0.01	0.07
18			認知症対応型通所介護			2,895.00	2,895.00	0.00	105.00	0.04	0.00	0.00	1.00	0.03	0.19
19			小規模多機能型居宅介護			2,895.00	2,895.00	0.00	154.00	0.05	0.00	0.00	1.00	0.05	0.22
20			認知症対応型共同生活介護			2,895.00	2,895.00	0.00	218.00	0.08	0.00	0.00	1.00	0.07	0.26
21			地域密着型特定施設入居者生活介護			2,895.00	2,895.00	0.00	15.00	0.01	0.00	0.00	1.00	0.01	0.07
22			地域密着型介護老人福祉施設入所者生活介護			2,895.00	2,895.00	0.00	1.00	0.00	0.00	0.00	1.00	0.00	0.02
23			居宅介護支援			2,895.00	2,895.00	0.00	1,142.00	0.39	0.00	0.00	1.00	0.24	0.49
24			介護予防訪問介護			2,895.00	2,895.00	0.00	926.00	0.32	0.00	0.00	1.00	0.22	0.47
25			介護予防訪問入浴介護			2,895.00	2,895.00	0.00	208.00	0.07	0.00	0.00	1.00	0.07	0.26
26			介護予防訪問看護			2,895.00	2,895.00	0.00	167.00	0.06	0.00	0.00	1.00	0.05	0.23
27			介護予防訪問リハビリテーション			2,895.00	2,895.00	0.00	28.00	0.01	0.00	0.00	1.00	0.01	0.10
28			介護予防居宅療養管理指導			2,895.00	2,895.00	0.00	82.00	0.03	0.00	0.00	1.00	0.03	0.17
29			介護予防通所介護			2,895.00	2,895.00	0.00	592.00	0.20	0.00	0.00	1.00	0.16	0.40
30			介護予防通所リハビリテーション			2,895.00	2,895.00	0.00	43.00	0.01	0.00	0.00	1.00	0.01	0.12
31			介護予防短期入所生活介護			2,895.00	2,895.00	0.00	84.00	0.03	0.00	0.00	1.00	0.03	0.17
32			介護予防短期入所療養介護			2,895.00	2,895.00	0.00	27.00	0.01	0.00	0.00	1.00	0.01	0.10
33			介護予防特定施設入居者生活介護			2,895.00	2,895.00	0.00	110.00	0.04	0.00	0.00	1.00	0.04	0.19
34			介護予防福祉用具貸与			2,895.00	2,895.00	0.00	2,772.00	0.96	1.00	0.00	1.00	0.04	0.20
35			特定介護予防福祉用具販売			2,895.00	2,895.00	0.00	2,797.00	0.97	1.00	0.00	1.00	0.03	0.18
36			介護予防認知症対応型通所介護			2,895.00	2,895.00	0.00	92.00	0.03	0.00	0.00	1.00	0.03	0.18
37			介護予防小規模多機能型居宅介護			2,895.00	2,895.00	0.00	125.00	0.04	0.00	0.00	1.00	0.04	0.20
38			介護予防認知症対応型共同生活介護			2,895.00	2,895.00	0.00	203.00	0.07	0.00	0.00	1.00	0.07	0.26
39			介護予防支援			2,895.00	2,895.00	0.00	421.00	0.15	0.00	0.00	1.00	0.12	0.35
40			介護老人福祉施設			2,895.00	2,895.00	0.00	22.00	0.01	0.00	0.00	1.00	0.01	0.09
41			介護老人保健施設			2,895.00	2,895.00	0.00	25.00	0.01	0.00	0.00	1.00	0.01	0.09
42			介護療養型医療施設			2,895.00	2,895.00	0.00	6.00	0.00	0.00	0.00	1.00	0.00	0.05
43		事業所等の数	訪問介護			2,895.00	1,034.00	1,861.00	5,845.00	5.65	1.00	0.00	164.00	207.36	14.40
44			訪問入浴介護			2,895.00	389.00	2,506.00	1,103.00	2.84	1.00	0.00	28.00	24.74	4.97
45			訪問看護			2,895.00	364.00	2,531.00	318.00	0.87	0.00	0.00	9.00	2.29	1.51
46			訪問リハビリテーション			2,895.00	224.00	2,671.00	27.00	0.12	0.00	0.00	3.00	0.14	0.38
47			居宅療養管理指導			2,895.00	284.00	2,611.00	402.00	1.42	0.00	0.00	79.00	29.86	5.46
48			通所介護			2,895.00	744.00	2,151.00	2,233.00	3.00	1.00	0.00	49.00	22.59	4.75
49			通所リハビリテーション			2,895.00	241.00	2,654.00	66.00	0.27	0.00	0.00	5.00	0.54	0.73
50			短期入所生活介護			2,895.00	287.00	2,608.00	173.00	0.60	0.00	0.00	18.00	2.91	1.71
51			短期入所療養介護			2,895.00	225.00	2,670.00	38.00	0.17	0.00	0.00	5.00	0.34	0.59
52			特定施設入居者生活介護			2,895.00	302.00	2,593.00	268.00	0.89	0.00	0.00	14.00	2.72	1.65
53			福祉用具貸与			2,895.00	2,536.00	359.00	4,247.00	1.67	1.00	0.00	15.00	3.40	1.84
54			特定福祉用具販売			2,895.00	2,559.00	336.00	4,256.00	1.66	1.00	0.00	15.00	3.28	1.81
55			夜間対応型訪問介護			2,895.00	217.00	2,678.00	63.00	0.29	0.00	0.00	28.00	5.28	2.30
56			認知症対応型通所介護			2,895.00	295.00	2,600.00	169.00	0.57	0.00	0.00	4.00	0.92	0.96
57			小規模多機能型居宅介護			2,895.00	341.00	2,554.00	282.00	0.83	0.00	0.00	11.00	1.81	1.34
58			認知症対応型共同生活介護			2,895.00	392.00	2,503.00	1,214.00	3.10	1.00	0.00	31.00	37.03	6.09
59			地域密着型特定施設入居者生活介護			2,895.00	218.00	2,677.00	21.00	0.10	0.00	0.00	7.00	0.28	0.53
60			地域密着型介護老人福祉施設入所者生活介護			2,895.00	203.00	2,692.00	0.00	0.00	0.00	0.00	0.00	0.00	0.00
61			居宅介護支援			2,895.00	1,188.00	1,707.00	4,957.00	4.17	1.00	0.00	92.00	108.37	10.41
62			介護予防訪問介護			2,895.00	1,004.00	1,891.00	5,788.00	5.76	1.00	0.00	164.00	212.87	14.59
63			介護予防訪問入浴介護			2,895.00	380.00	2,515.00	1,088.00	2.86	1.00	0.00	28.00	25.15	5.02
64			介護予防訪問看護			2,895.00	348.00	2,547.00	301.00	0.86	0.00	0.00	9.00	2.39	1.54
65			介護予防訪問リハビリテーション			2,895.00	224.00	2,671.00	27.00	0.12	0.00	0.00	3.00	0.14	0.38
66			介護予防居宅療養管理指導			2,895.00	271.00	2,624.00	285.00	1.05	0.00	0.00	22.00	8.58	2.93
67			介護予防通所介護			2,895.00	728.00	2,167.00	2,170.00	2.98	1.00	0.00	47.00	22.41	4.73
68			介護予防通所リハビリテーション			2,895.00	242.00	2,653.00	66.00	0.27	0.00	0.00	5.00	0.53	0.73
69			介護予防短期入所生活介護			2,895.00	283.00	2,612.00	166.00	0.59	0.00	0.00	18.00	2.92	1.71
70			介護予防短期入所療養介護			2,895.00	226.00	2,669.00	41.00	0.18	0.00	0.00	5.00	0.38	0.62
71			介護予防特定施設入居者生活介護			2,895.00	298.00	2,597.00	258.00	0.87	0.00	0.00	14.00	2.72	1.65
72			介護予防福祉用具貸与			2,895.00	2,499.00	396.00	4,205.00	1.68	1.00	0.00	15.00	3.37	1.83
73			特定介護予防福祉用具販売			2,895.00	2,528.00	367.00	4,237.00	1.68	1.00	0.00	15.00	3.34	1.83
74			介護予防認知症対応型通所介護			2,895.00	285.00	2,610.00	153.00	0.54	0.00	0.00	4.00	0.94	0.97
75			介護予防小規模多機能型居宅介護			2,895.00	320.00	2,575.00	189.00	0.59	0.00	0.00	8.00	1.10	1.05
76			介護予防認知症対応型共同生活介護			2,895.00	383.00	2,512.00	1,189.00	3.10	1.00	0.00	31.00	37.91	6.16
77			介護予防支援			2,895.00	562.00	2,333.00	963.00	1.71	1.00	0.00	92.00	27.52	5.25
78			介護老人福祉施設			2,895.00	221.00	2,674.00	38.00	0.17	0.00	0.00	6.00	0.43	0.66
79			介護老人保健施設			2,895.00	225.00	2,670.00	38.00	0.17	0.00	0.00	5.00	0.34	0.58
80			介護療養型医療施設			2,895.00	208.00	2,687.00	5.00	0.02	0.00	0.00	1.00	0.02	0.15
81	事業所のホームページアドレスの有無					2,895.00	2,895.00	0.00	1,627.00	0.56	1.00	0.00	1.00	0.25	0.50
82	事業の開始(予定)年月日					2,895.00	2,895.00	0.00	111,472,567.00	2005/6/2	2006/4/1	1960/10/1	2012/7/1	3,122,887.75	1,767.17
83	指定の年月日					2,895.00	2,895.00	0.00	112,593,457.00	2006/6/24	2006/4/1	1900/1/1	2203/10/1	4,106,400.10	2,026.43
84	指定の更新年月日(直近)					2,895.00	1,686.00	1,209.00	66,886,398.00	2008/8/11	2008/4/1	2000/3/14	2029/10/2	1,222,287.73	1,105.57
85	生活保護法第54条の2に規定する介護機関の指定の有無					2,895.00	2,895.00	0.00	2,560.00	0.88	1.00	0.00	1.00	0.10	0.32
86	従業者の実人数	福祉用具専門相談員		常勤	専従	2,895.00	2,895.00	0.00	7,700.25	2.66	2.00	0.00	57.00	10.05	3.17
87					非専従	2,895.00	2,893.00	2.00	3,487.70	1.21	1.00	0.00	47.00	5.54	2.35
88				非常勤	専従	2,895.00	2,891.00	4.00	626.20	0.22	0.00	0.00	20.00	0.57	0.76
89					非専従	2,895.00	2,891.00	4.00	766.25	0.27	0.00	0.00	23.00	1.44	1.20
90			常勤換算人数			2,895.00	2,894.00	1.00	10,129.07	3.50	2.50	0.00	55.00	11.42	3.38
91		事務員		常勤	専従	2,895.00	2,892.00	3.00	1,448.50	0.50	0.00	0.00	21.00	1.31	1.15
92					非専従	2,895.00	2,891.00	4.00	674.25	0.23	0.00	0.00	15.00	0.59	0.77
93				非常勤	専従	2,895.00	2,891.00	4.00	314.20	0.11	0.00	0.00	15.00	0.25	0.50
94					非専従	2,895.00	2,891.00	4.00	215.00	0.07	0.00	0.00	13.00	0.18	0.43
95			常勤換算人数			2,895.00	2,890.00	5.00	1,991.94	0.69	0.00	0.00	24.70	1.67	1.29
96		その他の従業者		常勤	専従	2,895.00	2,892.00	3.00	858.00	0.30	0.00	0.00	37.00	2.13	1.46
97					非専従	2,895.00	2,892.00	3.00	372.50	0.13	0.00	0.00	26.00	0.65	0.81
98				非常勤	専従	2,895.00	2,891.00	4.00	284.00	0.10	0.00	0.00	25.00	0.85	0.92
99					非専従	2,895.00	2,891.00	4.00	184.00	0.06	0.00	0.00	32.00	0.76	0.87
100			常勤換算人数			2,895.00	2,893.00	2.00	1,168.34	0.40	0.00	0.00	37.00	2.67	1.63
101	1週間のうち、常勤の従業者が勤務すべき時間数					2,895.00	2,894.00	1.00	114,493.94	39.56	40.00	0.00	200.00	102.81	10.14
102	福祉用具専門相談員が有している資格(延べ人数)－介護福祉士－常勤－専従		介護福祉士	常勤	専従	2,895.00	2,891.00	4.00	397.00	0.14	0.00	0.00	5.00	0.17	0.41
103					非専従	2,895.00	2,891.00	4.00	250.00	0.09	0.00	0.00	7.00	0.15	0.39
104				非常勤	専従	2,895.00	2,891.00	4.00	34.00	0.01	0.00	0.00	5.00	0.02	0.15
105					非専従	2,895.00	2,891.00	4.00	88.00	0.03	0.00	0.00	5.00	0.06	0.24
106			義肢装具士	常勤	専従	2,895.00	2,891.00	4.00	10.00	0.00	0.00	0.00	4.00	0.01	0.09
107					非専従	2,895.00	2,891.00	4.00	65.00	0.02	0.00	0.00	16.00	0.17	0.42
108				非常勤	専従	2,895.00	2,891.00	4.00	7.00	0.00	0.00	0.00	4.00	0.01	0.09
109					非専従	2,895.00	2,891.00	4.00	6.00	0.00	0.00	0.00	4.00	0.01	0.08
110			保健師	常勤	専従	2,895.00	2,891.00	4.00	1.00	0.00	0.00	0.00	1.00	0.00	0.02
111					非専従	2,895.00	2,891.00	4.00	3.00	0.00	0.00	0.00	1.00	0.00	0.03
112				非常勤	専従	2,895.00	2,891.00	4.00	0.00	0.00	0.00	0.00	0.00	0.00	0.00
113					非専従	2,895.00	2,891.00	4.00	0.00	0.00	0.00	0.00	0.00	0.00	0.00
114			看護師	常勤	専従	2,895.00	2,891.00	4.00	20.00	0.01	0.00	0.00	2.00	0.01	0.09
115					非専従	2,895.00	2,891.00	4.00	28.00	0.01	0.00	0.00	3.00	0.01	0.11
116				非常勤	専従	2,895.00	2,891.00	4.00	7.00	0.00	0.00	0.00	3.00	0.01	0.07
117					非専従	2,895.00	2,891.00	4.00	7.00	0.00	0.00	0.00	1.00	0.00	0.05
118			准看護師	常勤	専従	2,895.00	2,891.00	4.00	20.00	0.01	0.00	0.00	1.00	0.01	0.08
119					非専従	2,895.00	2,891.00	4.00	11.00	0.00	0.00	0.00	2.00	0.00	0.07
120				非常勤	専従	2,895.00	2,891.00	4.00	9.00	0.00	0.00	0.00	2.00	0.00	0.06
121					非専従	2,895.00	2,891.00	4.00	5.00	0.00	0.00	0.00	1.00	0.00	0.04
122			理学療法士	常勤	専従	2,895.00	2,891.00	4.00	5.00	0.00	0.00	0.00	1.00	0.00	0.04
123					非専従	2,895.00	2,891.00	4.00	11.00	0.00	0.00	0.00	3.00	0.01	0.08
124				非常勤	専従	2,895.00	2,891.00	4.00	2.00	0.00	0.00	0.00	1.00	0.00	0.03
125					非専従	2,895.00	2,891.00	4.00	4.00	0.00	0.00	0.00	1.00	0.00	0.04
126			作業療法士	常勤	専従	2,895.00	2,891.00	4.00	8.00	0.00	0.00	0.00	2.00	0.00	0.06
127					非専従	2,895.00	2,891.00	4.00	4.00	0.00	0.00	0.00	1.00	0.00	0.04
128				非常勤	専従	2,895.00	2,891.00	4.00	4.00	0.00	0.00	0.00	1.00	0.00	0.04
129					非専従	2,895.00	2,891.00	4.00	3.00	0.00	0.00	0.00	1.00	0.00	0.03
130			社会福祉士	常勤	専従	2,895.00	2,891.00	4.00	144.00	0.05	0.00	0.00	10.00	0.13	0.36
131					非専従	2,895.00	2,891.00	4.00	72.00	0.02	0.00	0.00	5.00	0.04	0.21
132				非常勤	専従	2,895.00	2,891.00	4.00	11.00	0.00	0.00	0.00	2.00	0.00	0.07
133					非専従	2,895.00	2,891.00	4.00	5.00	0.00	0.00	0.00	1.00	0.00	0.04
134			介護職員基礎研修	常勤	専従	2,895.00	2,891.00	4.00	141.00	0.05	0.00	0.00	5.00	0.10	0.32
135					非専従	2,895.00	2,891.00	4.00	44.00	0.02	0.00	0.00	4.00	0.03	0.17
136				非常勤	専従	2,895.00	2,891.00	4.00	17.00	0.01	0.00	0.00	4.00	0.01	0.11
137					非専従	2,895.00	2,891.00	4.00	16.00	0.01	0.00	0.00	3.00	0.01	0.10
138	用具専門相談員が有している資格(延べ人数)			常勤	専従	2,895.00	2,895.00	0.00	61.00	0.02	0.00	0.00	2.00	0.02	0.15

139	福祉		訪問介護員1級	常勤	非専従	2,895.00	2,895.00	0.00	32.00	0.01	0.00	0.00	1.00	0.01	0.10
140				非常勤	専従	2,895.00	2,895.00	0.00	14.00	0.00	0.00	0.00	1.00	0.00	0.07
141					非専従	2,895.00	2,895.00	0.00	6.00	0.00	0.00	0.00	1.00	0.00	0.05
142			訪問介護員2級	常勤	専従	2,895.00	2,895.00	0.00	1,309.00	0.45	0.00	0.00	20.00	0.99	1.00
143					非専従	2,895.00	2,895.00	0.00	611.00	0.21	0.00	0.00	11.00	0.48	0.69
144				非常勤	専従	2,895.00	2,895.00	0.00	170.00	0.06	0.00	0.00	9.00	0.12	0.35
145					非専従	2,895.00	2,895.00	0.00	287.00	0.10	0.00	0.00	8.00	0.26	0.51
146			福祉用具専門相談員指定講習の過程を修了	常勤	専従	2,895.00	2,895.00	0.00	6,549.50	2.26	2.00	0.00	57.00	10.10	3.18
147					非専従	2,895.00	2,895.00	0.00	2,611.70	0.90	0.00	0.00	38.00	4.52	2.13
148				非常勤	専従	2,895.00	2,895.00	0.00	422.70	0.15	0.00	0.00	20.00	0.42	0.65
149					非専従	2,895.00	2,895.00	0.00	510.50	0.18	0.00	0.00	23.00	1.25	1.12
150	管理者の他の職務との兼務の有無					2,895.00	2,895.00	0.00	2,094.00	0.72	1.00	0.00	1.00	0.20	0.45
151	管理者が有している当該報告に係る介護サービスに係る資格等の有無					2,895.00	2,895.00	0.00	2,231.00	0.77	1.00	0.00	1.00	0.18	0.42
152	福祉用具専門相談員1人当たりの1か月の利用者数					2,895.00	2,605.00	290.00	66,504.42	25.53	5.00	0.00	433.00	1,603.35	40.04
153	業務に従事した経験年数等	福祉用具専門相談員	前年度1年間の採用者数	常勤		2,895.00	2,658.00	237.00	1,154.00	0.43	0.00	0.00	17.00	1.16	1.08
154				非常勤		2,895.00	2,607.00	288.00	203.00	0.08	0.00	0.00	6.00	0.14	0.37
155			前年度1年間の退職者数	常勤		2,895.00	2,637.00	258.00	706.00	0.27	0.00	0.00	15.00	0.58	0.76
156				非常勤		2,895.00	2,597.00	298.00	119.00	0.05	0.00	0.00	3.00	0.06	0.25
157			1年未満の者の人数	常勤		2,895.00	2,893.00	2.00	1,636.00	0.57	0.00	0.00	29.00	1.52	1.23
158				非常勤		2,895.00	2,892.00	3.00	354.00	0.12	0.00	0.00	23.00	0.40	0.63
159			1年～3年未満の者の人数	常勤		2,895.00	2,892.00	3.00	2,237.00	0.77	0.00	0.00	13.00	1.47	1.21
160				非常勤		2,895.00	2,892.00	3.00	365.20	0.13	0.00	0.00	5.00	0.23	0.48
161			3年～5年未満の者の人数	常勤		2,895.00	2,893.00	2.00	1,927.50	0.67	0.00	0.00	13.00	1.21	1.10
162				非常勤		2,895.00	2,893.00	2.00	376.00	0.13	0.00	0.00	5.00	0.24	0.49
163			5年～10年未満の者の人数	常勤		2,895.00	2,894.00	1.00	3,902.00	1.35	1.00	0.00	26.00	3.17	1.78
164				非常勤		2,895.00	2,892.00	3.00	543.50	0.19	0.00	0.00	14.00	0.52	0.72
165			10年以上の者の人数	常勤		2,895.00	2,893.00	2.00	1,561.20	0.54	0.00	0.00	14.00	1.32	1.15
166				非常勤		2,895.00	2,892.00	3.00	185.00	0.06	0.00	0.00	8.00	0.13	0.36
167	従業者の健康診断の実施の有無					2,895.00	2,859.00	36.00	2,494.00	0.87	1.00	0.00	1.00	0.11	0.33
168	事業所の営業時間	平日	開始	時		2,895.00	2,890.00	5.00	25,163.00	8.71	9.00	0.00	13.00	0.41	0.64
169				分		2,895.00	2,866.00	29.00	26,175.00	9.13	0.00	0.00	55.00	204.93	14.32
170			終了	時		2,895.00	2,890.00	5.00	50,348.00	17.42	18.00	0.00	24.00	2.49	1.58
171				分		2,895.00	2,864.00	31.00	28,120.00	9.82	0.00	0.00	55.00	212.41	14.57
172		土曜	開始	時		2,895.00	2,477.00	418.00	15,108.00	6.10	8.00	0.00	13.00	16.41	4.05
173				分		2,895.00	1,779.00	1,116.00	15,031.00	8.45	0.00	0.00	55.00	195.90	14.00
174			終了	時		2,895.00	2,477.00	418.00	29,186.00	11.78	17.00	0.00	24.00	63.40	7.96
175				分		2,895.00	1,777.00	1,118.00	15,280.00	8.60	0.00	0.00	55.00	205.58	14.34
176		日曜	開始	時		2,895.00	2,077.00	818.00	2,211.00	1.06	0.00	0.00	13.00	8.58	2.93
177				分		2,895.00	383.00	2,512.00	1,505.00	3.93	0.00	0.00	50.00	104.47	10.22
178			終了	時		2,895.00	2,081.00	814.00	4,452.00	2.14	0.00	0.00	24.00	34.33	5.86
179				分		2,895.00	385.00	2,510.00	1,295.00	3.36	0.00	0.00	50.00	92.78	9.63
180		祝日	開始	時		2,895.00	2,183.00	712.00	5,072.00	2.32	0.00	0.00	13.00	15.11	3.89
181				分		2,895.00	675.00	2,220.00	5,795.00	8.59	0.00	0.00	50.00	188.33	13.72
182			終了	時		2,895.00	2,185.00	710.00	10,260.00	4.70	0.00	0.00	24.00	61.36	7.83
183				分		2,895.00	678.00	2,217.00	5,910.00	8.72	0.00	0.00	50.00	190.61	13.81
184	介護サービス利用者への提供実績	特定福祉用具販売の種目の配送に係る業務		委託の有無		2,895.00	2,895.00	0.00	1,039.00	0.36	0.00	0.00	1.00	0.23	0.48
185		腰掛便座		有無		2,895.00	2,821.00	74.00	1,815.00	0.64	1.00	0.00	1.00	0.23	0.48
186				品目数		2,895.00	1,743.00	1,152.00	23,560.70	13.52	2.00	0.00	2,011.70	3,362.40	57.99
187				前月の請求実績	要介護1	2,895.00	1,641.00	1,254.00	1,353.00	0.82	0.00	0.00	28.00	2.90	1.70
188					要介護2	2,895.00	1,757.00	1,138.00	2,158.00	1.23	1.00	0.00	27.00	4.60	2.14
189					要介護3	2,895.00	1,733.00	1,162.00	2,020.00	1.17	1.00	0.00	110.00	10.92	3.30
190					要介護4	2,895.00	1,632.00	1,263.00	1,212.00	0.74	0.00	0.00	34.00	2.87	1.69
191					要介護5	2,895.00	1,517.00	1,378.00	422.00	0.28	0.00	0.00	15.00	0.66	0.81
192				前年同月の請求実績	要介護1	2,895.00	1,588.00	1,307.00	1,180.00	0.74	0.00	0.00	25.00	2.90	1.70
193					要介護2	2,895.00	1,653.00	1,242.00	1,892.00	1.14	1.00	0.00	27.00	4.36	2.09
194					要介護3	2,895.00	1,658.00	1,237.00	1,680.00	1.01	0.00	0.00	23.00	3.56	1.89
195					要介護4	2,895.00	1,572.00	1,323.00	998.00	0.63	0.00	0.00	19.00	1.83	1.35
196					要介護5	2,895.00	1,471.00	1,424.00	380.00	0.26	0.00	0.00	7.00	0.45	0.67
197		特殊尿器		有無		2,895.00	2,810.00	85.00	453.00	0.16	0.00	0.00	1.00	0.14	0.37
198				品目数		2,895.00	1,113.00	1,782.00	3,127.70	2.81	0.00	0.00	2,011.70	3,641.86	60.35
199				前月の請求実績	要介護1	2,895.00	1,250.00	1,645.00	28.00	0.02	0.00	0.00	5.00	0.06	0.24
200					要介護2	2,895.00	1,270.00	1,625.00	58.00	0.05	0.00	0.00	10.00	0.13	0.36
201					要介護3	2,895.00	1,262.00	1,633.00	62.00	0.05	0.00	0.00	5.00	0.11	0.33
202					要介護4	2,895.00	1,262.00	1,633.00	57.00	0.05	0.00	0.00	5.00	0.07	0.27
203					要介護5	2,895.00	1,255.00	1,640.00	54.00	0.04	0.00	0.00	5.00	0.07	0.26
204				前年同月の請求実績	要介護1	2,895.00	1,225.00	1,670.00	27.00	0.02	0.00	0.00	12.00	0.14	0.37
205					要介護2	2,895.00	1,236.00	1,659.00	66.00	0.05	0.00	0.00	21.00	0.41	0.64
206					要介護3	2,895.00	1,238.00	1,657.00	90.00	0.07	0.00	0.00	33.00	0.98	0.99
207					要介護4	2,895.00	1,235.00	1,660.00	62.00	0.05	0.00	0.00	5.00	0.09	0.29
208					要介護5	2,895.00	1,222.00	1,673.00	31.00	0.03	0.00	0.00	2.00	0.03	0.17
209		入浴補助具		有無		2,895.00	2,813.00	82.00	1,924.00	0.68	1.00	0.00	1.00	0.22	0.46
210				品目数		2,895.00	1,780.00	1,115.00	36,654.70	20.59	4.00	0.00	2,011.70	4,561.49	67.54
211				前月の請求実績	要介護1	2,895.00	1,807.00	1,088.00	3,793.00	2.10	1.00	0.00	47.00	15.69	3.96
212					要介護2	2,895.00	1,838.00	1,057.00	4,096.00	2.23	1.00	0.00	58.00	15.03	3.88
213					要介護3	2,895.00	1,770.00	1,125.00	2,807.00	1.59	1.00	0.00	57.00	9.20	3.03
214					要介護4	2,895.00	1,640.00	1,255.00	1,487.00	0.91	0.00	0.00	35.00	4.27	2.07
215					要介護5	2,895.00	1,511.00	1,384.00	563.00	0.37	0.00	0.00	28.00	1.70	1.30
216				前年同月の請求実績	要介護1	2,895.00	1,676.00	1,219.00	3,328.00	1.99	1.00	0.00	59.00	16.67	4.08
217					要介護2	2,895.00	1,745.00	1,150.00	3,689.00	2.11	1.00	0.00	49.00	13.49	3.67
218					要介護3	2,895.00	1,670.00	1,225.00	2,461.00	1.47	1.00	0.00	63.00	9.35	3.06
219					要介護4	2,895.00	1,550.00	1,345.00	1,243.00	0.80	0.00	0.00	45.00	4.11	2.03
220					要介護5	2,895.00	1,462.00	1,433.00	461.00	0.32	0.00	0.00	20.00	1.15	1.07
221		簡易浴槽		有無		2,895.00	2,808.00	87.00	272.00	0.10	0.00	0.00	1.00	0.09	0.30
222				品目数		2,895.00	1,003.00	1,892.00	877.00	0.87	0.00	0.00	55.00	9.04	3.01
223				前月の請求実績	要介護1	2,895.00	1,204.00	1,691.00	3.00	0.00	0.00	0.00	2.00	0.00	0.06
224					要介護2	2,895.00	1,206.00	1,689.00	6.00	0.00	0.00	0.00	2.00	0.01	0.08
225					要介護3	2,895.00	1,204.00	1,691.00	1.00	0.00	0.00	0.00	1.00	0.00	0.03
226					要介護4	2,895.00	1,203.00	1,692.00	1.00	0.00	0.00	0.00	1.00	0.00	0.03
227					要介護5	2,895.00	1,204.00	1,691.00	7.00	0.01	0.00	0.00	5.00	0.02	0.15
228				前年同月の請求実績	要介護1	2,895.00	1,178.00	1,717.00	0.00	0.00	0.00	0.00	0.00	0.00	0.00
229					要介護2	2,895.00	1,179.00	1,716.00	3.00	0.00	0.00	0.00	1.00	0.00	0.05
230					要介護3	2,895.00	1,179.00	1,716.00	1.00	0.00	0.00	0.00	1.00	0.00	0.03
231					要介護4	2,895.00	1,178.00	1,717.00	2.00	0.00	0.00	0.00	1.00	0.00	0.04
232					要介護5	2,895.00	1,176.00	1,719.00	2.00	0.00	0.00	0.00	1.00	0.00	0.04
233		移動用リフトのつり具の部分		有無		2,895.00	2,811.00	84.00	377.00	0.13	0.00	0.00	1.00	0.12	0.34
234				品目数		2,895.00	1,024.00	1,871.00	2,209.00	2.16	0.00	0.00	100.00	46.81	6.84
235				前月の請求実績	要介護1	2,895.00	1,227.00	1,668.00	53.00	0.04	0.00	0.00	11.00	0.25	0.50
236					要介護2	2,895.00	1,228.00	1,667.00	60.00	0.05	0.00	0.00	16.00	0.39	0.62
237					要介護3	2,895.00	1,229.00	1,666.00	57.00	0.05	0.00	0.00	7.00	0.13	0.36
238					要介護4	2,895.00	1,236.00	1,659.00	44.00	0.04	0.00	0.00	7.00	0.08	0.29
239					要介護5	2,895.00	1,243.00	1,652.00	87.00	0.07	0.00	0.00	5.00	0.10	0.32
240				前年同月の請求実績	要介護1	2,895.00	1,205.00	1,690.00	37.00	0.03	0.00	0.00	12.00	0.17	0.41
241					要介護2	2,895.00	1,206.00	1,689.00	59.00	0.05	0.00	0.00	23.00	0.50	0.71
242					要介護3	2,895.00	1,204.00	1,691.00	46.00	0.04	0.00	0.00	9.00	0.13	0.37
243					要介護4	2,895.00	1,216.00	1,679.00	44.00	0.04	0.00	0.00	6.00	0.07	0.27
244					要介護5	2,895.00	1,216.00	1,679.00	52.00	0.04	0.00	0.00	2.00	0.05	0.22
245	苦情窓口	対応時間帯	平日	開始	時	2,895.00	2,878.00	17.00	24,551.00	8.53	9.00	0.00	13.00	1.92	1.39
246					分	2,895.00	2,845.00	50.00	24,896.00	8.75	0.00	0.00	55.00	198.46	14.09
247				終了	時	2,895.00	2,880.00	15.00	50,438.00	17.51	18.00	0.00	24.00	4.00	2.00
248					分	2,895.00	2,842.00	53.00	26,980.00	9.49	0.00	0.00	59.00	207.87	14.42
249			土曜	開始	時	2,895.00	1,816.00	1,079.00	14,919.00	8.22	9.00	0.00	13.00	4.65	2.16
250					分	2,895.00	1,788.00	1,107.00	14,751.00	8.25	0.00	0.00	55.00	192.29	13.87
251				終了	時	2,895.00	1,816.00	1,079.00	30,094.00	16.57	17.00	0.00	24.00	14.76	3.84
252					分	2,895.00	1,786.00	1,109.00	14,993.00	8.39	0.00	0.00	59.00	201.30	14.19
253			日曜	開始	時	2,895.00	502.00	2,393.00	2,924.00	5.82	9.00	0.00	13.00	18.46	4.30
254					分	2,895.00	476.00	2,419.00	1,970.00	4.14	0.00	0.00	45.00	107.56	10.37
255				終了	時	2,895.00	500.00	2,395.00	7,187.00	14.37	18.00	0.00	24.00	68.91	8.30
256					分	2,895.00	476.00	2,419.00	1,909.00	4.01	0.00	0.00	59.00	111.82	10.57
257			祝日	開始	時	2,895.00	773.00	2,122.00	5,462.00	7.07	9.00	0.00	13.00	12.25	3.50
258					分	2,895.00	746.00	2,149.00	5,770.00	7.73	0.00	0.00	45.00	175.30	13.24
259				終了	時	2,895.00	773.00	2,122.00	12,310.00	15.92	18.00	0.00	24.00	39.88	6.31
260					分	2,895.00	745.00	2,150.00	5,844.00	7.84	0.00	0.00	59.00	180.89	13.45
261	賠償すべき事故が発生したときの対応の仕組み			損害賠償保険の加入の有無		2,895.00	2,895.00	0.00	2,066.00	0.71	1.00	0.00	1.00	0.20	0.45
262	利用者の意見等を把握する取組状況の有無					2,895.00	2,861.00	34.00	876.00	0.31	0.00	0.00	1.00	0.21	0.46
263	利用者の意見等を把握する取組状況			当該結果の開示状況の有無		2,895.00	2,539.00	356.00	391.00	0.15	0.00	0.00	1.00	0.13	0.36
264	第三者による評価の実施状況の有無					2,895.00	2,863.00	32.00	219.00	0.08	0.00	0.00	1.00	0.07	0.27
265	第三者による評価の実施状況			実施年月日（直近）		2,895.00	215.00	2,680.00	8,631,286.00	2009/11/28	2010/10/20	1995/6/1	2012/2/3	590,209.94	768.25
266				当該結果の開示状況の有無		2,895.00	2,232.00	663.00	185.00	0.08	0.00	0.00	1.00	0.08	0.28
267			腰掛便座		有無	2,895.00	2,895.00	0.00	2,751.00	0.95	1.00	0.00	1.00	0.05	0.22
268					最低の額	2,895.00	2,496.00	399.00	9,003,937.75	3,607.35	966.00	0.00	144,900.00	44,849,517.84	6,696.98
269					最高の額	2,895.00	2,449.00	446.00	133,089,988.74	54,344.63	14,490.00	0.00	700,000.00	4,200,517,602.22	64,811.40
270			特殊尿器		有無	2,895.00	2,895.00	0.00	2,547.00	0.88	1.00	0.00	1.00	0.11	0.33
271					最低の額	2,895.00	2,331.00	564.00	41,975,830.18	18,007.65	8,100.00	0.00	399,000.00	781,991,727.78	27,964.12
272					最高の額	2,895.00	2,307.00	588.00	72,476,303.31	31,415.82	8,400.00	0.00	810,000.00	4,211,599,758.01	64,896.84
273			入浴用いす		有無	2,895.00	2,895.00	0.00	2,745.00	0.95	1.00	0.00	1.00	0.05	0.22
274					最低の額	2,895.00	2,498.00	397.00	6,498,119.06	2,601.33	840.00	0.00	90,000.00	19,204,880.02	4,382.34
275					最高の額	2,895.00	2,455.00	440.00	69,978,244.65	28,504.38	10,000.00	0.00	787,500.00	2,149,372,641.00	46,361.33
276			浴槽用手すり		有無	2,895.00	2,895.00	0.00	2,704.00	0.93	1.00	0.00	1.00	0.06	0.25
277					最低の額	2,895.00	2,463.00	432.00	8,780,577.12	3,564.99	1,200.00	0.00	24,300.00	22,375,659.68	4,730.29

278	利用者が負担すべき費用	福祉用具販売の種目		最高の額	2,895.00	2,434.00	461.00	25,778,368.38	10,590.95	3,100.00	0.00	417,910.00	302,029,293.90	17,378.99
279			浴槽内いす	有無	2,895.00	2,895.00	0.00	2,681.00	0.93	1.00	0.00	1.00	0.07	0.26
280				最低の額	2,895.00	2,449.00	446.00	7,868,647.60	3,213.00	1,050.00	0.00	36,645.00	18,800,348.53	4,335.94
281				最高の額	2,895.00	2,415.00	480.00	18,919,427.72	7,834.13	2,415.00	0.00	336,000.00	199,121,943.63	14,111.06
282			入浴台	有無	2,895.00	2,895.00	0.00	2,658.00	0.92	1.00	0.00	1.00	0.08	0.27
283				最低の額	2,895.00	2,422.00	473.00	183,425,739.18	75,733.17	1,500.00	0.00	173,258,400.00	12,388,403,963,788.30	3,519,716.46
284				最高の額	2,895.00	2,387.00	508.00	26,277,093.44	11,008.42	3,800.00	0.00	334,950.00	378,244,640.39	19,448.51
285			浴室用すのこ	有無	2,895.00	2,895.00	0.00	2,550.00	0.88	1.00	0.00	1.00	0.10	0.32
286				最低の額	2,895.00	2,233.00	662.00	12,549,463.27	5,620.00	1,910.00	0.00	79,000.00	74,663,889.16	8,640.83
287				最高の額	2,895.00	2,090.00	805.00	51,187,143.69	24,491.46	9,000.00	0.00	999,999.00	1,627,179,378.47	40,338.31
288			浴槽内すのこ	有無	2,895.00	2,895.00	0.00	2,185.00	0.75	1.00	0.00	1.00	0.19	0.43
289				最低の額	2,895.00	1,926.00	969.00	13,987,843.36	7,262.64	3,000.00	0.00	74,000.00	124,032,390.90	11,136.98
290				最高の額	2,895.00	1,776.00	1,119.00	29,687,279.93	16,715.81	7,553.50	0.00	999,999.00	1,164,518,198.36	34,125.04
291			入浴介助ベルト	有無	2,895.00	2,895.00	0.00	1,947.00	0.67	1.00	0.00	1.00	0.22	0.47
292				最低の額	2,895.00	1,902.00	993.00	2,949,148.20	1,550.55	624.00	0.00	26,250.00	4,781,840.51	2,186.74
293				最高の額	2,895.00	1,871.00	1,024.00	8,741,754.34	4,672.24	1,260.00	0.00	102,900.00	39,133,359.31	6,255.67
294			簡易浴槽	有無	2,895.00	2,895.00	0.00	2,428.00	0.84	1.00	0.00	1.00	0.14	0.37
295				最低の額	2,895.00	2,219.00	676.00	43,432,288.11	19,572.91	6,804.00	0.00	346,500.00	706,327,743.39	26,576.83
296				最高の額	2,895.00	2,157.00	738.00	170,414,271.71	79,005.23	18,690.00	0.00	17,000,040.00	142,919,161,210.38	378,046.51
297			移動用リフトのつり具の部分	有無	2,895.00	2,895.00	0.00	2,395.00	0.83	1.00	0.00	1.00	0.14	0.38
298				最低の額	2,895.00	2,185.00	710.00	25,581,345.96	11,707.71	3,675.00	0.00	490,000.00	668,569,052.87	25,856.70
299				最高の額	2,895.00	2,153.00	742.00	49,991,670.50	23,219.54	6,405.00	0.00	1,900,000.00	3,939,612,845.33	62,766.34

＜表頭で示される項目について＞

データ数	集計に使用した総データ件数を示す。
数値	使用したデータの内、数値で入力されたデータの数を示す。
非数値	使用したデータの内、数値以外の文字を含むデータの数を示す。
合計	数値で入力されたデータの合計を示す。
平均	数値で入力されたデータの平均を示す。
中央値	数値で入力されたデータの中央値を示す。
最小値	数値で入力されたデータの最小値を示す。
最大値	数値で入力されたデータの最大値を示す。
分散	数値で入力されたデータの分散を示す。
標準偏差	数値で入力されたデータの標準偏差を示す。

＜法人等の種類について＞

法人等の種類は、下記の値で示す。

法人等の種類	社会福祉法人（社協以外）	社会福祉法人（社協）	医療法人	社団・財団	営利法人	NPO	農協	生協	その他法人	地方公共団体（都道府県）	地方公共団体（市町村）	地方公共団体（広域連合・一部事務組合等）	その他
対応する値	1	2	3	4	5	6	7	8	9	10	11	12	99

＜有無で示される項目について＞

無＝0、有＝1で示している。

No.	項目名称					データ数	数値	非数値	合計	平均	中央値	最小値	最大値	分散	標準偏差
1	記入年月日					16,780.00	16,778.00	2.00	684,726,472.00	2011/9/24	2011/9/30	1911/7/20	2111/12/6	256,213.20	506.18
2	法人等の種類					16,780.00	16,780.00	0.00	78,589.00	4.68	5.00	1.00	99.00	83.08	9.11
3	法人等のホームページアドレスの有無					16,780.00	16,780.00	0.00	10,534.00	0.63	1.00	0.00	1.00	0.23	0.48
4	法人等の設立年月日					16,780.00	16,761.00	19.00	561,379,202.00	1991/9/12	1997/5/26	1900/1/1	2994/4/6	46,862,967.09	6,845.65
5	法人等が実施するサービス	有無	訪問介護			16,780.00	16,780.00	0.00	9,827.00	0.59	1.00	0.00	1.00	0.24	0.49
6			訪問入浴介護			16,780.00	16,780.00	0.00	1,792.00	0.11	0.00	0.00	1.00	0.10	0.31
7			訪問看護			16,780.00	16,780.00	0.00	3,562.00	0.21	0.00	0.00	1.00	0.17	0.41
8			訪問リハビリテーション			16,780.00	16,780.00	0.00	1,478.00	0.09	0.00	0.00	1.00	0.08	0.28
9			居宅療養管理指導			16,780.00	16,780.00	0.00	1,939.00	0.12	0.00	0.00	1.00	0.10	0.32
10			通所介護			16,780.00	16,780.00	0.00	9,019.00	0.54	1.00	0.00	1.00	0.25	0.50
11			通所リハビリテーション			16,780.00	16,780.00	0.00	2,894.00	0.17	0.00	0.00	1.00	0.14	0.38
12			短期入所生活介護			16,780.00	16,780.00	0.00	3,978.00	0.24	0.00	0.00	1.00	0.18	0.43
13			短期入所療養介護			16,780.00	16,780.00	0.00	2,312.00	0.14	0.00	0.00	1.00	0.12	0.34
14			特定施設入居者生活介護			16,780.00	16,780.00	0.00	1,355.00	0.08	0.00	0.00	1.00	0.07	0.27
15			福祉用具貸与			16,780.00	16,780.00	0.00	2,417.00	0.14	0.00	0.00	1.00	0.12	0.35
16			特定福祉用具販売			16,780.00	16,780.00	0.00	2,251.00	0.13	0.00	0.00	1.00	0.12	0.34
17			夜間対応型訪問介護			16,780.00	16,780.00	0.00	256.00	0.02	0.00	0.00	1.00	0.02	0.12
18			認知症対応型通所介護			16,780.00	16,780.00	0.00	2,218.00	0.13	0.00	0.00	1.00	0.11	0.34
19			小規模多機能型居宅介護			16,780.00	16,780.00	0.00	1,630.00	0.10	0.00	0.00	1.00	0.09	0.30
20			認知症対応型共同生活介護			16,780.00	16,780.00	0.00	3,228.00	0.19	0.00	0.00	1.00	0.16	0.39
21			地域密着型特定施設入居者生活介護			16,780.00	16,780.00	0.00	116.00	0.01	0.00	0.00	1.00	0.01	0.08
22			地域密着型介護老人福祉施設入所者生活介護			16,780.00	16,780.00	0.00	309.00	0.02	0.00	0.00	1.00	0.02	0.13
23			居宅介護支援			16,780.00	16,780.00	0.00	15,069.00	0.90	1.00	0.00	1.00	0.09	0.30
24			介護予防訪問介護			16,780.00	16,780.00	0.00	9,633.00	0.57	1.00	0.00	1.00	0.24	0.49
25			介護予防訪問入浴介護			16,780.00	16,780.00	0.00	1,699.00	0.10	0.00	0.00	1.00	0.09	0.30
26			介護予防訪問看護			16,780.00	16,780.00	0.00	3,387.00	0.20	0.00	0.00	1.00	0.16	0.40
27			介護予防訪問リハビリテーション			16,780.00	16,780.00	0.00	1,359.00	0.08	0.00	0.00	1.00	0.07	0.27
28			介護予防居宅療養管理指導			16,780.00	16,780.00	0.00	1,678.00	0.10	0.00	0.00	1.00	0.09	0.30
29			介護予防通所介護			16,780.00	16,780.00	0.00	8,758.00	0.52	1.00	0.00	1.00	0.25	0.50
30			介護予防通所リハビリテーション			16,780.00	16,780.00	0.00	2,815.00	0.17	0.00	0.00	1.00	0.14	0.37
31			介護予防短期入所生活介護			16,780.00	16,780.00	0.00	3,802.00	0.23	0.00	0.00	1.00	0.18	0.42
32			介護予防短期入所療養介護			16,780.00	16,780.00	0.00	2,214.00	0.13	0.00	0.00	1.00	0.11	0.34
33			介護予防特定施設入居者生活介護			16,780.00	16,780.00	0.00	1,185.00	0.07	0.00	0.00	1.00	0.07	0.26
34			介護予防福祉用具貸与			16,780.00	16,780.00	0.00	2,369.00	0.14	0.00	0.00	1.00	0.12	0.35
35			特定介護予防福祉用具販売			16,780.00	16,780.00	0.00	2,219.00	0.13	0.00	0.00	1.00	0.11	0.34
36			介護予防認知症対応型通所介護			16,780.00	16,780.00	0.00	2,021.00	0.12	0.00	0.00	1.00	0.11	0.33
37			介護予防小規模多機能型居宅介護			16,780.00	16,780.00	0.00	1,267.00	0.08	0.00	0.00	1.00	0.07	0.26
38			介護予防認知症対応型共同生活介護			16,780.00	16,780.00	0.00	2,850.00	0.17	0.00	0.00	1.00	0.14	0.38
39			介護予防支援			16,780.00	16,780.00	0.00	6,793.00	0.40	0.00	0.00	1.00	0.24	0.49
40			介護老人福祉施設			16,780.00	16,780.00	0.00	3,220.00	0.19	0.00	0.00	1.00	0.16	0.39
41			介護老人保健施設			16,780.00	16,780.00	0.00	2,133.00	0.13	0.00	0.00	1.00	0.11	0.33
42			介護療養型医療施設			16,780.00	16,780.00	0.00	637.00	0.04	0.00	0.00	1.00	0.04	0.19
43		事業所等の数	訪問介護			16,780.00	10,220.00	6,560.00	49,780.00	4.87	1.00	0.00	795.00	213.29	14.60
44			訪問入浴介護			16,780.00	3,018.00	13,762.00	7,725.00	2.56	1.00	0.00	74.00	23.37	4.83
45			訪問看護			16,780.00	4,536.00	12,244.00	9,146.00	2.02	1.00	0.00	58.00	29.70	5.45
46			訪問リハビリテーション			16,780.00	2,718.00	14,062.00	2,095.00	0.77	1.00	0.00	21.00	1.69	1.30
47			居宅療養管理指導			16,780.00	3,090.00	13,690.00	4,831.00	1.56	1.00	0.00	33.00	8.92	2.99
48			通所介護			16,780.00	9,483.00	7,297.00	29,307.10	3.09	1.00	0.00	254.00	30.46	5.52
49			通所リハビリテーション			16,780.00	3,980.00	12,800.00	4,730.00	1.19	1.00	0.00	10.00	1.90	1.38
50			短期入所生活介護			16,780.00	5,005.00	11,775.00	7,614.00	1.52	1.00	0.00	75.00	5.51	2.35
51			短期入所療養介護			16,780.00	3,466.00	13,314.00	3,437.00	0.99	1.00	0.00	9.00	1.35	1.16
52			特定施設入居者生活介護			16,780.00	2,620.00	14,160.00	3,368.00	1.29	1.00	0.00	98.00	16.82	4.10
53			福祉用具貸与			16,780.00	3,525.00	13,255.00	5,439.00	1.54	1.00	0.00	126.00	9.98	3.16
54			特定福祉用具販売			16,780.00	3,386.00	13,394.00	5,248.00	1.55	1.00	0.00	126.00	10.13	3.18
55			夜間対応型訪問介護			16,780.00	1,629.00	15,151.00	1,037.00	0.64	0.00	0.00	20.00	8.98	3.00
56			認知症対応型通所介護			16,780.00	3,350.00	13,430.00	3,983.00	1.19	1.00	0.00	18.00	2.40	1.55
57			小規模多機能型居宅介護			16,780.00	2,890.00	13,890.00	2,683.00	0.93	1.00	0.00	11.00	1.65	1.28
58			認知症対応型共同生活介護			16,780.00	4,269.00	12,511.00	10,665.00	2.50	1.00	0.00	84.00	21.77	4.67
59			地域密着型特定施設入居者生活介護			16,780.00	1,519.00	15,261.00	140.00	0.09	0.00	0.00	12.00	0.19	0.44
60			地域密着型介護老人福祉施設入所者生活介護			16,780.00	1,701.00	15,079.00	403.00	0.24	0.00	0.00	6.00	0.43	0.65
61			居宅介護支援			16,780.00	14,493.00	2,287.00	54,747.00	3.78	1.00	0.00	651.00	105.81	10.29
62			介護予防訪問介護			16,780.00	9,871.00	6,909.00	48,974.00	4.96	1.00	0.00	795.00	218.75	14.79
63			介護予防訪問入浴介護			16,780.00	2,928.00	13,852.00	7,607.00	2.60	1.00	0.00	74.00	24.81	4.98
64			介護予防訪問看護			16,780.00	4,341.00	12,439.00	8,681.00	2.00	1.00	0.00	58.00	29.38	5.42
65			介護予防訪問リハビリテーション			16,780.00	2,617.00	14,163.00	1,900.00	0.73	1.00	0.00	14.00	1.49	1.22
66			介護予防居宅療養管理指導			16,780.00	2,848.00	13,932.00	4,236.00	1.49	1.00	0.00	33.00	8.97	3.00
67			介護予防通所介護			16,780.00	9,236.00	7,544.00	28,664.00	3.10	1.00	0.00	253.00	30.84	5.55
68			介護予防通所リハビリテーション			16,780.00	3,905.00	12,875.00	4,574.00	1.17	1.00	0.00	10.00	1.86	1.36
69			介護予防短期入所生活介護			16,780.00	4,850.00	11,930.00	7,222.00	1.49	1.00	0.00	75.00	5.48	2.34
70			介護予防短期入所療養介護			16,780.00	3,379.00	13,401.00	3,307.00	0.98	1.00	0.00	9.00	1.37	1.17
71			介護予防特定施設入居者生活介護			16,780.00	2,480.00	14,300.00	3,073.00	1.24	0.00	0.00	98.00	17.39	4.17
72			介護予防福祉用具貸与			16,780.00	3,465.00	13,315.00	5,344.00	1.54	1.00	0.00	126.00	10.08	3.17
73			特定介護予防福祉用具販売			16,780.00	3,341.00	13,439.00	5,169.00	1.55	1.00	0.00	126.00	10.20	3.19
74			介護予防認知症対応型通所介護			16,780.00	3,187.00	13,593.00	3,618.00	1.14	1.00	0.00	16.00	2.15	1.47
75			介護予防小規模多機能型居宅介護			16,780.00	2,594.00	14,186.00	1,908.00	0.74	0.00	0.00	11.00	1.29	1.14
76			介護予防認知症対応型共同生活介護			16,780.00	3,938.00	12,842.00	9,991.00	2.54	1.00	0.00	84.00	23.22	4.82
77			介護予防支援			16,780.00	7,092.00	9,688.00	13,962.00	1.97	1.00	0.00	71.00	11.21	3.35
78			介護老人福祉施設			16,780.00	4,265.00	12,515.00	5,179.00	1.21	1.00	0.00	8.00	1.46	1.21
79			介護老人保健施設			16,780.00	3,311.00	13,469.00	3,030.00	0.92	1.00	0.00	8.00	1.15	1.07
80			介護療養型医療施設			16,780.00	1,971.00	14,809.00	719.00	0.36	0.00	0.00	7.00	0.40	0.63
81	事業所のホームページアドレスの有無					16,780.00	16,780.00	0.00	8,714.00	0.52	1.00	0.00	1.00	0.25	0.50
82	事業の開始(予定)年月日					16,780.00	16,779.00	1.00	639,857,875.00	2004/5/27	2004/3/1	1935/4/1	2012/12/1	2,479,390.55	1,574.61
83	指定の年月日					16,780.00	16,778.00	2.00	640,824,098.00	2004/7/26	2004/4/1	1981/5/11	2101/11/1	2,444,654.86	1,563.54
84	指定の更新年月日(直近)					16,780.00	12,335.00	4,445.00	491,263,352.00	2009/1/13	2008/4/2	1900/1/1	2033/11/1	1,296,287.03	1,138.55
85	生活保護法第54条の2に規定する介護機関の指定の有無					16,780.00	16,780.00	0.00	14,912.00	0.89	1.00	0.00	1.00	0.10	0.31
86	従業者の実人数	介護支援専門員	常勤		専従	16,780.00	16,778.00	2.00	31,653.20	1.89	1.00	0.00	29.00	2.65	1.63
87					非専従	16,780.00	16,769.00	11.00	10,194.45	0.61	0.00	0.00	23.00	0.90	0.95
88			非常勤		専従	16,780.00	16,768.00	12.00	5,073.90	0.30	0.00	0.00	27.00	0.74	0.86
89					非専従	16,780.00	16,766.00	14.00	1,956.20	0.12	0.00	0.00	12.00	0.26	0.51
90			常勤換算人数			16,780.00	16,732.00	48.00	41,058.28	2.45	2.00	0.00	93.00	4.19	2.05
91			うち主任介護支援専門員	常勤	専従	16,780.00	16,768.00	12.00	6,519.90	0.39	0.00	0.00	8.00	0.47	0.68
92					非専従	16,780.00	16,763.00	17.00	1,845.45	0.11	0.00	0.00	5.00	0.11	0.33
93				非常勤	専従	16,780.00	16,764.00	16.00	198.90	0.01	0.00	0.00	3.00	0.01	0.11
94					非専従	16,780.00	16,763.00	17.00	42.00	0.00	0.00	0.00	1.00	0.00	0.05
95				常勤換算人数		16,780.00	16,650.00	130.00	6,809.78	0.41	0.00	0.00	11.00	0.52	0.72
96		事務員		常勤	専従	16,780.00	16,763.00	17.00	1,078.70	0.06	0.00	0.00	5.00	0.07	0.27
97					非専従	16,780.00	16,765.00	15.00	2,599.75	0.16	0.00	0.00	5.00	0.20	0.45
98				非常勤	専従	16,780.00	16,764.00	16.00	724.18	0.04	0.00	0.00	5.00	0.05	0.23
99					非専従	16,780.00	16,765.00	15.00	1,064.00	0.06	0.00	0.00	5.00	0.08	0.28
100			常勤換算人数			16,780.00	16,654.00	126.00	2,743.53	0.16	0.00	0.00	7.00	0.15	0.39
101		その他の従業者		常勤	専従	16,780.00	16,763.00	17.00	453.80	0.03	0.00	0.00	13.00	0.13	0.36
102					非専従	16,780.00	16,763.00	17.00	622.10	0.04	0.00	0.00	81.00	0.45	0.67
103				非常勤	専従	16,780.00	16,763.00	17.00	921.00	0.05	0.00	0.00	95.00	2.46	1.57
104					非専従	16,780.00	16,763.00	17.00	407.50	0.02	0.00	0.00	35.00	0.37	0.61
105			常勤換算人数			16,780.00	16,626.00	154.00	1,076.76	0.06	0.00	0.00	72.00	1.15	1.07
106	1週間のうち、常勤の従業者が勤務すべき時間数					16,780.00	16,778.00	2.00	657,550.75	39.19	40.00	0.00	400.00	91.48	9.56
107	介護支援専門員の男女の人数		男性			16,780.00	16,772.00	8.00	9,346.90	0.56	0.00	0.00	12.00	0.65	0.81
108			女性			16,780.00	16,779.00	1.00	39,507.27	2.35	2.00	0.00	29.00	3.72	1.93
109		医師		常勤	専従	16,780.00	16,763.00	17.00	8.00	0.00	0.00	0.00	1.00	0.00	0.02
110					非専従	16,780.00	16,763.00	17.00	78.00	0.00	0.00	0.00	2.00	0.00	0.07
111				非常勤	専従	16,780.00	16,763.00	17.00	5.00	0.00	0.00	0.00	1.00	0.00	0.02
112					非専従	16,780.00	16,763.00	17.00	13.00	0.00	0.00	0.00	2.00	0.00	0.03
113		歯科医師		常勤	専従	16,780.00	16,763.00	17.00	13.00	0.00	0.00	0.00	1.00	0.00	0.03
114					非専従	16,780.00	16,763.00	17.00	2.00	0.00	0.00	0.00	1.00	0.00	0.01
115				非常勤	専従	16,780.00	16,763.00	17.00	10.00	0.00	0.00	0.00	2.00	0.00	0.03
116					非専従	16,780.00	16,763.00	17.00	5.00	0.00	0.00	0.00	1.00	0.00	0.02
117		薬剤師		常勤	専従	16,780.00	16,763.00	17.00	111.00	0.01	0.00	0.00	2.00	0.01	0.08
118					非専従	16,780.00	16,763.00	17.00	177.00	0.01	0.00	0.00	4.00	0.01	0.12
119				非常勤	専従	16,780.00	16,763.00	17.00	99.00	0.01	0.00	0.00	11.00	0.01	0.12
120					非専従	16,780.00	16,763.00	17.00	62.00	0.00	0.00	0.00	4.00	0.01	0.08
121		保健師		常勤	専従	16,780.00	16,763.00	17.00	212.00	0.01	0.00	0.00	3.00	0.01	0.12
122					非専従	16,780.00	16,763.00	17.00	180.00	0.01	0.00	0.00	5.00	0.02	0.13
123				非常勤	専従	16,780.00	16,764.00	16.00	53.00	0.00	0.00	0.00	5.00	0.00	0.07
124					非専従	16,780.00	16,763.00	17.00	35.00	0.00	0.00	0.00	6.00	0.00	0.06
125				常勤	専従	16,780.00	16,763.00	17.00	33.00	0.00	0.00	0.00	1.00	0.00	0.04

126	介護支援専門員が有している資格（延べ人数）	助産師	常勤	非専従	16,780.00	16,763.00	17.00	22.00	0.00	0.00	0.00	1.00	0.00	0.04
127			非常勤	専従	16,780.00	16,763.00	17.00	12.00	0.00	0.00	0.00	1.00	0.00	0.03
128				非専従	16,780.00	16,763.00	17.00	2.00	0.00	0.00	0.00	1.00	0.00	0.01
129		看護師	常勤	専従	16,780.00	16,764.00	16.00	3,155.00	0.19	0.00	0.00	9.00	0.25	0.50
130				非専従	16,780.00	16,764.00	16.00	2,164.70	0.13	0.00	0.00	10.00	0.27	0.52
131			非常勤	専従	16,780.00	16,764.00	16.00	836.20	0.05	0.00	0.00	28.00	0.17	0.41
132				非専従	16,780.00	16,763.00	17.00	595.50	0.04	0.00	0.00	7.00	0.08	0.28
133		准看護師	常勤	専従	16,780.00	16,764.00	16.00	1,244.00	0.07	0.00	0.00	4.00	0.08	0.28
134				非専従	16,780.00	16,763.00	17.00	397.00	0.02	0.00	0.00	5.00	0.03	0.16
135			非常勤	専従	16,780.00	16,763.00	17.00	180.00	0.01	0.00	0.00	9.00	0.02	0.13
136				非専従	16,780.00	16,763.00	17.00	80.00	0.00	0.00	0.00	2.00	0.01	0.07
137		理学療法士	常勤	専従	16,780.00	16,763.00	17.00	32.00	0.00	0.00	0.00	1.00	0.00	0.04
138				非専従	16,780.00	16,763.00	17.00	65.00	0.00	0.00	0.00	2.00	0.00	0.07
139			非常勤	専従	16,780.00	16,763.00	17.00	20.00	0.00	0.00	0.00	1.00	0.00	0.03
140				非専従	16,780.00	16,763.00	17.00	14.00	0.00	0.00	0.00	1.00	0.00	0.03
141		作業療法士	常勤	専従	16,780.00	16,763.00	17.00	33.00	0.00	0.00	0.00	2.00	0.00	0.05
142				非専従	16,780.00	16,763.00	17.00	43.00	0.00	0.00	0.00	3.00	0.00	0.06
143			非常勤	専従	16,780.00	16,763.00	17.00	11.00	0.00	0.00	0.00	1.00	0.00	0.03
144				非専従	16,780.00	16,763.00	17.00	17.00	0.00	0.00	0.00	1.00	0.00	0.03
145		言語聴覚士	常勤	専従	16,780.00	16,763.00	17.00	15.00	0.00	0.00	0.00	2.00	0.00	0.03
146				非専従	16,780.00	16,763.00	17.00	6.00	0.00	0.00	0.00	1.00	0.00	0.02
147			非常勤	専従	16,780.00	16,763.00	17.00	3.00	0.00	0.00	0.00	2.00	0.00	0.02
148				非専従	16,780.00	16,763.00	17.00	1.00	0.00	0.00	0.00	1.00	0.00	0.01
149		社会福祉士	常勤	専従	16,780.00	16,766.00	14.00	3,315.00	0.20	0.00	0.00	9.00	0.24	0.49
150				非専従	16,780.00	16,764.00	16.00	1,325.80	0.08	0.00	0.00	5.00	0.09	0.30
151			非常勤	専従	16,780.00	16,763.00	17.00	311.00	0.02	0.00	0.00	3.00	0.02	0.14
152				非専従	16,780.00	16,763.00	17.00	111.40	0.01	0.00	0.00	2.00	0.01	0.08
153		介護福祉士	常勤	専従	16,780.00	16,776.00	4.00	21,263.50	1.27	1.00	0.00	31.00	1.91	1.38
154				非専従	16,780.00	16,768.00	12.00	4,732.30	0.28	0.00	0.00	10.00	0.37	0.61
155			非常勤	専従	16,780.00	16,766.00	14.00	2,929.60	0.17	0.00	0.00	9.00	0.30	0.55
156				非専従	16,780.00	16,765.00	15.00	1,037.90	0.06	0.00	0.00	11.00	0.12	0.35
157		介護職員基礎研修	常勤	専従	16,780.00	16,763.00	17.00	409.00	0.02	0.00	0.00	17.00	0.06	0.24
158				非専従	16,780.00	16,763.00	17.00	147.00	0.01	0.00	0.00	17.00	0.03	0.16
159			非常勤	専従	16,780.00	16,763.00	17.00	48.00	0.00	0.00	0.00	3.00	0.00	0.06
160				非専従	16,780.00	16,763.00	17.00	39.00	0.00	0.00	0.00	2.00	0.00	0.05
161		視能訓練士	常勤	専従	16,780.00	16,763.00	17.00	8.00	0.00	0.00	0.00	1.00	0.00	0.02
162				非専従	16,780.00	16,763.00	17.00	1.00	0.00	0.00	0.00	1.00	0.00	0.01
163			非常勤	専従	16,780.00	16,763.00	17.00	1.00	0.00	0.00	0.00	1.00	0.00	0.01
164				非専従	16,780.00	16,763.00	17.00	0.00	0.00	0.00	0.00	0.00	0.00	0.00
165		義肢装具士	常勤	専従	16,780.00	16,763.00	17.00	3.00	0.00	0.00	0.00	1.00	0.00	0.01
166				非専従	16,780.00	16,763.00	17.00	0.00	0.00	0.00	0.00	0.00	0.00	0.00
167			非常勤	専従	16,780.00	16,763.00	17.00	1.00	0.00	0.00	0.00	1.00	0.00	0.01
168				非専従	16,780.00	16,763.00	17.00	0.00	0.00	0.00	0.00	0.00	0.00	0.00
169		歯科衛生士	常勤	専従	16,780.00	16,766.00	14.00	937.00	0.06	0.00	0.00	3.00	0.06	0.24
170				非専従	16,780.00	16,763.00	17.00	147.00	0.01	0.00	0.00	1.00	0.01	0.09
171			非常勤	専従	16,780.00	16,764.00	16.00	183.00	0.01	0.00	0.00	6.00	0.01	0.12
172				非専従	16,780.00	16,763.00	17.00	40.00	0.00	0.00	0.00	3.00	0.00	0.05
173		あん摩マッサージ指圧師	常勤	専従	16,780.00	16,763.00	17.00	136.00	0.01	0.00	0.00	2.00	0.01	0.09
174				非専従	16,780.00	16,763.00	17.00	65.00	0.00	0.00	0.00	2.00	0.00	0.06
175			非常勤	専従	16,780.00	16,763.00	17.00	39.00	0.00	0.00	0.00	3.00	0.00	0.05
176				非専従	16,780.00	16,763.00	17.00	40.00	0.00	0.00	0.00	6.00	0.01	0.08
177		はり師	常勤	専従	16,780.00	16,764.00	16.00	175.00	0.01	0.00	0.00	2.00	0.01	0.10
178				非専従	16,780.00	16,763.00	17.00	98.00	0.01	0.00	0.00	3.00	0.01	0.08
179			非常勤	専従	16,780.00	16,763.00	17.00	51.00	0.00	0.00	0.00	4.00	0.00	0.06
180				非専従	16,780.00	16,763.00	17.00	37.00	0.00	0.00	0.00	5.00	0.01	0.07
181		きゅう師	常勤	専従	16,780.00	16,763.00	17.00	117.00	0.01	0.00	0.00	2.00	0.01	0.08
182				非専従	16,780.00	16,763.00	17.00	80.00	0.00	0.00	0.00	2.00	0.01	0.07
183			非常勤	専従	16,780.00	16,763.00	17.00	30.00	0.00	0.00	0.00	3.00	0.00	0.05
184				非専従	16,780.00	16,763.00	17.00	26.00	0.00	0.00	0.00	5.00	0.00	0.07
185		柔道整復師	常勤	専従	16,780.00	16,763.00	17.00	93.00	0.01	0.00	0.00	2.00	0.01	0.08
186				非専従	16,780.00	16,763.00	17.00	71.00	0.00	0.00	0.00	5.00	0.01	0.07
187			非常勤	専従	16,780.00	16,763.00	17.00	42.00	0.00	0.00	0.00	6.00	0.01	0.08
188				非専従	16,780.00	16,763.00	17.00	20.00	0.00	0.00	0.00	5.00	0.00	0.05
189		栄養士	常勤	専従	16,780.00	16,764.00	16.00	357.00	0.02	0.00	0.00	3.00	0.02	0.15
190				非専従	16,780.00	16,763.00	17.00	106.00	0.01	0.00	0.00	2.00	0.01	0.08
191			非常勤	専従	16,780.00	16,763.00	17.00	84.00	0.01	0.00	0.00	2.00	0.01	0.07
192				非専従	16,780.00	16,763.00	17.00	22.00	0.00	0.00	0.00	2.00	0.00	0.04
193		管理栄養士	常勤	専従	16,780.00	16,763.00	17.00	308.00	0.02	0.00	0.00	3.00	0.02	0.14
194				非専従	16,780.00	16,763.00	17.00	114.00	0.01	0.00	0.00	2.00	0.01	0.08
195			非常勤	専従	16,780.00	16,763.00	17.00	80.00	0.00	0.00	0.00	2.00	0.00	0.07
196				非専従	16,780.00	16,763.00	17.00	24.00	0.00	0.00	0.00	1.00	0.00	0.04
197		精神保健福祉士	常勤	専従	16,780.00	16,763.00	17.00	390.00	0.02	0.00	0.00	3.00	0.03	0.16
198				非専従	16,780.00	16,763.00	17.00	147.00	0.01	0.00	0.00	2.00	0.01	0.10
199			非常勤	専従	16,780.00	16,763.00	17.00	38.00	0.00	0.00	0.00	1.00	0.00	0.05
200				非専従	16,780.00	16,763.00	17.00	8.00	0.00	0.00	0.00	1.00	0.00	0.02
201		その他	常勤	専従	16,780.00	16,770.00	10.00	2,435.00	0.15	0.00	0.00	10.00	0.20	0.44
202				非専従	16,780.00	16,771.00	9.00	1,016.50	0.06	0.00	0.00	6.00	0.07	0.27
203			非常勤	専従	16,780.00	16,770.00	10.00	410.00	0.02	0.00	0.00	10.00	0.04	0.20
204				非専従	16,780.00	16,770.00	10.00	183.10	0.01	0.00	0.00	4.00	0.01	0.12
205	管理者の他の職務との兼務の有無				16,780.00	16,780.00	0.00	10,566.00	0.63	1.00	0.00	1.00	0.23	0.48
206	管理者が有している当該報告に係る介護サービスに係る介護支援専門員以外の資格等の有無				16,780.00	16,780.00	0.00	13,266.00	0.79	1.00	0.00	1.00	0.17	0.41
207	業務に従事した経験年数等	介護支援専門員	前年度1年間の採用者数	常勤	16,780.00	15,809.00	971.00	4,851.50	0.31	0.00	0.00	10.00	0.41	0.64
208				非常勤	16,780.00	15,489.00	1,291.00	1,515.10	0.10	0.00	0.00	11.00	0.14	0.37
209			前年度1年間の退職者数	常勤	16,780.00	15,684.00	1,096.00	3,125.00	0.20	0.00	0.00	10.00	0.26	0.51
210				非常勤	16,780.00	15,463.00	1,317.00	1,124.00	0.07	0.00	0.00	10.00	0.09	0.31
211			1年未満の者の人数	常勤	16,780.00	16,769.00	11.00	4,847.00	0.29	0.00	0.00	5.00	0.31	0.55
212				非常勤	16,780.00	16,767.00	13.00	1,278.30	0.08	0.00	0.00	4.00	0.09	0.30
213			1年～3年未満の者の人数	常勤	16,780.00	16,770.00	10.00	7,523.80	0.45	0.00	0.00	11.00	0.51	0.72
214				非常勤	16,780.00	16,766.00	14.00	1,729.60	0.10	0.00	0.00	21.00	0.16	0.40
215			3年～5年未満の者の人数	常勤	16,780.00	16,769.00	11.00	7,787.50	0.46	0.00	0.00	7.00	0.51	0.72
216				非常勤	16,780.00	16,765.00	15.00	1,453.50	0.09	0.00	0.00	5.00	0.12	0.34
217			5年～10年未満の者の人数	常勤	16,780.00	16,774.00	6.00	15,289.70	0.91	1.00	0.00	16.00	1.10	1.05
218				非常勤	16,780.00	16,767.00	13.00	2,440.80	0.15	0.00	0.00	11.00	0.24	0.49
219			10年以上の者の人数	常勤	16,780.00	16,767.00	13.00	5,752.50	0.34	0.00	0.00	10.00	0.49	0.70
220				非常勤	16,780.00	16,764.00	16.00	878.50	0.05	0.00	0.00	19.00	0.14	0.37
221	従業者の健康診断の実施の有無				16,780.00	16,618.00	162.00	15,342.00	0.92	1.00	0.00	1.00	0.07	0.27
222	事業所の営業時間	平日	開始	時	16,780.00	16,765.00	15.00	142,799.00	8.52	9.00	0.00	24.00	0.39	0.62
223				分	16,780.00	16,649.00	131.00	250,156.00	15.03	0.00	0.00	55.00	254.52	15.95
224			終了	時	16,780.00	16,765.00	15.00	289,458.00	17.27	17.00	0.00	24.00	0.90	0.95
225				分	16,780.00	16,630.00	150.00	213,864.00	12.86	0.00	0.00	59.00	218.92	14.80
226		土曜	開始	時	16,780.00	12,968.00	3,812.00	52,820.00	4.07	0.00	0.00	24.00	18.22	4.27
227				分	16,780.00	6,855.00	9,925.00	99,795.00	14.56	0.00	0.00	55.00	260.23	16.13
228			終了	時	16,780.00	12,968.00	3,812.00	100,034.00	7.71	0.00	0.00	24.00	67.05	8.19
229				分	16,780.00	6,849.00	9,931.00	88,534.00	12.93	0.00	0.00	59.00	226.00	15.03
230		日曜	開始	時	16,780.00	11,688.00	5,092.00	7,754.00	0.66	0.00	0.00	13.00	5.20	2.28
231				分	16,780.00	1,839.00	14,941.00	15,230.00	8.28	0.00	0.00	50.00	192.07	13.86
232			終了	時	16,780.00	11,698.00	5,082.00	16,136.00	1.38	0.00	0.00	24.00	22.12	4.70
233				分	16,780.00	1,851.00	14,929.00	15,024.00	8.12	0.00	0.00	59.00	185.72	13.63
234		祝日	開始	時	16,780.00	12,840.00	3,940.00	36,881.00	2.87	0.00	0.00	90.00	16.66	4.08
235				分	16,780.00	4,923.00	11,857.00	73,268.00	14.88	0.00	0.00	55.00	240.76	15.52
236			終了	時	16,780.00	12,849.00	3,931.00	75,593.00	5.88	0.00	0.00	24.00	67.30	8.20
237				分	16,780.00	4,930.00	11,850.00	71,695.00	14.54	0.00	0.00	59.00	231.89	15.23
238		営業時間外の対応状況		緊急時の電話連絡の対応有無	16,780.00	16,780.00	0.00	14,842.00	0.88	1.00	0.00	1.00	0.10	0.32
239	介護サービスの内容等	特定事業所加算(I)(介護報酬の加算)の有無			16,780.00	16,599.00	181.00	272.00	0.02	0.00	0.00	1.00	0.02	0.13
240		特定事業所加算(II)(介護報酬の加算)の有無			16,780.00	16,595.00	185.00	3,684.00	0.22	0.00	0.00	1.00	0.17	0.42
241		医療連携加算(介護報酬の加算)の有無			16,780.00	16,640.00	140.00	10,466.00	0.63	1.00	0.00	1.00	0.23	0.48
242		退院・退所加算(I)(介護報酬の加算)の有無			16,780.00	16,644.00	136.00	12,096.00	0.73	1.00	0.00	1.00	0.20	0.45
243		退院・退所加算(II)(介護報酬の加算)の有無			16,780.00	16,633.00	147.00	12,301.00	0.74	1.00	0.00	1.00	0.19	0.44
244		認知症加算(介護報酬の加算)の有無			16,780.00	16,655.00	125.00	14,239.00	0.85	1.00	0.00	1.00	0.12	0.35
245		独居高齢者加算(介護報酬の加算)の有無			16,780.00	16,646.00	134.00	13,467.00	0.81	1.00	0.00	1.00	0.15	0.39
246		小規模多機能型居宅介護事務所連携加算(介護報酬の加算)の有無			16,780.00	16,585.00	195.00	4,233.00	0.26	0.00	0.00	1.00	0.19	0.44
247		介護支援専門員1人当たりの平均給付管理件数			16,780.00	16,514.00	266.00	435,041.68	26.34	28.00	0.00	3,233.00	715.81	26.75
248	介護サービスの利用者の状況実績	利用者の人数	前月の請求実績	要介護1	16,780.00	16,193.00	587.00	329,626.00	20.36	16.00	0.00	341.00	323.27	17.98
249				要介護2	16,780.00	16,153.00	627.00	323,086.00	20.00	16.00	0.00	270.00	294.40	17.16
250				要介護3	16,780.00	16,071.00	709.00	195,498.50	12.16	9.00	0.00	190.00	111.40	10.55
251				要介護4	16,780.00	16,024.00	756.00	130,767.00	8.16	6.00	0.00	136.00	56.60	7.52
252				要介護5	16,780.00	15,937.00	843.00	91,661.00	5.75	4.00	0.00	106.00	38.57	6.21

253	介護サービスの提供	利用者の人数	前年同月の請求実績		要介護1	16,780.00	15,530.00	1,250.00	336,844.00	21.69	15.00	0.00	33,000.00	70,341.10	265.22
254					要介護2	16,780.00	15,517.00	1,263.00	328,259.00	21.15	15.00	0.00	33,000.00	70,374.64	265.28
255					要介護3	16,780.00	15,515.00	1,265.00	233,320.00	15.04	9.00	0.00	43,095.00	119,749.24	346.05
256					要介護4	16,780.00	15,511.00	1,269.00	138,224.00	8.91	6.00	0.00	14,365.00	13,349.37	115.54
257					要介護5	16,780.00	15,492.00	1,288.00	83,946.00	5.42	4.00	0.00	96.00	36.60	6.05
258	苦情窓口	対応時間帯	平日	開始	時	16,780.00	16,690.00	90.00	140,035.00	8.39	9.00	0.00	24.00	1.64	1.28
259					分	16,780.00	16,562.00	218.00	234,119.00	14.14	0.00	0.00	55.00	251.34	15.85
260				終了	時	16,780.00	16,689.00	91.00	290,018.00	17.38	17.00	0.00	24.00	1.83	1.35
261					分	16,780.00	16,541.00	239.00	200,292.00	12.11	0.00	0.00	59.00	215.76	14.69
262			土曜	開始	時	16,780.00	7,440.00	9,340.00	56,225.00	7.56	8.00	0.00	24.00	7.56	2.75
263					分	16,780.00	7,298.00	9,482.00	102,171.00	14.00	0.00	0.00	55.00	255.95	16.00
264				終了	時	16,780.00	7,423.00	9,357.00	113,956.00	15.35	17.00	0.00	24.00	25.09	5.01
265					分	16,780.00	7,287.00	9,493.00	91,400.00	12.54	0.00	0.00	59.00	227.65	15.09
266			日曜	開始	時	16,780.00	2,783.00	13,997.00	14,821.00	5.33	8.00	0.00	24.00	16.91	4.11
267					分	16,780.00	2,663.00	14,117.00	28,441.00	10.68	0.00	0.00	50.00	221.09	14.87
268				終了	時	16,780.00	2,762.00	14,018.00	37,140.00	13.45	17.00	0.00	24.00	68.92	8.30
269					分	16,780.00	2,660.00	14,120.00	27,589.00	10.37	0.00	0.00	59.00	218.70	14.79
270			祝日	開始	時	16,780.00	5,430.00	11,350.00	39,237.00	7.23	8.00	0.00	24.00	9.12	3.02
271					分	16,780.00	5,325.00	11,455.00	74,574.00	14.00	0.00	0.00	55.00	238.16	15.43
272				終了	時	16,780.00	5,416.00	11,364.00	87,085.00	16.08	17.00	0.00	24.00	28.47	5.34
273					分	16,780.00	5,319.00	11,461.00	72,170.00	13.57	0.00	0.00	59.00	232.57	15.25
274	賠償すべき事故が発生したときの対応の仕組み		損害賠償保険の加入の有無			16,780.00	16,780.00	0.00	15,727.00	0.94	1.00	0.00	1.00	0.06	0.24
275	利用者の意見等を把握する取組状況の有無					16,780.00	16,635.00	145.00	6,229.00	0.37	0.00	0.00	1.00	0.23	0.48
276	利用者の意見等を把握する取組状況		当該結果の開示状況の有無			16,780.00	15,517.00	1,263.00	3,430.00	0.22	0.00	0.00	1.00	0.17	0.41
277	第三者による評価の実施状況の有無					16,780.00	16,626.00	154.00	1,357.00	0.08	0.00	0.00	1.00	0.07	0.27
278	第三者による評価の実施状況		実施年月日(直近)			16,780.00	1,433.00	15,347.00	57,300,358.00	2009/6/22	2010/8/4	2000/6/6	2012/11/10	728,180.12	853.33
279	第三者による評価の実施状況		実施評価機関の名称			16,780.00	1.00	16,779.00	0.00	0.00	0.00	0.00	0.00	0.00	0.00
280	第三者による評価の実施状況		当該結果の開示状況の有無			16,780.00	13,948.00	2,832.00	1,220.00	0.09	0.00	0.00	1.00	0.08	0.28
281	キャンセル料の徴収状況の有無					16,780.00	16,780.00	0.00	1,363.00	0.08	0.00	0.00	1.00	0.07	0.27

＜表頭で示される項目について＞

データ数	集計に使用した総データ件数を示す。
数値	使用したデータの内、数値で入力されたデータの数を示す。
非数値	使用したデータの内、数値以外の文字を含むデータの数を示す。
合計	数値で入力されたデータの合計を示す。
平均	数値で入力されたデータの平均を示す。
中央値	数値で入力されたデータの中央値を示す。
最小値	数値で入力されたデータの最小値を示す。
最大値	数値で入力されたデータの最大値を示す。
分散	数値で入力されたデータの分散を示す。
標準偏差	数値で入力されたデータの標準偏差を示す。

＜法人等の種類について＞

法人等の種類は、下記の値で示す。

法人等の種類	社会福祉法人(社協以外)	社会福祉法人(社協)	医療法人	社団・財団	営利法人	NPO	農協	生協	その他法人	地方公共団体(都道府県)	地方公共団体(市町村)	地方公共団体(広域連合・一部事務組合等)	その他
対応する値	1	2	3	4	5	6	7	8	9	10	11	12	99

＜有無で示される項目について＞

無＝0、有＝1で示している。

23年度　基本情報集計
老人福祉施設　　介護サービスコード　　510

No.	項目名称					データ数	数値	非数値	合計	平均	中央値	最小値	最大値	分散	標準偏差
1	記入年月日					3,352.00	3,352.00	0.00	136,764,416.00	2011/9/14	2011/9/20	2001/7/14	2024/1/15	24,858.58	157.67
2	法人等の種類					3,352.00	3,352.00	0.00	4,265.00	1.27	1.00	1.00	99.00	5.14	2.27
3	法人等のホームページアドレスの有無					3,352.00	3,352.00	0.00	2,507.00	0.75	1.00	0.00	1.00	0.19	0.43
4	法人等の設立年月日					3,352.00	3,345.00	7.00	105,063,122.00	1985/12/28	1989/8/2	1900/1/1	2012/3/31	39,278,993.90	6,267.30
5	法人等が実施するサービス	有無	訪問介護			3,352.00	3,352.00	0.00	1,528.00	0.46	0.00	0.00	1.00	0.25	0.50
6			訪問入浴介護			3,352.00	3,352.00	0.00	245.00	0.07	0.00	0.00	1.00	0.07	0.26
7			訪問看護			3,352.00	3,352.00	0.00	261.00	0.08	0.00	0.00	1.00	0.07	0.27
8			訪問リハビリテーション			3,352.00	3,352.00	0.00	99.00	0.03	0.00	0.00	1.00	0.03	0.17
9			居宅療養管理指導			3,352.00	3,352.00	0.00	64.00	0.02	0.00	0.00	1.00	0.02	0.14
10			通所介護			3,352.00	3,352.00	0.00	2,946.00	0.88	1.00	0.00	1.00	0.11	0.33
11			通所リハビリテーション			3,352.00	3,352.00	0.00	322.00	0.10	0.00	0.00	1.00	0.09	0.29
12			短期入所生活介護			3,352.00	3,352.00	0.00	3,282.00	0.98	1.00	0.00	1.00	0.02	0.14
13			短期入所療養介護			3,352.00	3,352.00	0.00	317.00	0.09	0.00	0.00	1.00	0.09	0.29
14			特定施設入居者生活介護			3,352.00	3,352.00	0.00	365.00	0.11	0.00	0.00	1.00	0.10	0.31
15			福祉用具貸与			3,352.00	3,352.00	0.00	71.00	0.02	0.00	0.00	1.00	0.02	0.14
16			特定福祉用具販売			3,352.00	3,352.00	0.00	53.00	0.02	0.00	0.00	1.00	0.02	0.12
17			夜間対応型訪問介護			3,352.00	3,352.00	0.00	37.00	0.01	0.00	0.00	1.00	0.01	0.10
18			認知症対応型通所介護			3,352.00	3,352.00	0.00	851.00	0.25	0.00	0.00	1.00	0.19	0.44
19			小規模多機能型居宅介護			3,352.00	3,352.00	0.00	368.00	0.11	0.00	0.00	1.00	0.10	0.31
20			認知症対応型共同生活介護			3,352.00	3,352.00	0.00	840.00	0.25	0.00	0.00	1.00	0.19	0.43
21			地域密着型特定施設入居者生活介護			3,352.00	3,352.00	0.00	29.00	0.01	0.00	0.00	1.00	0.01	0.09
22			地域密着型介護老人福祉施設入所者生活介護			3,352.00	3,352.00	0.00	222.00	0.07	0.00	0.00	1.00	0.06	0.25
23			居宅介護支援			3,352.00	3,352.00	0.00	2,824.00	0.84	1.00	0.00	1.00	0.13	0.36
24			介護予防訪問介護			3,352.00	3,352.00	0.00	1,482.00	0.44	0.00	0.00	1.00	0.25	0.50
25			介護予防訪問入浴介護			3,352.00	3,352.00	0.00	231.00	0.07	0.00	0.00	1.00	0.06	0.25
26			介護予防訪問看護			3,352.00	3,352.00	0.00	234.00	0.07	0.00	0.00	1.00	0.06	0.25
27			介護予防訪問リハビリテーション			3,352.00	3,352.00	0.00	82.00	0.02	0.00	0.00	1.00	0.02	0.15
28			介護予防居宅療養管理指導			3,352.00	3,352.00	0.00	42.00	0.01	0.00	0.00	1.00	0.01	0.11
29			介護予防通所介護			3,352.00	3,352.00	0.00	2,908.00	0.87	1.00	0.00	1.00	0.11	0.34
30			介護予防通所リハビリテーション			3,352.00	3,352.00	0.00	310.00	0.09	0.00	0.00	1.00	0.08	0.29
31			介護予防短期入所生活介護			3,352.00	3,352.00	0.00	3,154.00	0.94	1.00	0.00	1.00	0.06	0.24
32			介護予防短期入所療養介護			3,352.00	3,352.00	0.00	300.00	0.09	0.00	0.00	1.00	0.08	0.29
33			介護予防特定施設入居者生活介護			3,352.00	3,352.00	0.00	290.00	0.09	0.00	0.00	1.00	0.08	0.28
34			介護予防福祉用具貸与			3,352.00	3,352.00	0.00	66.00	0.02	0.00	0.00	1.00	0.02	0.14
35			特定介護予防福祉用具販売			3,352.00	3,352.00	0.00	47.00	0.01	0.00	0.00	1.00	0.01	0.12
36			介護予防認知症対応型通所介護			3,352.00	3,352.00	0.00	768.00	0.23	0.00	0.00	1.00	0.18	0.42
37			介護予防小規模多機能型居宅介護			3,352.00	3,352.00	0.00	296.00	0.09	0.00	0.00	1.00	0.08	0.28
38			介護予防認知症対応型共同生活介護			3,352.00	3,352.00	0.00	731.00	0.22	0.00	0.00	1.00	0.17	0.41
39			介護予防支援			3,352.00	3,352.00	0.00	1,508.00	0.45	0.00	0.00	1.00	0.25	0.50
40			介護老人福祉施設			3,352.00	3,352.00	0.00	3,123.00	0.93	1.00	0.00	1.00	0.06	0.25
41			介護老人保健施設			3,352.00	3,352.00	0.00	325.00	0.10	0.00	0.00	1.00	0.09	0.30
42			介護療養型医療施設			3,352.00	3,352.00	0.00	36.00	0.01	0.00	0.00	1.00	0.01	0.10
43		事業所等の数	訪問介護			3,352.00	1,671.00	1,681.00	2,238.00	1.34	1.00	0.00	21.00	2.17	1.47
44			訪問入浴介護			3,352.00	514.00	2,838.00	296.00	0.58	0.00	0.00	5.00	0.50	0.71
45			訪問看護			3,352.00	529.00	2,823.00	387.00	0.73	0.00	0.00	14.00	1.49	1.22
46			訪問リハビリテーション			3,352.00	390.00	2,962.00	121.00	0.31	0.00	0.00	14.00	0.73	0.85
47			居宅療養管理指導			3,352.00	351.00	3,001.00	82.00	0.23	0.00	0.00	4.00	0.32	0.57
48			通所介護			3,352.00	2,939.00	413.00	6,037.00	2.05	1.00	0.00	21.00	3.93	1.98
49			通所リハビリテーション			3,352.00	592.00	2,760.00	461.00	0.78	1.00	0.00	5.00	0.94	0.97
50			短期入所生活介護			3,352.00	3,237.00	115.00	5,587.00	1.73	1.00	0.00	10.00	1.50	1.22
51			短期入所療養介護			3,352.00	587.00	2,765.00	438.00	0.75	1.00	0.00	5.00	0.84	0.92
52			特定施設入居者生活介護			3,352.00	624.00	2,728.00	454.00	0.73	1.00	0.00	5.00	0.61	0.78
53			福祉用具貸与			3,352.00	352.00	3,000.00	70.00	0.20	0.00	0.00	2.00	0.16	0.41
54			特定福祉用具販売			3,352.00	339.00	3,013.00	52.00	0.15	0.00	0.00	1.00	0.13	0.36
55			夜間対応型訪問介護			3,352.00	320.00	3,032.00	43.00	0.13	0.00	0.00	2.00	0.15	0.38
56			認知症対応型通所介護			3,352.00	1,055.00	2,297.00	1,491.00	1.41	1.00	0.00	11.00	2.35	1.53
57			小規模多機能型居宅介護			3,352.00	628.00	2,724.00	527.00	0.84	1.00	0.00	10.00	1.39	1.18
58			認知症対応型共同生活介護			3,352.00	1,051.00	2,301.00	1,397.00	1.33	1.00	0.00	9.00	1.98	1.41
59			地域密着型特定施設入居者生活介護			3,352.00	320.00	3,032.00	30.00	0.09	0.00	0.00	3.00	0.11	0.33
60			地域密着型介護老人福祉施設入所者生活介護			3,352.00	490.00	2,862.00	259.00	0.53	0.00	0.00	5.00	0.53	0.73
61			居宅介護支援			3,352.00	2,816.00	536.00	5,185.00	1.84	1.00	0.00	36.00	3.87	1.97
62			介護予防訪問介護			3,352.00	1,629.00	1,723.00	2,163.00	1.33	1.00	0.00	21.00	2.22	1.49
63			介護予防訪問入浴介護			3,352.00	498.00	2,854.00	274.00	0.55	0.00	0.00	5.00	0.46	0.68
64			介護予防訪問看護			3,352.00	507.00	2,845.00	354.00	0.70	0.00	0.00	14.00	1.43	1.20
65			介護予防訪問リハビリテーション			3,352.00	367.00	2,985.00	102.00	0.28	0.00	0.00	14.00	0.75	0.86
66			介護予防居宅療養管理指導			3,352.00	330.00	3,022.00	52.00	0.16	0.00	0.00	4.00	0.22	0.47
67			介護予防通所介護			3,352.00	2,893.00	459.00	5,918.00	2.05	1.00	0.00	21.00	3.87	1.97
68			介護予防通所リハビリテーション			3,352.00	575.00	2,777.00	437.00	0.76	1.00	0.00	5.00	0.94	0.97
69			介護予防短期入所生活介護			3,352.00	3,101.00	251.00	5,347.00	1.72	1.00	0.00	30.00	1.72	1.31
70			介護予防短期入所療養介護			3,352.00	571.00	2,781.00	424.00	0.74	1.00	0.00	5.00	0.87	0.93
71			介護予防特定施設入居者生活介護			3,352.00	562.00	2,790.00	368.00	0.65	1.00	0.00	5.00	0.63	0.79
72			介護予防福祉用具貸与			3,352.00	351.00	3,001.00	67.00	0.19	0.00	0.00	2.00	0.16	0.40
73			特定介護予防福祉用具販売			3,352.00	336.00	3,016.00	46.00	0.14	0.00	0.00	1.00	0.12	0.34
74			介護予防認知症対応型通所介護			3,352.00	984.00	2,368.00	1,367.00	1.39	1.00	0.00	11.00	2.39	1.54
75			介護予防小規模多機能型居宅介護			3,352.00	565.00	2,787.00	427.00	0.76	1.00	0.00	10.00	1.38	1.17
76			介護予防認知症対応型共同生活介護			3,352.00	949.00	2,403.00	1,231.00	1.30	1.00	0.00	9.00	2.10	1.45
77			介護予防支援			3,352.00	1,597.00	1,755.00	2,617.00	1.64	1.00	0.00	33.00	2.95	1.72
78			介護老人福祉施設			3,352.00	3,077.00	275.00	4,982.00	1.62	1.00	0.00	8.00	1.33	1.15
79			介護老人保健施設			3,352.00	591.00	2,761.00	448.00	0.76	1.00	0.00	5.00	0.84	0.92
80			介護療養型医療施設			3,352.00	325.00	3,027.00	46.00	0.14	0.00	0.00	2.00	0.16	0.41
81	施設のホームページアドレスの有無					3,352.00	3,352.00	0.00	2,412.00	0.72	1.00	0.00	1.00	0.20	0.45
82	事業の開始（予定）年月日					3,352.00	3,352.00	0.00	117,387,252.00	1995/11/17	1998/5/1	1925/10/1	2012/4/1	15,100,541.50	3,885.94
83	指定の年月日					3,352.00	3,352.00	0.00	124,427,430.00	2001/8/17	2000/4/1	1964/7/20	2012/4/1	3,970,619.51	1,992.64
84	指定の更新年月日（直近）					3,352.00	2,780.00	572.00	110,073,304.00	2008/5/26	2008/4/1	1967/4/28	2018/1/10	618,314.40	786.33
85	生活保護法第54条の2に規定する介護機関の指定の有無					3,352.00	3,352.00	0.00	1,987.00	0.59	1.00	0.00	1.00	0.24	0.49
86	従業者の実人数	医師	常勤	専従		3,352.00	3,351.00	1.00	70.00	0.02	0.00	0.00	2.00	0.02	0.15
87				非専従		3,352.00	3,351.00	1.00	38.00	0.01	0.00	0.00	4.00	0.02	0.14
88			非常勤	専従		3,352.00	3,351.00	1.00	1,808.70	0.54	0.00	0.00	9.00	0.91	0.96
89				非専従		3,352.00	3,351.00	1.00	3,674.42	1.10	1.00	0.00	22.00	1.59	1.26
90			常勤換算人数			3,352.00	3,346.00	6.00	641.68	0.19	0.10	0.00	3.00	0.07	0.26
91		生活相談員	常勤	専従		3,352.00	3,352.00	0.00	3,830.00	1.14	1.00	0.00	6.00	0.77	0.88
92				非専従		3,352.00	3,351.00	1.00	2,033.44	0.61	0.00	0.00	7.00	0.90	0.95
93			非常勤	専従		3,352.00	3,351.00	1.00	67.00	0.02	0.00	0.00	2.00	0.02	0.15
94				非専従		3,352.00	3,351.00	1.00	39.65	0.01	0.00	0.00	3.00	0.02	0.13
95			常勤換算人数			3,352.00	3,349.00	3.00	5,321.00	1.59	1.20	0.00	7.50	0.65	0.81
96		看護職員	常勤	専従		3,352.00	3,352.00	0.00	9,184.50	2.74	3.00	0.00	34.00	4.14	2.03
97				非専従		3,352.00	3,351.00	1.00	3,383.00	1.01	0.00	0.00	10.00	2.45	1.56
98			非常勤	専従		3,352.00	3,351.00	1.00	3,308.43	0.99	0.00	0.00	18.00	2.53	1.59
99				非専従		3,352.00	3,351.00	1.00	1,649.20	0.49	0.00	0.00	10.00	1.52	1.23
100			常勤換算人数			3,352.00	3,347.00	5.00	14,656.62	4.38	4.00	0.00	40.10	4.06	2.02
101		介護職員	常勤	専従		3,352.00	3,352.00	0.00	84,190.40	25.12	25.00	0.00	106.00	234.41	15.31
102				非専従		3,352.00	3,351.00	1.00	17,753.87	5.30	0.00	0.00	86.00	152.52	12.35
103			非常勤	専従		3,352.00	3,351.00	1.00	21,581.06	6.44	4.00	0.00	74.00	64.15	8.01
104				非専従		3,352.00	3,351.00	1.00	5,092.89	1.52	0.00	0.00	116.00	27.91	5.28
105			常勤換算人数			3,352.00	3,349.00	3.00	115,804.52	34.58	32.10	0.00	121.79	206.27	14.36
106		管理栄養士	常勤	専従		3,352.00	3,352.00	0.00	2,422.00	0.72	1.00	0.00	21.00	0.46	0.68
107				非専従		3,352.00	3,351.00	1.00	781.90	0.23	0.00	0.00	3.00	0.21	0.46
108			非常勤	専従		3,352.00	3,351.00	1.00	48.90	0.01	0.00	0.00	1.00	0.01	0.12
109				非専従		3,352.00	3,351.00	1.00	21.00	0.01	0.00	0.00	2.00	0.01	0.08
110			常勤換算人数			3,352.00	3,341.00	11.00	3,056.99	0.91	1.00	0.00	4.00	0.24	0.49
111		栄養士	常勤	専従		3,352.00	3,351.00	1.00	918.50	0.27	0.00	0.00	9.00	0.40	0.63
112				非専従		3,352.00	3,351.00	1.00	292.00	0.09	0.00	0.00	4.00	0.11	0.34
113			非常勤	専従		3,352.00	3,351.00	1.00	58.00	0.02	0.00	0.00	2.00	0.02	0.14
114				非専従		3,352.00	3,351.00	1.00	27.00	0.01	0.00	0.00	2.00	0.01	0.10
115			常勤換算人数			3,352.00	3,328.00	24.00	1,180.71	0.35	0.00	0.00	9.00	0.46	0.68
116			常勤	専従		3,352.00	3,351.00	1.00	1,856.50	0.55	0.00	0.00	8.00	0.42	0.65
117				非専従		3,352.00	3,352.00	0.00	2,058.10	0.61	0.00	0.00	7.00	0.91	0.95

118		機能訓練指導員	非常勤	専従	3,352.00	3,351.00	1.00	600.33	0.18	0.00	0.00	8.00	0.31	0.55
119				非専従	3,352.00	3,351.00	1.00	901.90	0.27	0.00	0.00	13.00	0.60	0.78
120			常勤換算人数		3,352.00	3,344.00	8.00	3,213.66	0.96	1.00	0.00	7.30	0.57	0.76
121		介護支援専門員	常勤	専従	3,352.00	3,352.00	0.00	2,706.00	0.81	1.00	0.00	20.00	0.84	0.92
122				非専従	3,352.00	3,351.00	1.00	3,259.94	0.97	0.00	0.00	16.00	2.37	1.54
123			非常勤	専従	3,352.00	3,351.00	1.00	89.50	0.03	0.00	0.00	6.00	0.05	0.21
124				非専従	3,352.00	3,351.00	1.00	73.00	0.02	0.00	0.00	4.00	0.03	0.16
125			常勤換算人数		3,352.00	3,347.00	5.00	4,718.24	1.41	1.00	0.00	24.80	1.41	1.19
126		調理員	常勤	専従	3,352.00	3,351.00	1.00	5,339.00	1.59	0.00	0.00	14.00	6.27	2.50
127				非専従	3,352.00	3,351.00	1.00	1,432.80	0.43	0.00	0.00	13.00	2.13	1.46
128			非常勤	専従	3,352.00	3,351.00	1.00	3,339.92	1.00	0.00	0.00	21.00	5.56	2.36
129				非専従	3,352.00	3,351.00	1.00	1,185.90	0.35	0.00	0.00	18.00	2.39	1.55
130			常勤換算人数		3,352.00	3,329.00	23.00	9,295.18	2.79	0.00	0.00	115.00	17.70	4.21
131		事務員	常勤	専従	3,352.00	3,352.00	0.00	6,542.00	1.95	2.00	0.00	13.00	2.57	1.60
132				非専従	3,352.00	3,351.00	1.00	2,259.50	0.67	0.00	0.00	9.00	1.59	1.26
133			非常勤	専従	3,352.00	3,351.00	1.00	1,082.15	0.32	0.00	0.00	20.00	0.65	0.80
134				非専従	3,352.00	3,351.00	1.00	412.00	0.12	0.00	0.00	10.00	0.29	0.54
135			常勤換算人数		3,352.00	3,347.00	5.00	9,125.50	2.73	2.60	0.00	26.00	2.48	1.58
136		その他の従業者	常勤	専従	3,352.00	3,352.00	0.00	2,362.00	0.70	0.00	0.00	12.00	1.67	1.29
137				非専従	3,352.00	3,351.00	1.00	1,057.20	0.32	0.00	0.00	14.00	0.91	0.96
138			非常勤	専従	3,352.00	3,352.00	0.00	6,034.28	1.80	0.00	0.00	24.00	8.20	2.86
139				非専従	3,352.00	3,351.00	1.00	2,136.14	0.64	0.00	0.00	39.00	4.60	2.15
140			常勤換算人数		3,352.00	3,341.00	11.00	7,463.05	2.23	1.60	0.00	37.00	6.08	2.47
141	1週間のうち、常勤の従業者が勤務すべき時間数				3,352.00	3,351.00	1.00	132,938.80	39.67	40.00	0.00	168.00	22.98	4.79
142	介護職員が有している資格（延べ人数）	介護福祉士	常勤	専従	3,352.00	3,352.00	0.00	49,242.50	14.69	14.00	0.00	75.00	106.72	10.33
143				非専従	3,352.00	3,351.00	1.00	10,259.24	3.06	0.00	0.00	59.00	52.05	7.21
144			非常勤	専従	3,352.00	3,351.00	1.00	4,984.03	1.49	1.00	0.00	24.00	5.24	2.29
145				非専従	3,352.00	3,351.00	1.00	1,188.80	0.35	0.00	0.00	28.00	1.96	1.40
146		介護職員基礎研修	常勤	専従	3,352.00	3,351.00	1.00	1,043.00	0.31	0.00	0.00	23.00	1.56	1.25
147				非専従	3,352.00	3,351.00	1.00	208.00	0.06	0.00	0.00	9.00	0.22	0.47
148			非常勤	専従	3,352.00	3,351.00	1.00	178.00	0.05	0.00	0.00	21.00	0.23	0.48
149				非専従	3,352.00	3,351.00	1.00	24.00	0.01	0.00	0.00	2.00	0.01	0.09
150		訪問介護員1級	常勤	専従	3,352.00	3,352.00	0.00	2,056.50	0.61	0.00	0.00	14.00	1.21	1.10
151				非専従	3,352.00	3,351.00	1.00	457.80	0.14	0.00	0.00	12.00	0.39	0.62
152			非常勤	専従	3,352.00	3,351.00	1.00	389.00	0.12	0.00	0.00	6.00	0.17	0.41
153				非専従	3,352.00	3,351.00	1.00	71.90	0.02	0.00	0.00	3.00	0.03	0.16
154		訪問介護員2級	常勤	専従	3,352.00	3,352.00	0.00	27,570.00	8.22	7.00	0.00	227.00	71.65	8.46
155				非専従	3,352.00	3,351.00	1.00	6,017.60	1.80	0.00	0.00	52.00	29.42	5.42
156			非常勤	専従	3,352.00	3,351.00	1.00	10,378.30	3.10	1.00	0.00	36.00	19.79	4.45
157				非専従	3,352.00	3,351.00	1.00	2,512.40	0.75	0.00	0.00	34.00	7.56	2.75
158		訪問介護員3級	常勤	専従	3,352.00	3,351.00	1.00	272.00	0.08	0.00	0.00	5.00	0.13	0.37
159				非専従	3,352.00	3,351.00	1.00	53.90	0.02	0.00	0.00	4.00	0.03	0.17
160			非常勤	専従	3,352.00	3,351.00	1.00	144.00	0.04	0.00	0.00	22.00	0.23	0.48
161				非専従	3,352.00	3,351.00	1.00	20.00	0.01	0.00	0.00	4.00	0.01	0.11
162		介護支援専門員	常勤	専従	3,352.00	3,352.00	0.00	4,224.00	1.26	1.00	0.00	21.00	3.36	1.83
163				非専従	3,352.00	3,351.00	1.00	2,574.50	0.77	0.00	0.00	15.00	2.49	1.58
164			非常勤	専従	3,352.00	3,351.00	1.00	285.00	0.09	0.00	0.00	4.00	0.11	0.34
165				非専従	3,352.00	3,351.00	1.00	173.50	0.05	0.00	0.00	7.00	0.08	0.29
166	機能訓練指導員が有している資格（延べ人数）	理学療法士	常勤	専従	3,352.00	3,351.00	1.00	204.00	0.06	0.00	0.00	2.00	0.06	0.24
167				非専従	3,352.00	3,351.00	1.00	90.00	0.03	0.00	0.00	3.00	0.03	0.17
168			非常勤	専従	3,352.00	3,351.00	1.00	319.00	0.10	0.00	0.00	10.00	0.16	0.40
169				非専従	3,352.00	3,351.00	1.00	443.20	0.13	0.00	0.00	8.00	0.23	0.48
170		作業療法士	常勤	専従	3,352.00	3,351.00	1.00	197.00	0.06	0.00	0.00	2.00	0.06	0.24
171				非専従	3,352.00	3,351.00	1.00	91.00	0.03	0.00	0.00	2.00	0.03	0.17
172			非常勤	専従	3,352.00	3,351.00	1.00	114.00	0.03	0.00	0.00	4.00	0.04	0.21
173				非専従	3,352.00	3,351.00	1.00	100.20	0.03	0.00	0.00	4.00	0.04	0.19
174		言語聴覚士	常勤	専従	3,352.00	3,351.00	1.00	17.00	0.01	0.00	0.00	1.00	0.01	0.07
175				非専従	3,352.00	3,351.00	1.00	8.00	0.00	0.00	0.00	1.00	0.00	0.05
176			非常勤	専従	3,352.00	3,351.00	1.00	20.00	0.01	0.00	0.00	2.00	0.01	0.08
177				非専従	3,352.00	3,351.00	1.00	27.00	0.01	0.00	0.00	2.00	0.01	0.10
178		看護師及び准看護師	常勤	専従	3,352.00	3,351.00	1.00	1,666.50	0.50	0.00	0.00	12.00	0.91	0.95
179				非専従	3,352.00	3,352.00	0.00	1,788.80	0.53	0.00	0.00	9.00	0.98	0.99
180			非常勤	専従	3,352.00	3,351.00	1.00	403.30	0.12	0.00	0.00	15.00	0.43	0.65
181				非専従	3,352.00	3,351.00	1.00	467.40	0.14	0.00	0.00	11.00	0.39	0.62
182		柔道整復師	常勤	専従	3,352.00	3,351.00	1.00	94.00	0.03	0.00	0.00	2.00	0.03	0.17
183				非専従	3,352.00	3,351.00	1.00	34.00	0.01	0.00	0.00	2.00	0.01	0.11
184			非常勤	専従	3,352.00	3,351.00	1.00	29.00	0.01	0.00	0.00	2.00	0.01	0.10
185				非専従	3,352.00	3,351.00	1.00	17.20	0.01	0.00	0.00	2.00	0.01	0.08
186		あん摩マッサージ指圧師	常勤	専従	3,352.00	3,351.00	1.00	345.00	0.10	0.00	0.00	3.00	0.11	0.33
187				非専従	3,352.00	3,351.00	1.00	80.90	0.02	0.00	0.00	3.00	0.03	0.17
188			非常勤	専従	3,352.00	3,351.00	1.00	62.00	0.02	0.00	0.00	5.00	0.03	0.16
189				非専従	3,352.00	3,351.00	1.00	59.00	0.02	0.00	0.00	2.00	0.02	0.14
190	管理者の他の職務との兼務の有無				3,352.00	3,352.00	0.00	2,263.00	0.68	1.00	0.00	1.00	0.22	0.47
191	管理者が有している当該報告に係る介護サービスに係る資格等の有無				3,352.00	3,352.00	0.00	2,614.00	0.78	1.00	0.00	1.00	0.17	0.41
192	看護職員及び介護職員1人当たりの入所者数				3,352.00	3,328.00	24.00	7,327.02	2.20	2.07	0.00	201.00	21.51	4.64
193	夜勤（宿直を除く）を行う看護職員及び介護職員の人数			最少時の人数	3,352.00	3,352.00	0.00	13,660.90	4.08	4.00	0.00	42.00	4.74	2.18
194				平均の人数	3,352.00	3,352.00	0.00	13,969.65	4.17	4.00	0.00	54.00	5.77	2.40
195		医師	前年度1年間の採用者数	常勤	3,352.00	3,222.00	130.00	14.00	0.00	0.00	0.00	2.00	0.00	0.07
196				非常勤	3,352.00	3,231.00	121.00	325.40	0.10	0.00	0.00	6.00	0.14	0.37
197			前年度1年間の退職者数	常勤	3,352.00	3,223.00	129.00	41.00	0.01	0.00	0.00	30.00	0.28	0.53
198				非常勤	3,352.00	3,224.00	128.00	250.00	0.08	0.00	0.00	5.00	0.09	0.30
199			1年未満の者の人数	常勤	3,352.00	3,351.00	1.00	32.00	0.01	0.00	0.00	21.00	0.14	0.37
200				非常勤	3,352.00	3,351.00	1.00	379.05	0.11	0.00	0.00	6.00	0.15	0.39
201			1年～3年未満の者の人数	常勤	3,352.00	3,351.00	1.00	25.00	0.01	0.00	0.00	4.00	0.01	0.11
202				非常勤	3,352.00	3,351.00	1.00	717.00	0.21	0.00	0.00	6.00	0.26	0.51
203			3年～5年未満の者の人数	常勤	3,352.00	3,351.00	1.00	28.00	0.01	0.00	0.00	3.00	0.01	0.11
204				非常勤	3,352.00	3,351.00	1.00	557.90	0.17	0.00	0.00	4.00	0.21	0.46
205			5年～10年未満の者の人数	常勤	3,352.00	3,351.00	1.00	38.00	0.01	0.00	0.00	4.00	0.02	0.14
206				非常勤	3,352.00	3,351.00	1.00	935.00	0.28	0.00	0.00	6.00	0.38	0.62
207			10年以上の者の人数	常勤	3,352.00	3,351.00	1.00	59.00	0.02	0.00	0.00	4.00	0.03	0.16
208				非常勤	3,352.00	3,351.00	1.00	2,295.00	0.68	0.00	0.00	11.00	0.88	0.94
209		生活相談員	前年度1年間の採用者数	常勤	3,352.00	3,239.00	113.00	482.00	0.15	0.00	0.00	4.00	0.20	0.45
210				非常勤	3,352.00	3,222.00	130.00	17.00	0.01	0.00	0.00	3.00	0.01	0.08
211			前年度1年間の退職者数	常勤	3,352.00	3,227.00	125.00	474.90	0.15	0.00	0.00	4.00	0.18	0.42
212				非常勤	3,352.00	3,222.00	130.00	19.00	0.01	0.00	0.00	2.00	0.01	0.08
213			1年未満の者の人数	常勤	3,352.00	3,351.00	1.00	747.00	0.22	0.00	0.00	4.00	0.23	0.48
214				非常勤	3,352.00	3,351.00	1.00	32.00	0.01	0.00	0.00	1.00	0.01	0.10
215			1年～3年未満の者の人数	常勤	3,352.00	3,351.00	1.00	1,016.30	0.30	0.00	0.00	4.00	0.30	0.55
216				非常勤	3,352.00	3,351.00	1.00	30.00	0.01	0.00	0.00	2.00	0.01	0.10
217			3年～5年未満の者の人数	常勤	3,352.00	3,351.00	1.00	879.00	0.26	0.00	0.00	4.00	0.26	0.51
218				非常勤	3,352.00	3,351.00	1.00	14.00	0.00	0.00	0.00	1.00	0.00	0.06
219			5年～10年未満の者の人数	常勤	3,352.00	3,352.00	0.00	1,439.90	0.43	0.00	0.00	5.00	0.40	0.64
220				非常勤	3,352.00	3,351.00	1.00	38.90	0.01	0.00	0.00	2.00	0.01	0.11
221			10年以上の者の人数	常勤	3,352.00	3,351.00	1.00	1,599.00	0.48	0.00	0.00	10.00	0.55	0.74
222				非常勤	3,352.00	3,351.00	1.00	37.00	0.01	0.00	0.00	2.00	0.01	0.11
223		介護職員	前年度1年間の採用者数	常勤	3,352.00	3,267.00	85.00	18,225.70	5.58	4.00	0.00	124.00	43.10	6.56
224				非常勤	3,352.00	3,243.00	109.00	8,258.30	2.55	1.00	0.00	58.00	17.98	4.24
225			前年度1年間の退職者数	常勤	3,352.00	3,260.00	92.00	13,488.80	4.14	3.00	0.00	36.00	15.34	3.92
226				非常勤	3,352.00	3,232.00	120.00	7,079.40	2.19	1.00	0.00	36.00	11.24	3.35
227			1年未満の者の人数	常勤	3,352.00	3,352.00	0.00	15,667.70	4.67	4.00	0.00	124.00	28.10	5.30
228				非常勤	3,352.00	3,351.00	1.00	6,121.40	1.83	1.00	0.00	65.00	9.43	3.07
229			1年～3年未満の者の人数	常勤	3,352.00	3,352.00	0.00	25,365.45	7.57	6.00	0.00	59.00	33.79	5.81
230				非常勤	3,352.00	3,351.00	1.00	7,318.90	2.18	1.00	0.00	40.00	9.67	3.11
231			3年～5年未満の者の人数	常勤	3,352.00	3,352.00	0.00	18,547.40	5.53	5.00	0.00	36.00	20.09	4.48
232				非常勤	3,352.00	3,351.00	1.00	5,157.80	1.54	1.00	0.00	67.00	6.73	2.59
233			5年～10年未満の者の人数	常勤	3,352.00	3,352.00	0.00	24,725.00	7.38	7.00	0.00	49.00	27.72	5.26
234				非常勤	3,352.00	3,351.00	1.00	5,356.00	1.60	1.00	0.00	18.00	5.50	2.35
235			10年以上の者の人数	常勤	3,352.00	3,351.00	1.00	14,700.60	4.39	3.00	0.00	37.00	20.38	4.51
236				非常勤	3,352.00	3,351.00	1.00	2,215.90	0.66	0.00	0.00	17.00	1.98	1.41
237			前年度1年間の採用者数	常勤	3,352.00	3,245.00	107.00	2,837.00	0.87	0.00	0.00	14.00	1.66	1.29
238				非常勤	3,352.00	3,227.00	125.00	1,707.00	0.53	0.00	0.00	13.00	1.41	1.19

239	業務に従事した経験年数等	看護職員	前年度1年間の退職者数	常勤	3,352.00	3,234.00	118.00	2,436.00	0.75	0.00	0.00	10.00	1.33	1.15
240				非常勤	3,352.00	3,222.00	130.00	1,446.00	0.45	0.00	0.00	9.00	0.92	0.96
241			1年未満の者の人数	常勤	3,352.00	3,351.00	1.00	1,894.00	0.57	0.00	0.00	8.00	0.79	0.89
242				非常勤	3,352.00	3,351.00	1.00	1,191.00	0.36	0.00	0.00	21.00	0.83	0.91
243			1年～3年未満の者の人数	常勤	3,352.00	3,351.00	1.00	2,195.90	0.66	0.00	0.00	7.00	0.83	0.91
244				非常勤	3,352.00	3,351.00	1.00	1,168.50	0.35	0.00	0.00	10.00	0.64	0.80
245			3年～5年未満の者の人数	常勤	3,352.00	3,352.00	0.00	1,570.80	0.47	0.00	0.00	5.00	0.54	0.73
246				非常勤	3,352.00	3,351.00	1.00	728.90	0.22	0.00	0.00	5.00	0.31	0.56
247			5年～10年未満の者の人数	常勤	3,352.00	3,352.00	0.00	2,495.80	0.74	0.00	0.00	8.00	0.92	0.96
248				非常勤	3,352.00	3,351.00	1.00	817.90	0.24	0.00	0.00	7.00	0.38	0.61
249			10年以上の者の人数	常勤	3,352.00	3,351.00	1.00	4,280.55	1.28	1.00	0.00	40.00	3.14	1.77
250				非常勤	3,352.00	3,351.00	1.00	1,010.00	0.30	0.00	0.00	10.00	0.69	0.83
251		管理栄養士	前年度1年間の採用者数	常勤	3,352.00	3,235.00	117.00	435.00	0.13	0.00	0.00	4.00	0.14	0.38
252				非常勤	3,352.00	3,219.00	133.00	28.00	0.01	0.00	0.00	2.00	0.01	0.10
253			前年度1年間の退職者数	常勤	3,352.00	3,220.00	132.00	325.00	0.10	0.00	0.00	4.00	0.11	0.33
254				非常勤	3,352.00	3,219.00	133.00	17.00	0.01	0.00	0.00	1.00	0.01	0.07
255			1年未満の者の人数	常勤	3,352.00	3,351.00	1.00	355.00	0.11	0.00	0.00	2.00	0.10	0.32
256				非常勤	3,352.00	3,351.00	1.00	22.00	0.01	0.00	0.00	4.00	0.01	0.10
257			1年～3年未満の者の人数	常勤	3,352.00	3,351.00	1.00	585.00	0.17	0.00	0.00	10.00	0.18	0.43
258				非常勤	3,352.00	3,351.00	1.00	19.00	0.01	0.00	0.00	1.00	0.01	0.08
259			3年～5年未満の者の人数	常勤	3,352.00	3,351.00	1.00	572.00	0.17	0.00	0.00	4.00	0.15	0.39
260				非常勤	3,352.00	3,351.00	1.00	15.00	0.00	0.00	0.00	2.00	0.01	0.07
261			5年～10年未満の者の人数	常勤	3,352.00	3,352.00	0.00	779.90	0.23	0.00	0.00	2.00	0.19	0.44
262				非常勤	3,352.00	3,351.00	1.00	14.00	0.00	0.00	0.00	1.00	0.00	0.06
263			10年以上の者の人数	常勤	3,352.00	3,351.00	1.00	838.00	0.25	0.00	0.00	10.00	0.22	0.47
264				非常勤	3,352.00	3,351.00	1.00	23.00	0.01	0.00	0.00	1.00	0.01	0.08
265		栄養士	前年度1年間の採用者数	常勤	3,352.00	3,222.00	130.00	198.00	0.06	0.00	0.00	6.00	0.10	0.32
266				非常勤	3,352.00	3,220.00	132.00	29.00	0.01	0.00	0.00	2.00	0.01	0.10
267			前年度1年間の退職者数	常勤	3,352.00	3,219.00	133.00	164.00	0.05	0.00	0.00	5.00	0.07	0.27
268				非常勤	3,352.00	3,218.00	134.00	22.00	0.01	0.00	0.00	4.00	0.01	0.11
269			1年未満の者の人数	常勤	3,352.00	3,351.00	1.00	169.00	0.05	0.00	0.00	6.00	0.08	0.28
270				非常勤	3,352.00	3,351.00	1.00	26.50	0.01	0.00	0.00	4.00	0.01	0.12
271			1年～3年未満の者の人数	常勤	3,352.00	3,351.00	1.00	288.00	0.09	0.00	0.00	15.00	0.21	0.46
272				非常勤	3,352.00	3,351.00	1.00	36.00	0.01	0.00	0.00	9.00	0.04	0.19
273			3年～5年未満の者の人数	常勤	3,352.00	3,351.00	1.00	227.00	0.07	0.00	0.00	5.00	0.09	0.31
274				非常勤	3,352.00	3,351.00	1.00	26.00	0.01	0.00	0.00	5.00	0.02	0.14
275			5年～10年未満の者の人数	常勤	3,352.00	3,351.00	1.00	242.00	0.07	0.00	0.00	8.00	0.10	0.32
276				非常勤	3,352.00	3,351.00	1.00	22.00	0.01	0.00	0.00	2.00	0.01	0.09
277			10年以上の者の人数	常勤	3,352.00	3,351.00	1.00	360.00	0.11	0.00	0.00	11.00	0.14	0.37
278				非常勤	3,352.00	3,351.00	1.00	15.00	0.00	0.00	0.00	2.00	0.01	0.07
279		機能訓練指導員	前年度1年間の採用者数	常勤	3,352.00	3,231.00	121.00	442.00	0.14	0.00	0.00	10.00	0.24	0.49
280				非常勤	3,352.00	3,225.00	127.00	208.10	0.06	0.00	0.00	13.00	0.16	0.40
281			前年度1年間の退職者数	常勤	3,352.00	3,221.00	131.00	302.00	0.09	0.00	0.00	7.00	0.13	0.36
282				非常勤	3,352.00	3,220.00	132.00	196.00	0.06	0.00	0.00	14.00	0.16	0.40
283			1年未満の者の人数	常勤	3,352.00	3,351.00	1.00	439.00	0.13	0.00	0.00	5.00	0.16	0.40
284				非常勤	3,352.00	3,351.00	1.00	187.00	0.06	0.00	0.00	4.00	0.08	0.28
285			1年～3年未満の者の人数	常勤	3,352.00	3,351.00	1.00	768.10	0.23	0.00	0.00	7.00	0.25	0.50
286				非常勤	3,352.00	3,351.00	1.00	345.50	0.10	0.00	0.00	5.00	0.14	0.38
287			3年～5年未満の者の人数	常勤	3,352.00	3,352.00	0.00	571.90	0.17	0.00	0.00	4.00	0.18	0.42
288				非常勤	3,352.00	3,351.00	1.00	239.00	0.07	0.00	0.00	5.00	0.11	0.33
289			5年～10年未満の者の人数	常勤	3,352.00	3,352.00	0.00	850.50	0.25	0.00	0.00	5.00	0.26	0.51
290				非常勤	3,352.00	3,351.00	1.00	346.00	0.10	0.00	0.00	7.00	0.15	0.38
291			10年以上の者の人数	常勤	3,352.00	3,351.00	1.00	1,036.25	0.31	0.00	0.00	10.00	0.38	0.62
292				非常勤	3,352.00	3,351.00	1.00	396.00	0.12	0.00	0.00	5.00	0.15	0.39
293		介護支援専門員	前年度1年間の採用者数	常勤	3,352.00	3,231.00	121.00	375.00	0.12	0.00	0.00	3.00	0.14	0.38
294				非常勤	3,352.00	3,218.00	134.00	33.80	0.01	0.00	0.00	2.00	0.01	0.10
295			前年度1年間の退職者数	常勤	3,352.00	3,220.00	132.00	346.00	0.11	0.00	0.00	4.00	0.13	0.36
296				非常勤	3,352.00	3,218.00	134.00	28.00	0.01	0.00	0.00	1.00	0.01	0.09
297			1年未満の者の人数	常勤	3,352.00	3,351.00	1.00	647.50	0.19	0.00	0.00	5.00	0.23	0.48
298				非常勤	3,352.00	3,351.00	1.00	54.00	0.02	0.00	0.00	9.00	0.04	0.20
299			1年～3年未満の者の人数	常勤	3,352.00	3,351.00	1.00	1,090.40	0.33	0.00	0.00	5.00	0.39	0.62
300				非常勤	3,352.00	3,351.00	1.00	67.00	0.02	0.00	0.00	8.00	0.04	0.20
301			3年～5年未満の者の人数	常勤	3,352.00	3,352.00	0.00	837.50	0.25	0.00	0.00	6.00	0.29	0.54
302				非常勤	3,352.00	3,351.00	1.00	49.00	0.01	0.00	0.00	4.00	0.02	0.15
303			5年～10年未満の者の人数	常勤	3,352.00	3,352.00	0.00	1,392.40	0.42	0.00	0.00	14.00	0.62	0.79
304				非常勤	3,352.00	3,351.00	1.00	72.00	0.02	0.00	0.00	4.00	0.03	0.18
305			10年以上の者の人数	常勤	3,352.00	3,351.00	1.00	1,747.50	0.52	0.00	0.00	20.00	1.00	1.00
306				非常勤	3,352.00	3,351.00	1.00	56.50	0.02	0.00	0.00	6.00	0.03	0.18
307	従業者の健康診断の実施の有無				3,352.00	3,337.00	15.00	3,311.00	0.99	1.00	0.00	1.00	0.01	0.09
308	介護サービスの内容等	日常生活継続支援加算（介護報酬の加算）の有無			3,352.00	3,341.00	11.00	2,052.00	0.61	1.00	0.00	1.00	0.24	0.49
309		看護体制加算（I）（介護報酬の加算）の有無			3,352.00	3,345.00	7.00	2,686.00	0.80	1.00	0.00	1.00	0.16	0.40
310		看護体制加算（II）（介護報酬の加算）の有無			3,352.00	3,342.00	10.00	1,826.00	0.55	1.00	0.00	1.00	0.25	0.50
311		夜勤職員配置加算（介護報酬の加算）の有無			3,352.00	3,345.00	7.00	2,520.00	0.75	1.00	0.00	1.00	0.19	0.43
312		準ユニットケア（介護報酬の加算）の有無			3,352.00	3,340.00	12.00	28.00	0.01	0.00	0.00	1.00	0.01	0.09
313		個別機能訓練の実施（介護報酬の加算）の有無			3,352.00	3,343.00	9.00	1,757.00	0.53	1.00	0.00	1.00	0.25	0.50
314		若年性認知症入所者の受入（介護報酬の加算）の有無			3,352.00	3,342.00	10.00	625.00	0.19	0.00	0.00	1.00	0.15	0.39
315		専従の常勤医師の配置（介護報酬の加算）の有無			3,352.00	3,340.00	12.00	77.00	0.02	0.00	0.00	1.00	0.02	0.15
316		精神科医師による月2回以上の療養指導の実施（介護報酬の加算）の有無			3,352.00	3,340.00	12.00	942.00	0.28	0.00	0.00	1.00	0.20	0.45
317		専従の障害者生活支援員の配置（介護報酬の加算）の有無			3,352.00	3,340.00	12.00	27.00	0.01	0.00	0.00	1.00	0.01	0.09
318		退所前後訪問相談援助の実施（介護報酬の加算）の有無			3,352.00	3,340.00	12.00	282.00	0.08	0.00	0.00	1.00	0.08	0.28
319		退所時相談援助の実施（介護報酬の加算）の有無			3,352.00	3,340.00	12.00	322.00	0.10	0.00	0.00	1.00	0.09	0.30
320		退所前連携の実施（介護報酬の加算）の有無			3,352.00	3,340.00	12.00	302.00	0.09	0.00	0.00	1.00	0.08	0.29
321		栄養マネジメントの実施（介護報酬の加算）の有無			3,352.00	3,344.00	8.00	2,735.00	0.82	1.00	0.00	1.00	0.15	0.39
322		経管栄養の入所者に対する経口移行の実施（介護報酬の加算）の有無			3,352.00	3,340.00	12.00	495.00	0.15	0.00	0.00	1.00	0.13	0.36
323		誤嚥が認められる入所者に対する経口維持の実施（介護報酬の加算）の有無			3,352.00	3,339.00	13.00	679.00	0.20	0.00	0.00	1.00	0.16	0.40
324		口腔機能維持管理加算（介護報酬の加算）の有無			3,352.00	3,339.00	13.00	1,139.00	0.34	0.00	0.00	1.00	0.22	0.47
325		療養食の実施（介護報酬の加算）の有無			3,352.00	3,342.00	10.00	2,325.00	0.70	1.00	0.00	1.00	0.21	0.46
326		看取り介護の実施（介護報酬の加算）の有無			3,352.00	3,340.00	12.00	1,559.00	0.47	0.00	0.00	1.00	0.25	0.50
327		在宅復帰支援機能（介護報酬の加算）の有無			3,352.00	3,339.00	13.00	148.00	0.04	0.00	0.00	1.00	0.04	0.21
328		在宅・入所相互利用の実施（介護報酬の加算）の有無			3,352.00	3,340.00	12.00	136.00	0.04	0.00	0.00	1.00	0.04	0.20
329		認知症専門ケア加算（I）（介護報酬の加算）の有無			3,352.00	3,340.00	12.00	41.00	0.01	0.00	0.00	1.00	0.01	0.11
330		認知症専門ケア加算（II）（介護報酬の加算）の有無			3,352.00	3,340.00	12.00	20.00	0.01	0.00	0.00	1.00	0.01	0.08
331		サービス提供体制強化加算（I）（介護報酬の加算）の有無			3,352.00	3,339.00	13.00	429.00	0.13	0.00	0.00	1.00	0.11	0.33
332		サービス提供体制強化加算（II）（介護報酬の加算）の有無			3,352.00	3,341.00	11.00	518.00	0.16	0.00	0.00	1.00	0.13	0.36
333		サービス提供体制強化加算（III）（介護報酬の加算）の有無			3,352.00	3,340.00	12.00	323.00	0.10	0.00	0.00	1.00	0.09	0.30
334		リハビリテーション等の実施の有無			3,352.00	3,352.00	0.00	2,457.00	0.73	1.00	0.00	1.00	0.20	0.44
335		協力歯科医療機関の有無			3,352.00	3,352.00	0.00	3,063.00	0.91	1.00	0.00	1.00	0.08	0.28
336		入所定員			3,352.00	3,352.00	0.00	247,337.00	73.79	70.00	0.00	500.00	865.17	29.41
337		待機者の有無			3,352.00	3,342.00	10.00	3,291.00	0.98	1.00	0.00	1.00	0.02	0.12
338		待機者の人数			3,352.00	3,261.00	91.00	783,089.00	240.14	180.00	0.00	1,860.00	47,700.08	218.40
339	介護サービスの入所者への提供実績	入所者の人数	65歳未満	要介護1	3,352.00	3,233.00	119.00	97.00	0.03	0.00	0.00	2.00	0.03	0.18
340				要介護2	3,352.00	3,242.00	110.00	306.00	0.09	0.00	0.00	3.00	0.10	0.32
341				要介護3	3,352.00	3,256.00	96.00	641.00	0.20	0.00	0.00	4.00	0.22	0.47
342				要介護4	3,352.00	3,254.00	98.00	977.00	0.30	0.00	0.00	31.00	0.64	0.80
343				要介護5	3,352.00	3,258.00	94.00	1,449.00	0.44	0.00	0.00	159.00	8.19	2.86
344			65歳以上75歳未満	要介護1	3,352.00	3,242.00	110.00	1,136.00	0.35	0.00	0.00	365.00	41.93	6.48
345				要介護2	3,352.00	3,263.00	89.00	1,947.00	0.60	0.00	0.00	93.00	3.66	1.91
346				要介護3	3,352.00	3,289.00	63.00	4,361.00	1.33	1.00	0.00	365.00	43.19	6.57
347				要介護4	3,352.00	3,308.00	44.00	5,888.00	1.78	1.00	0.00	456.00	75.29	8.68
348				要介護5	3,352.00	3,309.00	43.00	7,539.00	2.28	1.00	0.00	1,311.00	528.18	22.98
349			75歳以上85歳未満	要介護1	3,352.00	3,277.00	75.00	2,847.00	0.87	0.00	0.00	61.00	3.41	1.85
350				要介護2	3,352.00	3,304.00	48.00	7,297.00	2.21	2.00	0.00	304.00	32.57	5.71
351				要介護3	3,352.00	3,328.00	24.00	16,314.00	4.90	4.00	0.00	345.00	68.81	8.30
352				要介護4	3,352.00	3,331.00	21.00	25,838.00	7.76	6.00	0.00	1,306.00	942.55	30.70
353				要介護5	3,352.00	3,331.00	21.00	29,248.00	8.78	7.00	0.00	1,439.00	832.02	28.84
354			85歳以上	要介護1	3,352.00	3,279.00	73.00	5,138.00	1.57	1.00	0.00	547.00	97.48	9.87
355				要介護2	3,352.00	3,313.00	39.00	14,454.00	4.36	3.00	0.00	1,309.00	533.26	23.09
356				要介護3	3,352.00	3,331.00	21.00	32,760.00	9.83	8.00	0.00	1,672.00	900.37	30.01

357	イ			要介護4	3,352.00	3,333.00	19.00	53,886.00	16.17	13.00	0.00	3,339.00	4,052.10	63.66
358				要介護5	3,352.00	3,333.00	19.00	58,280.00	17.49	14.00	0.00	4,206.00	5,971.96	77.28
359		入所者の平均年齢			3,352.00	3,332.00	20.00	289,080.01	86.76	86.10	0.00	885.80	744.27	27.28
360		入所者の男女別人数		男性	3,352.00	3,336.00	16.00	52,330.14	15.69	14.00	0.00	1,504.00	795.57	28.21
361				女性	3,352.00	3,336.00	16.00	199,021.98	59.66	54.00	0.00	3,337.00	5,795.95	76.13
362	前年度の退所者の人数(退所先別)	自宅等		要介護1	3,352.00	3,214.00	138.00	69.00	0.02	0.00	0.00	8.00	0.04	0.21
363				要介護2	3,352.00	3,214.00	138.00	105.00	0.03	0.00	0.00	10.00	0.07	0.27
364				要介護3	3,352.00	3,213.00	139.00	178.00	0.06	0.00	0.00	13.00	0.19	0.44
365				要介護4	3,352.00	3,218.00	134.00	267.00	0.08	0.00	0.00	22.00	0.44	0.67
366				要介護5	3,352.00	3,215.00	137.00	214.00	0.07	0.00	0.00	16.00	0.27	0.52
367		介護保険施設		要介護1	3,352.00	3,212.00	140.00	32.00	0.01	0.00	0.00	1.00	0.01	0.10
368				要介護2	3,352.00	3,213.00	139.00	77.00	0.02	0.00	0.00	4.00	0.03	0.18
369				要介護3	3,352.00	3,214.00	138.00	131.00	0.04	0.00	0.00	4.00	0.06	0.25
370				要介護4	3,352.00	3,215.00	137.00	254.00	0.08	0.00	0.00	12.00	0.22	0.47
371				要介護5	3,352.00	3,216.00	136.00	298.00	0.09	0.00	0.00	14.00	0.29	0.54
372		特別養護老人ホーム以外の社会福祉施設		要介護1	3,352.00	3,212.00	140.00	37.00	0.01	0.00	0.00	2.00	0.01	0.11
373				要介護2	3,352.00	3,213.00	139.00	51.00	0.02	0.00	0.00	3.00	0.02	0.15
374				要介護3	3,352.00	3,212.00	140.00	76.00	0.02	0.00	0.00	8.00	0.05	0.23
375				要介護4	3,352.00	3,212.00	140.00	96.00	0.03	0.00	0.00	9.00	0.08	0.29
376				要介護5	3,352.00	3,212.00	140.00	74.00	0.02	0.00	0.00	6.00	0.05	0.23
377		医療機関		要介護1	3,352.00	3,212.00	140.00	199.00	0.06	0.00	0.00	5.00	0.09	0.30
378				要介護2	3,352.00	3,215.00	137.00	689.00	0.21	0.00	0.00	9.00	0.35	0.59
379				要介護3	3,352.00	3,230.00	122.00	2,116.00	0.66	0.00	0.00	17.00	1.52	1.23
380				要介護4	3,352.00	3,238.00	114.00	4,788.00	1.48	1.00	0.00	40.00	4.32	2.08
381				要介護5	3,352.00	3,245.00	107.00	7,396.00	2.28	1.00	0.00	39.00	8.86	2.98
382		死亡者		要介護1	3,352.00	3,216.00	136.00	380.00	0.12	0.00	0.00	11.00	0.18	0.43
383				要介護2	3,352.00	3,225.00	127.00	1,545.00	0.48	0.00	0.00	20.00	0.81	0.90
384				要介護3	3,352.00	3,244.00	108.00	4,885.00	1.51	1.00	0.00	20.00	2.86	1.69
385	前年度の退所者の人数(退所先別)			要介護4	3,352.00	3,251.00	101.00	11,836.00	3.64	3.00	0.00	40.00	9.54	3.09
386				要介護5	3,352.00	3,255.00	97.00	20,248.00	6.22	5.00	0.00	40.00	22.65	4.76
387		その他		要介護1	3,352.00	3,212.00	140.00	26.00	0.01	0.00	0.00	3.00	0.01	0.10
388				要介護2	3,352.00	3,212.00	140.00	55.00	0.02	0.00	0.00	8.00	0.04	0.19
389				要介護3	3,352.00	3,213.00	139.00	96.00	0.03	0.00	0.00	5.00	0.07	0.26
390				要介護4	3,352.00	3,214.00	138.00	137.00	0.04	0.00	0.00	10.00	0.14	0.37
391				要介護5	3,352.00	3,214.00	138.00	200.00	0.06	0.00	0.00	17.00	0.41	0.64
392	入所者の平均的な入所日数				3,352.00	3,274.00	78.00	4,107,635.11	1,254.62	1,324.40	0.00	24,541.00	739,428.62	859.90
393	介護サービスを提供する施設、設備等の状況	建物の構造	建築基準法第2条第9号の2に規定する耐火建築物	有無	3,352.00	3,352.00	0.00	3,248.00	0.97	1.00	0.00	1.00	0.03	0.17
394			建築基準法第2条第9号の3に規定する準耐火建築物	有無	3,352.00	3,352.00	0.00	609.00	0.18	0.00	0.00	1.00	0.15	0.39
395			耐火又は準耐火建築物以外の建物であって、火災に係る入所者の安全性の確保対策	有無	3,352.00	3,352.00	0.00	1,038.00	0.31	0.00	0.00	1.00	0.21	0.46
396			地上階		3,352.00	3,352.00	0.00	49,830.90	14.87	2.00	0.00	40,942.00	499,861.91	707.01
397			地下階		3,352.00	3,340.00	12.00	589.00	0.18	0.00	0.00	4.00	0.16	0.40
398		報酬類型	ユニット型個室の有無		3,352.00	3,352.00	0.00	1,120.00	0.33	0.00	0.00	1.00	0.22	0.47
399			ユニット型準個室の有無		3,352.00	3,352.00	0.00	29.00	0.01	0.00	0.00	1.00	0.01	0.09
400			従来型個室の有無		3,352.00	3,352.00	0.00	1,664.00	0.50	0.00	0.00	1.00	0.25	0.50
401			多床室の有無		3,352.00	3,352.00	0.00	2,546.00	0.76	1.00	0.00	1.00	0.18	0.43
402		居室の状況	居室の数	個室	3,352.00	3,349.00	3.00	94,847.00	28.32	14.00	0.00	220.00	1,130.58	33.62
403				2人部屋	3,352.00	3,347.00	5.00	15,900.00	4.75	2.00	0.00	67.00	51.75	7.19
404				3人部屋	3,352.00	3,339.00	13.00	1,526.00	0.46	0.00	0.00	39.00	4.41	2.10
405				4人部屋	3,352.00	3,347.00	5.00	32,919.50	9.84	10.00	0.00	56.00	67.54	8.22
406				5人部屋以上	3,352.00	3,339.00	13.00	437.00	0.13	0.00	0.00	19.00	1.53	1.24
407			居室の床面積(平方メートル)	個室	3,352.00	3,341.00	11.00	100,868.62	30.19	14.56	0.00	13,851.00	67,608.58	260.02
408				2人部屋	3,352.00	3,340.00	12.00	67,895.26	20.33	18.00	0.00	2,705.00	4,072.98	63.82
409				3人部屋	3,352.00	3,334.00	18.00	15,266.45	4.58	0.00	0.00	532.32	435.44	20.87
410				4人部屋	3,352.00	3,338.00	14.00	185,770.98	55.65	34.61	0.00	5,147.00	22,955.10	151.51
411				5人部屋以上	3,352.00	3,331.00	21.00	2,800.16	0.84	0.00	0.00	412.58	110.70	10.52
412		共同便所の設置数	男子便所		3,352.00	3,351.00	1.00	7,503.00	2.24	2.00	0.00	50.00	9.02	3.00
413				うち車いす等の対応が可能な数	3,352.00	3,351.00	1.00	5,728.00	1.71	1.00	0.00	50.00	7.79	2.79
414			女子便所		3,352.00	3,351.00	1.00	8,856.00	2.64	2.00	0.00	61.00	19.59	4.43
415				うち車いす等の対応が可能な数	3,352.00	3,351.00	1.00	7,468.00	2.23	1.00	0.00	52.00	19.02	4.36
416			男女共用便所		3,352.00	3,352.00	0.00	39,415.00	11.76	8.00	0.00	91.00	151.26	12.30
417				うち車いす等の対応が可能な数	3,352.00	3,352.00	0.00	36,449.00	10.87	7.00	0.00	85.00	135.60	11.64
418		個室の便所の設置数			3,352.00	3,351.00	1.00	36,643.00	10.93	0.00	0.00	160.00	517.28	22.74
419			個室における便所の設置割合		3,352.00	3,350.00	2.00	108,134.52	32.28	0.00	0.00	100.00	1,818.43	42.64
420			うち車いす等の対応が可能な数		3,352.00	3,351.00	1.00	35,489.00	10.59	0.00	0.00	160.00	504.68	22.47
421		浴室の設備状況	浴室の総数		3,352.00	3,352.00	0.00	13,717.00	4.09	3.00	0.00	31.00	12.28	3.50
422			個浴の数		3,352.00	3,352.00	0.00	8,524.00	2.54	2.00	0.00	36.00	8.84	2.97
423			大浴槽の数		3,352.00	3,351.00	1.00	3,169.00	0.95	1.00	0.00	8.00	0.57	0.75
424			特殊浴槽の数		3,352.00	3,352.00	0.00	5,640.00	1.68	1.00	0.00	11.00	1.06	1.03
425			リフト浴の数		3,352.00	3,351.00	1.00	2,772.00	0.83	1.00	0.00	12.00	1.42	1.19
426			入所者等が調理を行う設備の有無		3,352.00	3,352.00	0.00	1,335.00	0.40	0.00	0.00	1.00	0.24	0.49
427		消火設備等の有無			3,352.00	3,352.00	0.00	3,345.00	1.00	1.00	0.00	1.00	0.00	0.05
428		短期入所生活介護事業所の併設の有無			3,352.00	3,352.00	0.00	3,217.00	0.96	1.00	0.00	1.00	0.04	0.20
429		短期入所生活介護事業所を併設している場合、その利用定員			3,352.00	3,201.00	151.00	42,356.00	13.23	10.00	0.00	100.00	61.05	7.81
430	苦情窓口	対応時間帯	平日	開始 時	3,352.00	3,326.00	26.00	27,621.00	8.30	8.00	0.00	15.00	2.11	1.45
431				開始 分	3,352.00	3,302.00	50.00	51,150.00	15.49	10.00	0.00	55.00	252.09	15.88
432				終了 時	3,352.00	3,326.00	26.00	57,658.00	17.34	17.00	0.00	24.00	2.03	1.43
433				終了 分	3,352.00	3,302.00	50.00	51,534.00	15.61	15.00	0.00	59.00	242.05	15.56
434			土曜	開始 時	3,352.00	2,471.00	881.00	20,025.00	8.10	8.00	0.00	10.00	3.55	1.89
435				開始 分	3,352.00	2,449.00	903.00	36,810.00	15.03	0.00	0.00	55.00	250.15	15.82

＜表頭で示される項目について＞

データ数	集計に使用した総データ件数を示す。
数値	使用したデータの内、数値で入力されたデータの数を示す。
非数値	使用したデータの内、数値以外の文字を含むデータの数を示す。
合計	数値で入力されたデータの合計を示す。
平均	数値で入力されたデータの平均を示す。
中央値	数値で入力されたデータの中央値を示す。
最小値	数値で入力されたデータの最小値を示す。
最大値	数値で入力されたデータの最大値を示す。
分散	数値で入力されたデータの分散を示す。
標準偏差	数値で入力されたデータの標準偏差を示す。

＜法人等の種類について＞

法人等の種類は、下記の値で示す。

法人等の種類	社会福祉法人(社協以外)	社会福祉法人(社協)	医療法人	社団・財団	営利法人	NPO	農協	生協	その他法人	地方公共団体(都道府県)	地方公共団体(市町村)	地方公共団体(広域連合・一部事務組合等)	その他
対応する値	1	2	3	4	5	6	7	8	9	10	11	12	99

＜有無で示される項目について＞

無＝0、有＝1で示している。

平成23年度 基本情報集計
介護老人保健施設　　介護サービスコード　520

No.	項目名称					データ数	数値	非数値	合計	平均	中央値	最小値	最大値	分散	標準偏差
1	記入年月日					1,952.00	1,950.00	2.00	79,555,143.00	2011/9/11	2011/9/24	2001/7/31	2012/12/12	35,675.32	188.88
2	法人等の種類					1,952.00	1,952.00	0.00	7,833.00	4.01	3.00	1.00	99.00	96.32	9.81
3	法人等のホームページアドレスの有無					1,952.00	1,952.00	0.00	1,604.00	0.82	1.00	0.00	1.00	0.15	0.38
4	法人等の設立年月日					1,952.00	1,949.00	3.00	58,888,064.00	1982/9/20	1988/3/29	1901/11/27	2012/12/10	38,658,752.55	6,217.62
5	法人等が実施するサービス	有無	訪問介護			1,952.00	1,952.00	0.00	623.00	0.32	0.00	0.00	1.00	0.22	0.47
6			訪問入浴介護			1,952.00	1,952.00	0.00	56.00	0.03	0.00	0.00	1.00	0.03	0.17
7			訪問看護			1,952.00	1,952.00	0.00	901.00	0.46	0.00	0.00	1.00	0.25	0.50
8			訪問リハビリテーション			1,952.00	1,952.00	0.00	649.00	0.33	0.00	0.00	1.00	0.22	0.47
9			居宅療養管理指導			1,952.00	1,952.00	0.00	455.00	0.23	0.00	0.00	1.00	0.18	0.42
10			通所介護			1,952.00	1,952.00	0.00	563.00	0.29	0.00	0.00	1.00	0.21	0.45
11			通所リハビリテーション			1,952.00	1,952.00	0.00	1,857.00	0.95	1.00	0.00	1.00	0.05	0.22
12			短期入所生活介護			1,952.00	1,952.00	0.00	357.00	0.18	0.00	0.00	1.00	0.15	0.39
13			短期入所療養介護			1,952.00	1,952.00	0.00	1,887.00	0.97	1.00	0.00	1.00	0.03	0.18
14			特定施設入居者生活介護			1,952.00	1,952.00	0.00	107.00	0.05	0.00	0.00	1.00	0.05	0.23
15			福祉用具貸与			1,952.00	1,952.00	0.00	51.00	0.03	0.00	0.00	1.00	0.03	0.16
16			特定福祉用具販売			1,952.00	1,952.00	0.00	38.00	0.02	0.00	0.00	1.00	0.02	0.14
17			夜間対応型訪問介護			1,952.00	1,952.00	0.00	15.00	0.01	0.00	0.00	1.00	0.01	0.09
18			認知症対応型通所介護			1,952.00	1,952.00	0.00	214.00	0.11	0.00	0.00	1.00	0.10	0.31
19			小規模多機能型居宅介護			1,952.00	1,952.00	0.00	155.00	0.08	0.00	0.00	1.00	0.07	0.27
20			認知症対応型共同生活介護			1,952.00	1,952.00	0.00	525.00	0.27	0.00	0.00	1.00	0.20	0.44
21			地域密着型特定施設入居者生活介護			1,952.00	1,952.00	0.00	7.00	0.00	0.00	0.00	1.00	0.00	0.06
22			地域密着型介護老人福祉施設入所者生活介護			1,952.00	1,952.00	0.00	32.00	0.02	0.00	0.00	1.00	0.02	0.13
23			居宅介護支援			1,952.00	1,952.00	0.00	1,612.00	0.83	1.00	0.00	1.00	0.14	0.38
24			介護予防訪問介護			1,952.00	1,952.00	0.00	605.00	0.31	0.00	0.00	1.00	0.21	0.46
25			介護予防訪問入浴介護			1,952.00	1,952.00	0.00	54.00	0.03	0.00	0.00	1.00	0.03	0.16
26			介護予防訪問看護			1,952.00	1,952.00	0.00	833.00	0.43	0.00	0.00	1.00	0.24	0.49
27			介護予防訪問リハビリテーション			1,952.00	1,952.00	0.00	606.00	0.31	0.00	0.00	1.00	0.21	0.46
28			介護予防居宅療養管理指導			1,952.00	1,952.00	0.00	392.00	0.20	0.00	0.00	1.00	0.16	0.40
29			介護予防通所介護			1,952.00	1,952.00	0.00	558.00	0.29	0.00	0.00	1.00	0.20	0.45
30			介護予防通所リハビリテーション			1,952.00	1,952.00	0.00	1,820.00	0.93	1.00	0.00	1.00	0.06	0.25
31			介護予防短期入所生活介護			1,952.00	1,952.00	0.00	340.00	0.17	0.00	0.00	1.00	0.14	0.38
32			介護予防短期入所療養介護			1,952.00	1,952.00	0.00	1,846.00	0.95	1.00	0.00	1.00	0.05	0.23
33			介護予防特定施設入居者生活介護			1,952.00	1,952.00	0.00	99.00	0.05	0.00	0.00	1.00	0.05	0.22
34			介護予防福祉用具貸与			1,952.00	1,952.00	0.00	52.00	0.03	0.00	0.00	1.00	0.03	0.16
35			特定介護予防福祉用具販売			1,952.00	1,952.00	0.00	38.00	0.02	0.00	0.00	1.00	0.02	0.14
36			介護予防認知症対応型通所介護			1,952.00	1,952.00	0.00	193.00	0.10	0.00	0.00	1.00	0.09	0.30
37			介護予防小規模多機能型居宅介護			1,952.00	1,952.00	0.00	133.00	0.07	0.00	0.00	1.00	0.06	0.25
38			介護予防認知症対応型共同生活介護			1,952.00	1,952.00	0.00	460.00	0.24	0.00	0.00	1.00	0.18	0.42
39			介護予防支援			1,952.00	1,952.00	0.00	822.00	0.42	0.00	0.00	1.00	0.24	0.49
40			介護老人福祉施設			1,952.00	1,952.00	0.00	287.00	0.15	0.00	0.00	1.00	0.13	0.35
41			介護老人保健施設			1,952.00	1,952.00	0.00	1,791.00	0.92	1.00	0.00	1.00	0.08	0.28
42			介護療養型医療施設			1,952.00	1,952.00	0.00	260.00	0.13	0.00	0.00	1.00	0.12	0.34
43		事業所等の数	訪問介護			1,952.00	753.00	1,199.00	947.00	1.26	1.00	0.00	18.00	2.05	1.43
44			訪問入浴介護			1,952.00	236.00	1,716.00	61.00	0.26	0.00	0.00	3.00	0.24	0.49
45			訪問看護			1,952.00	993.00	959.00	1,393.00	1.40	1.00	0.00	14.00	2.63	1.62
46			訪問リハビリテーション			1,952.00	770.00	1,182.00	849.00	1.10	1.00	0.00	14.00	0.96	0.98
47			居宅療養管理指導			1,952.00	598.00	1,354.00	759.00	1.27	1.00	0.00	15.00	2.98	1.73
48			通所介護			1,952.00	707.00	1,245.00	1,144.00	1.62	1.00	0.00	11.00	3.55	1.89
49			通所リハビリテーション			1,952.00	1,818.00	134.00	2,910.00	1.60	1.00	0.00	9.00	1.50	1.22
50			短期入所生活介護			1,952.00	520.00	1,432.00	600.00	1.15	1.00	0.00	8.00	1.78	1.33
51			短期入所療養介護			1,952.00	1,845.00	107.00	2,760.00	1.50	1.00	0.00	9.00	1.22	1.10
52			特定施設入居者生活介護			1,952.00	291.00	1,661.00	142.00	0.49	0.00	0.00	4.00	0.60	0.77
53			福祉用具貸与			1,952.00	230.00	1,722.00	53.00	0.23	0.00	0.00	2.00	0.19	0.44
54			特定福祉用具販売			1,952.00	218.00	1,734.00	40.00	0.18	0.00	0.00	2.00	0.17	0.41
55			夜間対応型訪問介護			1,952.00	202.00	1,750.00	19.00	0.09	0.00	0.00	1.00	0.09	0.29
56			認知症対応型通所介護			1,952.00	385.00	1,567.00	338.00	0.88	1.00	0.00	7.00	1.31	1.14
57			小規模多機能型居宅介護			1,952.00	331.00	1,621.00	251.00	0.76	0.00	0.00	10.00	1.55	1.24
58			認知症対応型共同生活介護			1,952.00	657.00	1,295.00	955.00	1.45	1.00	0.00	12.00	2.41	1.55
59			地域密着型特定施設入居者生活介護			1,952.00	195.00	1,757.00	10.00	0.05	0.00	0.00	2.00	0.06	0.24
60			地域密着型介護老人福祉施設入所者生活介護			1,952.00	218.00	1,734.00	46.00	0.21	0.00	0.00	5.00	0.46	0.68
61			居宅介護支援			1,952.00	1,633.00	319.00	3,011.00	1.84	1.00	0.00	19.00	3.70	1.92
62			介護予防訪問介護			1,952.00	736.00	1,216.00	913.00	1.24	1.00	0.00	18.00	2.05	1.43
63			介護予防訪問入浴介護			1,952.00	236.00	1,716.00	59.00	0.25	0.00	0.00	2.00	0.23	0.48
64			介護予防訪問看護			1,952.00	938.00	1,014.00	1,310.00	1.40	1.00	0.00	14.00	2.77	1.66
65			介護予防訪問リハビリテーション			1,952.00	721.00	1,231.00	783.00	1.09	1.00	0.00	14.00	0.93	0.97
66			介護予防居宅療養管理指導			1,952.00	543.00	1,409.00	628.00	1.16	1.00	0.00	15.00	2.46	1.57
67			介護予防通所介護			1,952.00	704.00	1,248.00	1,109.00	1.58	1.00	0.00	11.00	3.39	1.84
68			介護予防通所リハビリテーション			1,952.00	1,784.00	168.00	2,833.00	1.59	1.00	0.00	8.00	1.46	1.21
69			介護予防短期入所生活介護			1,952.00	507.00	1,445.00	578.00	1.14	1.00	0.00	8.00	1.82	1.35
70			介護予防短期入所療養介護			1,952.00	1,806.00	146.00	2,676.00	1.48	1.00	0.00	9.00	1.23	1.11
71			介護予防特定施設入居者生活介護			1,952.00	282.00	1,670.00	129.00	0.46	0.00	0.00	4.00	0.58	0.76
72			介護予防福祉用具貸与			1,952.00	229.00	1,723.00	51.00	0.22	0.00	0.00	2.00	0.19	0.44
73			特定介護予防福祉用具販売			1,952.00	217.00	1,735.00	39.00	0.18	0.00	0.00	2.00	0.17	0.41
74			介護予防認知症対応型通所介護			1,952.00	366.00	1,586.00	304.00	0.83	1.00	0.00	7.00	1.27	1.13
75			介護予防小規模多機能型居宅介護			1,952.00	311.00	1,641.00	212.00	0.68	0.00	0.00	10.00	1.43	1.20
76			介護予防認知症対応型共同生活介護			1,952.00	605.00	1,347.00	848.00	1.40	1.00	0.00	11.00	2.39	1.54
77			介護予防支援			1,952.00	932.00	1,020.00	1,259.00	1.35	1.00	0.00	15.00	1.61	1.27
78			介護老人福祉施設			1,952.00	451.00	1,501.00	468.00	1.04	1.00	0.00	8.00	1.59	1.26
79			介護老人保健施設			1,952.00	1,748.00	204.00	2,472.00	1.41	1.00	0.00	8.00	1.06	1.03
80			介護療養型医療施設			1,952.00	419.00	1,533.00	296.00	0.71	1.00	0.00	5.00	0.51	0.71
81	施設のホームページアドレスの有無					1,952.00	1,952.00	0.00	1,507.00	0.77	1.00	0.00	1.00	0.18	0.42
82	事業の開始(予定)年月日					1,952.00	1,951.00	1.00	71,051,627.00	1999/9/15	1999/2/16	1984/5/1	2012/4/10	4,447,371.60	2,108.88
83	許可の年月日					1,952.00	1,952.00	0.00	72,115,795.00	2001/2/22	2000/4/1	1983/6/10	2012/3/31	3,146,335.93	1,773.79
84	許可の更新年月日(直近)					1,952.00	1,644.00	308.00	65,025,111.00	2008/4/14	2008/4/1	1989/3/29	2017/5/31	740,587.58	860.57
85	生活保護法第54条の2に規定する介護機関の指定の有無					1,952.00	1,952.00	0.00	1,862.00	0.95	1.00	0.00	1.00	0.04	0.21
86	従業者の数	医師	常勤	専従		1,952.00	1,952.00	0.00	1,233.80	0.63	1.00	0.00	3.00	0.27	0.52
87				非専従		1,952.00	1,952.00	0.00	1,064.50	0.55	0.00	0.00	9.00	0.72	0.85
88			非常勤	専従		1,952.00	1,952.00	0.00	670.00	0.34	0.00	0.00	9.00	0.87	0.93
89				非専従		1,952.00	1,952.00	0.00	891.20	0.46	0.00	0.00	11.00	1.16	1.08
90			常勤換算人数			1,952.00	1,951.00	1.00	2,153.65	1.10	1.00	0.00	3.66	0.13	0.37
91		薬剤師	常勤	専従		1,952.00	1,952.00	0.00	62.00	0.03	0.00	0.00	4.00	0.04	0.19
92				非専従		1,952.00	1,952.00	0.00	369.50	0.19	0.00	0.00	5.00	0.19	0.44
93			非常勤	専従		1,952.00	1,952.00	0.00	695.20	0.36	0.00	0.00	7.00	0.36	0.60
94				非専従		1,952.00	1,952.00	0.00	462.44	0.24	0.00	0.00	5.00	0.28	0.52
95			常勤換算人数			1,952.00	1,941.00	11.00	552.57	0.28	0.30	0.00	2.00	0.07	0.26
96		看護職員	常勤	専従		1,952.00	1,952.00	0.00	15,613.50	8.00	8.00	0.00	36.00	16.85	4.11
97				非専従		1,952.00	1,952.00	0.00	2,003.00	1.03	0.00	0.00	20.00	6.92	2.63
98			非常勤	専従		1,952.00	1,952.00	0.00	4,275.60	2.19	1.00	0.00	24.00	9.36	3.06
99				非専従		1,952.00	1,952.00	0.00	1,137.00	0.58	0.00	0.00	26.00	5.02	2.24
100			常勤換算人数			1,952.00	1,951.00	1.00	20,215.00	10.36	10.00	0.00	75.00	14.60	3.82
101		介護職員	常勤	専従		1,952.00	1,952.00	0.00	49,750.00	25.49	27.00	0.00	78.00	150.94	12.29
102				非専従		1,952.00	1,952.00	0.00	5,737.00	2.94	0.00	0.00	76.00	82.82	9.10
103			非常勤	専従		1,952.00	1,952.00	0.00	7,532.00	3.86	2.00	0.00	42.00	24.52	4.95
104				非専従		1,952.00	1,952.00	0.00	1,317.00	0.67	0.00	0.00	50.00	8.68	2.95
105			常勤換算人数			1,952.00	1,950.00	2.00	60,160.23	30.85	30.20	0.00	83.50	122.50	11.07
106		支援相談員	常勤	専従		1,952.00	1,952.00	0.00	2,429.80	1.24	1.00	0.00	5.00	0.83	0.91
107				非専従		1,952.00	1,952.00	0.00	1,110.30	0.57	0.00	0.00	6.00	0.86	0.93
108			非常勤	専従		1,952.00	1,952.00	0.00	42.13	0.02	0.00	0.00	3.00	0.03	0.16
109				非専従		1,952.00	1,952.00	0.00	23.00	0.01	0.00	0.00	2.00	0.01	0.11
110			常勤換算人数			1,952.00	1,949.00	3.00	3,216.76	1.65	1.50	0.00	6.00	0.61	0.78
111		理学療法士	常勤	専従		1,952.00	1,952.00	0.00	1,557.50	0.80	0.00	0.00	10.00	1.38	1.17
112				非専従		1,952.00	1,952.00	0.00	2,137.10	1.09	0.00	0.00	10.00	2.21	1.49
113			非常勤	専従		1,952.00	1,952.00	0.00	446.60	0.23	0.00	0.00	21.00	0.80	0.90
114				非専従		1,952.00	1,952.00	0.00	469.50	0.24	0.00	0.00	11.00	0.63	0.79
115			常勤換算人数			1,952.00	1,950.00	2.00	3,240.66	1.66	1.30	0.00	165.00	15.50	3.94
116		作業療法士	常勤	専従		1,952.00	1,952.00	0.00	1,517.50	0.78	0.00	0.00	10.00	1.38	1.17
117				非専従		1,952.00	1,952.00	0.00	1,734.20	0.89	0.00	0.00	9.00	1.71	1.31
118			非常勤	専従		1,952.00	1,952.00	0.00	244.70	0.13	0.00	0.00	5.00	0.21	0.45

119	従業者の実人		非常勤	非専従	1,952.00	1,952.00	0.00	256.00	0.13	0.00	0.00	5.00	0.21	0.45
120			常勤換算人数		1,952.00	1,951.00	1.00	2,756.60	1.41	1.00	0.00	18.00	1.52	1.23
121		言語聴覚士	常勤	専従	1,952.00	1,952.00	0.00	183.00	0.09	0.00	0.00	3.00	0.11	0.33
122				非専従	1,952.00	1,952.00	0.00	404.00	0.21	0.00	0.00	4.00	0.24	0.49
123			非常勤	専従	1,952.00	1,952.00	0.00	80.00	0.04	0.00	0.00	3.00	0.05	0.21
124				非専従	1,952.00	1,952.00	0.00	122.70	0.06	0.00	0.00	4.00	0.07	0.27
125			常勤換算人数		1,952.00	1,940.00	12.00	467.75	0.24	0.00	0.00	3.00	0.20	0.44
126		管理栄養士	常勤	専従	1,952.00	1,952.00	0.00	1,694.00	0.87	1.00	0.00	6.00	0.39	0.63
127				非専従	1,952.00	1,952.00	0.00	445.00	0.23	0.00	0.00	3.50	0.24	0.49
128			非常勤	専従	1,952.00	1,952.00	0.00	42.00	0.02	0.00	0.00	2.00	0.02	0.15
129				非専従	1,952.00	1,952.00	0.00	14.90	0.01	0.00	0.00	1.00	0.01	0.09
130			常勤換算人数		1,952.00	1,950.00	2.00	2,061.88	1.06	1.00	0.00	6.00	0.26	0.51
131		栄養士	常勤	専従	1,952.00	1,952.00	0.00	498.00	0.26	0.00	0.00	10.00	0.49	0.70
132				非専従	1,952.00	1,952.00	0.00	99.00	0.05	0.00	0.00	5.00	0.09	0.30
133			非常勤	専従	1,952.00	1,952.00	0.00	46.50	0.02	0.00	0.00	3.00	0.03	0.17
134				非専従	1,952.00	1,952.00	0.00	11.00	0.01	0.00	0.00	1.00	0.01	0.07
135			常勤換算人数		1,952.00	1,937.00	15.00	586.19	0.30	0.00	0.00	10.00	0.50	0.71
136		介護支援専門員	常勤	専従	1,952.00	1,952.00	0.00	1,982.00	1.02	1.00	0.00	16.00	1.23	1.11
137				非専従	1,952.00	1,952.00	0.00	2,102.50	1.08	0.00	0.00	20.00	3.41	1.85
138			非常勤	専従	1,952.00	1,952.00	0.00	90.00	0.05	0.00	0.00	3.00	0.06	0.24
139				非専従	1,952.00	1,952.00	0.00	56.00	0.03	0.00	0.00	4.00	0.05	0.22
140			常勤換算人数		1,952.00	1,951.00	1.00	3,189.44	1.63	1.00	0.00	16.00	1.45	1.21
141		調理員	常勤	専従	1,952.00	1,952.00	0.00	2,609.00	1.34	0.00	0.00	78.00	10.13	3.18
142				非専従	1,952.00	1,952.00	0.00	710.00	0.36	0.00	0.00	25.00	3.26	1.81
143			非常勤	専従	1,952.00	1,952.00	0.00	1,504.00	0.77	0.00	0.00	17.00	5.00	2.24
144				非専従	1,952.00	1,952.00	0.00	404.00	0.21	0.00	0.00	20.00	1.70	1.30
145			常勤換算人数		1,952.00	1,936.00	16.00	4,133.90	2.14	0.00	0.00	25.00	11.77	3.43
146		事務員	常勤	専従	1,952.00	1,952.00	0.00	4,501.00	2.31	2.00	0.00	12.00	3.46	1.86
147				非専従	1,952.00	1,952.00	0.00	1,790.70	0.92	0.00	0.00	12.00	2.54	1.59
148			非常勤	専従	1,952.00	1,952.00	0.00	497.00	0.25	0.00	0.00	8.00	0.50	0.71
149				非専従	1,952.00	1,952.00	0.00	201.50	0.10	0.00	0.00	6.00	0.21	0.45
150			常勤換算人数		1,952.00	1,951.00	1.00	6,165.22	3.16	3.00	0.00	14.00	2.95	1.72
151		その他の従業者	常勤	専従	1,952.00	1,952.00	0.00	1,446.00	0.74	0.00	0.00	23.00	2.85	1.69
152				非専従	1,952.00	1,952.00	0.00	536.00	0.27	0.00	0.00	12.00	0.89	0.94
153			非常勤	専従	1,952.00	1,952.00	0.00	2,627.20	1.35	0.00	0.00	101.00	12.33	3.51
154				非専従	1,952.00	1,952.00	0.00	868.00	0.44	0.00	0.00	24.00	2.75	1.66
155			常勤換算人数		1,952.00	1,941.00	11.00	3,688.44	1.90	1.00	0.00	83.60	9.65	3.11
156	1週間のうち、常勤の従業者が勤務すべき時間数				1,952.00	1,952.00	0.00	78,662.67	40.30	40.00	0.00	2,308.50	2,647.57	51.45
157	介護職員が有している資格（延べ人数）	介護福祉士	常勤	専従	1,952.00	1,952.00	0.00	31,431.00	16.10	16.00	0.00	65.00	95.57	9.78
158				非専従	1,952.00	1,952.00	0.00	3,554.60	1.82	0.00	0.00	63.00	36.01	6.00
159			非常勤	専従	1,952.00	1,952.00	0.00	1,992.10	1.02	0.00	0.00	26.00	3.02	1.74
160				非専従	1,952.00	1,952.00	0.00	405.16	0.21	0.00	0.00	38.30	1.70	1.31
161		介護職員基礎研修	常勤	専従	1,952.00	1,952.00	0.00	1,176.00	0.60	0.00	0.00	29.00	4.52	2.13
162				非専従	1,952.00	1,952.00	0.00	67.00	0.03	0.00	0.00	9.00	0.12	0.35
163			非常勤	専従	1,952.00	1,952.00	0.00	76.00	0.04	0.00	0.00	12.00	0.18	0.43
164				非専従	1,952.00	1,952.00	0.00	10.00	0.01	0.00	0.00	5.00	0.02	0.12
165		訪問介護員1級	常勤	専従	1,952.00	1,952.00	0.00	945.00	0.48	0.00	0.00	7.00	0.75	0.87
166				非専従	1,952.00	1,952.00	0.00	106.00	0.05	0.00	0.00	6.00	0.13	0.36
167			非常勤	専従	1,952.00	1,952.00	0.00	87.00	0.04	0.00	0.00	6.00	0.07	0.26
168				非専従	1,952.00	1,952.00	0.00	14.00	0.01	0.00	0.00	2.00	0.01	0.10
169		訪問介護員2級	常勤	専従	1,952.00	1,952.00	0.00	12,523.00	6.42	5.00	0.00	56.00	40.82	6.39
170				非専従	1,952.00	1,952.00	0.00	1,606.00	0.82	0.00	0.00	54.00	12.06	3.47
171			非常勤	専従	1,952.00	1,952.00	0.00	3,179.40	1.63	0.00	0.00	21.00	7.42	2.72
172				非専従	1,952.00	1,952.00	0.00	671.10	0.34	0.00	0.00	25.30	2.94	1.71
173		訪問介護員3級	常勤	専従	1,952.00	1,952.00	0.00	105.00	0.05	0.00	0.00	4.00	0.08	0.29
174				非専従	1,952.00	1,952.00	0.00	12.00	0.01	0.00	0.00	3.00	0.01	0.11
175			非常勤	専従	1,952.00	1,952.00	0.00	33.00	0.02	0.00	0.00	2.00	0.02	0.15
176				非専従	1,952.00	1,952.00	0.00	5.00	0.00	0.00	0.00	3.00	0.01	0.08
177		介護支援専門員	常勤	専従	1,952.00	1,952.00	0.00	2,337.00	1.20	1.00	0.00	15.00	2.88	1.70
178				非専従	1,952.00	1,952.00	0.00	1,456.00	0.75	0.00	0.00	18.00	2.80	1.67
179			非常勤	専従	1,952.00	1,952.00	0.00	101.00	0.05	0.00	0.00	3.00	0.07	0.26
180				非専従	1,952.00	1,952.00	0.00	57.00	0.03	0.00	0.00	5.00	0.05	0.23
181	管理者の他の職務との兼務の有無				1,952.00	1,952.00	0.00	1,394.00	0.71	1.00	0.00	1.00	0.20	0.45
182	管理者が有している当該報告に係る介護サービスに係る資格等の有無				1,952.00	1,952.00	0.00	1,737.00	0.89	1.00	0.00	1.00	0.10	0.31
183	看護職員及び介護職員1人当たりの入所者数				1,952.00	1,939.00	13.00	4,586.96	2.37	2.30	0.00	67.90	2.95	1.72
184	夜勤（宿直を除く）を行う看護職員及び介護職員の人数		最少時の人数		1,952.00	1,952.00	0.00	9,114.18	4.67	5.00	0.00	48.20	4.35	2.09
185			平均の人数		1,952.00	1,952.00	0.00	9,321.18	4.78	5.00	0.00	48.20	5.10	2.26
186		医師	前年度1年間の採用者数	常勤	1,952.00	1,877.00	75.00	306.00	0.16	0.00	0.00	3.00	0.17	0.41
187				非常勤	1,952.00	1,870.00	82.00	237.00	0.13	0.00	0.00	8.00	0.29	0.54
188			前年度1年間の退職者数	常勤	1,952.00	1,871.00	81.00	279.00	0.15	0.00	0.00	3.00	0.16	0.39
189				非常勤	1,952.00	1,868.00	84.00	185.00	0.10	0.00	0.00	8.00	0.17	0.42
190			1年未満の者の人数	常勤	1,952.00	1,952.00	0.00	221.00	0.11	0.00	0.00	5.00	0.12	0.35
191				非常勤	1,952.00	1,952.00	0.00	167.00	0.09	0.00	0.00	8.00	0.20	0.45
192			1年～3年未満の者の人数	常勤	1,952.00	1,952.00	0.00	287.00	0.15	0.00	0.00	4.00	0.14	0.37
193				非常勤	1,952.00	1,952.00	0.00	256.00	0.13	0.00	0.00	6.00	0.25	0.50
194			3年～5年未満の者の人数	常勤	1,952.00	1,952.00	0.00	209.00	0.11	0.00	0.00	4.00	0.11	0.33
195				非常勤	1,952.00	1,952.00	0.00	194.00	0.10	0.00	0.00	6.00	0.17	0.42
196			5年～10年未満の者の人数	常勤	1,952.00	1,952.00	0.00	335.00	0.17	0.00	0.00	3.00	0.16	0.40
197				非常勤	1,952.00	1,952.00	0.00	274.00	0.14	0.00	0.00	5.00	0.22	0.47
198			10年以上の者の人数	常勤	1,952.00	1,952.00	0.00	1,067.00	0.55	0.00	0.00	6.00	0.41	0.64
199				非常勤	1,952.00	1,952.00	0.00	742.50	0.38	0.00	0.00	9.00	0.80	0.89
200		薬剤師	前年度1年間の採用者数	常勤	1,952.00	1,867.00	85.00	24.00	0.01	0.00	0.00	1.00	0.01	0.11
201				非常勤	1,952.00	1,871.00	81.00	158.00	0.08	0.00	0.00	3.00	0.10	0.32
202			前年度1年間の退職者数	常勤	1,952.00	1,867.00	85.00	25.00	0.01	0.00	0.00	2.00	0.01	0.12
203				非常勤	1,952.00	1,868.00	84.00	122.00	0.07	0.00	0.00	6.00	0.09	0.31
204			1年未満の者の人数	常勤	1,952.00	1,952.00	0.00	27.30	0.01	0.00	0.00	3.00	0.02	0.13
205				非常勤	1,952.00	1,952.00	0.00	110.00	0.06	0.00	0.00	5.00	0.07	0.26
206			1年～3年未満の者の人数	常勤	1,952.00	1,952.00	0.00	39.00	0.02	0.00	0.00	2.00	0.02	0.14
207				非常勤	1,952.00	1,952.00	0.00	245.16	0.13	0.00	0.00	4.00	0.15	0.39
208			3年～5年未満の者の人数	常勤	1,952.00	1,952.00	0.00	39.00	0.02	0.00	0.00	1.00	0.02	0.14
209				非常勤	1,952.00	1,952.00	0.00	167.00	0.09	0.00	0.00	4.00	0.11	0.33
210			5年～10年未満の者の人数	常勤	1,952.00	1,952.00	0.00	64.00	0.03	0.00	0.00	2.00	0.03	0.18
211				非常勤	1,952.00	1,952.00	0.00	242.00	0.12	0.00	0.00	4.00	0.13	0.36
212			10年以上の者の人数	常勤	1,952.00	1,952.00	0.00	161.00	0.08	0.00	0.00	2.00	0.08	0.29
213				非常勤	1,952.00	1,952.00	0.00	463.80	0.24	0.00	0.00	6.00	0.25	0.50
214		看護職員	前年度1年間の採用者数	常勤	1,952.00	1,893.00	59.00	2,812.00	1.49	1.00	0.00	22.00	3.41	1.85
215				非常勤	1,952.00	1,882.00	70.00	1,730.00	0.92	0.00	0.00	21.00	3.80	1.95
216			前年度1年間の退職者数	常勤	1,952.00	1,892.00	60.00	2,707.00	1.43	1.00	0.00	16.00	2.77	1.66
217				非常勤	1,952.00	1,879.00	73.00	1,481.00	0.79	0.00	0.00	22.00	2.86	1.69
218			1年未満の者の人数	常勤	1,952.00	1,952.00	0.00	1,626.00	0.83	0.00	0.00	12.00	1.73	1.32
219				非常勤	1,952.00	1,952.00	0.00	1,028.00	0.53	0.00	0.00	14.00	1.66	1.29
220			1年～3年未満の者の人数	常勤	1,952.00	1,952.00	0.00	2,456.00	1.26	1.00	0.00	15.00	2.78	1.67
221				非常勤	1,952.00	1,952.00	0.00	1,104.00	0.57	0.00	0.00	11.00	1.53	1.24
222			3年～5年未満の者の人数	常勤	1,952.00	1,952.00	0.00	2,048.00	1.05	1.00	0.00	8.00	1.81	1.34
223				非常勤	1,952.00	1,952.00	0.00	818.00	0.42	0.00	0.00	9.00	0.93	0.96
224			5年～10年未満の者の人数	常勤	1,952.00	1,952.00	0.00	3,644.00	1.87	1.00	0.00	21.00	3.50	1.87
225				非常勤	1,952.00	1,952.00	0.00	886.00	0.45	0.00	0.00	12.00	0.89	0.94
226			10年以上の者の人数	常勤	1,952.00	1,952.00	0.00	7,544.50	3.87	3.00	0.00	30.00	14.57	3.82
227				非常勤	1,952.00	1,952.00	0.00	1,481.90	0.76	0.00	0.00	13.00	3.02	1.74
228		介護職員	前年度1年間の採用者数	常勤	1,952.00	1,913.00	39.00	9,437.00	4.93	4.00	0.00	80.00	24.21	4.92
229				非常勤	1,952.00	1,889.00	63.00	3,145.00	1.66	0.00	0.00	33.00	9.89	3.15
230			前年度1年間の退職者数	常勤	1,952.00	1,901.00	51.00	7,712.00	4.06	3.00	0.00	41.00	13.82	3.72
231				非常勤	1,952.00	1,882.00	70.00	2,683.00	1.43	0.00	0.00	31.00	7.01	2.65
232			1年未満の者の人数	常勤	1,952.00	1,952.00	0.00	6,880.00	3.52	3.00	0.00	34.00	10.26	3.20
233				非常勤	1,952.00	1,952.00	0.00	2,058.00	1.05	0.00	0.00	34.00	4.50	2.12
234			1年～3年未満の者の人数	常勤	1,952.00	1,952.00	0.00	12,411.00	6.36	6.00	0.00	45.00	22.54	4.75
235				非常勤	1,952.00	1,952.00	0.00	2,472.00	1.27	0.00	0.00	16.00	3.67	1.91
236			3年～5年未満の者の人数	常勤	1,952.00	1,952.00	0.00	10,409.70	5.33	5.00	0.00	40.00	15.78	3.97
237				非常勤	1,952.00	1,952.00	0.00	1,766.00	0.90	0.00	0.00	11.00	2.22	1.49
238			5年～10年未満の者の人数	常勤	1,952.00	1,952.00	0.00	15,437.00	7.91	7.00	0.00	38.00	27.38	5.23
239				非常勤	1,952.00	1,952.00	0.00	1,785.00	0.91	0.00	0.00	16.00	2.47	1.57
240			10年以上の者の人数	常勤	1,952.00	1,952.00	0.00	8,918.65	4.57	4.00	0.00	32.00	19.81	4.45

241	業務に従事した経験年数等		10年以上の者の人数	非常勤	1,952.00	1,952.00	0.00	610.80	0.31	0.00	0.00	9.00	0.65	0.81
242		支援相談員	前年度1年間の採用者数	常勤	1,952.00	1,874.00	78.00	488.00	0.26	0.00	0.00	6.00	0.33	0.57
243				非常勤	1,952.00	1,867.00	85.00	25.00	0.01	0.00	0.00	2.00	0.02	0.12
244			前年度1年間の退職者数	常勤	1,952.00	1,872.00	80.00	407.00	0.22	0.00	0.00	6.00	0.26	0.51
245				非常勤	1,952.00	1,866.00	86.00	20.00	0.01	0.00	0.00	2.00	0.01	0.11
246			1年未満の者の人数	常勤	1,952.00	1,952.00	0.00	451.00	0.23	0.00	0.00	4.00	0.23	0.48
247				非常勤	1,952.00	1,952.00	0.00	14.00	0.01	0.00	0.00	1.00	0.01	0.08
248			1年～3年未満の者の人数	常勤	1,952.00	1,952.00	0.00	741.50	0.38	0.00	0.00	4.00	0.35	0.59
249				非常勤	1,952.00	1,952.00	0.00	20.00	0.01	0.00	0.00	2.00	0.01	0.11
250			3年～5年未満の者の人数	常勤	1,952.00	1,952.00	0.00	617.00	0.32	0.00	0.00	3.00	0.30	0.54
251				非常勤	1,952.00	1,952.00	0.00	24.00	0.01	0.00	0.00	1.00	0.01	0.11
252			5年～10年未満の者の人数	常勤	1,952.00	1,952.00	0.00	900.50	0.46	0.00	0.00	8.00	0.47	0.68
253				非常勤	1,952.00	1,952.00	0.00	20.00	0.01	0.00	0.00	2.00	0.01	0.11
254			10年以上の者の人数	常勤	1,952.00	1,952.00	0.00	702.00	0.36	0.00	0.00	4.00	0.37	0.61
255				非常勤	1,952.00	1,952.00	0.00	24.00	0.01	0.00	0.00	2.00	0.01	0.12
256		理学療法士	前年度1年間の採用者数	常勤	1,952.00	1,877.00	75.00	686.00	0.37	0.00	0.00	9.00	0.50	0.71
257				非常勤	1,952.00	1,867.00	85.00	208.00	0.11	0.00	0.00	9.00	0.25	0.50
258			前年度1年間の退職者数	常勤	1,952.00	1,868.00	84.00	396.00	0.21	0.00	0.00	5.00	0.27	0.52
259				非常勤	1,952.00	1,866.00	86.00	223.00	0.12	0.00	0.00	9.00	0.26	0.51
260			1年未満の者の人数	常勤	1,952.00	1,952.00	0.00	512.00	0.26	0.00	0.00	5.00	0.35	0.59
261				非常勤	1,952.00	1,952.00	0.00	132.50	0.07	0.00	0.00	6.00	0.13	0.36
262			1年～3年未満の者の人数	常勤	1,952.00	1,952.00	0.00	946.00	0.48	0.00	0.00	5.00	0.54	0.74
263				非常勤	1,952.00	1,952.00	0.00	201.00	0.10	0.00	0.00	9.00	0.23	0.48
264			3年～5年未満の者の人数	常勤	1,952.00	1,952.00	0.00	715.00	0.37	0.00	0.00	4.00	0.41	0.64
265				非常勤	1,952.00	1,952.00	0.00	192.00	0.10	0.00	0.00	6.00	0.14	0.38
266			5年～10年未満の者の人数	常勤	1,952.00	1,952.00	0.00	823.00	0.42	0.00	0.00	7.00	0.48	0.70
267				非常勤	1,952.00	1,952.00	0.00	244.00	0.13	0.00	0.00	4.00	0.21	0.45
268			10年以上の者の人数	常勤	1,952.00	1,952.00	0.00	609.50	0.31	0.00	0.00	3.00	0.33	0.57
269				非常勤	1,952.00	1,952.00	0.00	176.00	0.09	0.00	0.00	4.00	0.12	0.34
270		作業療法士	前年度1年間の採用者数	常勤	1,952.00	1,883.00	69.00	553.00	0.29	0.00	0.00	3.00	0.33	0.58
271				非常勤	1,952.00	1,869.00	83.00	106.00	0.06	0.00	0.00	4.00	0.07	0.27
272			前年度1年間の退職者数	常勤	1,952.00	1,870.00	82.00	346.00	0.19	0.00	0.00	3.00	0.20	0.45
273				非常勤	1,952.00	1,868.00	84.00	108.00	0.06	0.00	0.00	3.00	0.07	0.26
274			1年未満の者の人数	常勤	1,952.00	1,952.00	0.00	399.00	0.20	0.00	0.00	3.00	0.24	0.49
275				非常勤	1,952.00	1,952.00	0.00	73.00	0.04	0.00	0.00	4.00	0.05	0.22
276			1年～3年未満の者の人数	常勤	1,952.00	1,952.00	0.00	898.00	0.46	0.00	0.00	5.00	0.56	0.75
277				非常勤	1,952.00	1,952.00	0.00	118.00	0.06	0.00	0.00	4.00	0.09	0.30
278			3年～5年未満の者の人数	常勤	1,952.00	1,952.00	0.00	683.00	0.35	0.00	0.00	5.00	0.40	0.63
279				非常勤	1,952.00	1,952.00	0.00	122.00	0.06	0.00	0.00	3.00	0.07	0.27
280			5年～10年未満の者の人数	常勤	1,952.00	1,952.00	0.00	810.00	0.41	0.00	0.00	4.00	0.46	0.68
281				非常勤	1,952.00	1,952.00	0.00	126.00	0.06	0.00	0.00	10.00	0.12	0.35
282			10年以上の者の人数	常勤	1,952.00	1,952.00	0.00	465.00	0.24	0.00	0.00	5.00	0.29	0.54
283				非常勤	1,952.00	1,952.00	0.00	110.60	0.06	0.00	0.00	2.00	0.06	0.25
284		言語聴覚士	前年度1年間の採用者数	常勤	1,952.00	1,868.00	84.00	120.00	0.06	0.00	0.00	3.00	0.07	0.27
285				非常勤	1,952.00	1,866.00	86.00	50.00	0.03	0.00	0.00	4.00	0.03	0.19
286			前年度1年間の退職者数	常勤	1,952.00	1,867.00	85.00	74.00	0.04	0.00	0.00	2.00	0.04	0.21
287				非常勤	1,952.00	1,866.00	86.00	47.00	0.03	0.00	0.00	4.00	0.04	0.19
288			1年未満の者の人数	常勤	1,952.00	1,952.00	0.00	92.00	0.05	0.00	0.00	2.00	0.05	0.22
289				非常勤	1,952.00	1,952.00	0.00	40.00	0.02	0.00	0.00	2.00	0.02	0.15
290			1年～3年未満の者の人数	常勤	1,952.00	1,952.00	0.00	148.00	0.08	0.00	0.00	4.00	0.09	0.29
291				非常勤	1,952.00	1,952.00	0.00	60.00	0.03	0.00	0.00	2.00	0.03	0.18
292			3年～5年未満の者の人数	常勤	1,952.00	1,952.00	0.00	123.00	0.06	0.00	0.00	2.00	0.06	0.25
293				非常勤	1,952.00	1,952.00	0.00	44.00	0.02	0.00	0.00	3.00	0.03	0.16
294			5年～10年未満の者の人数	常勤	1,952.00	1,952.00	0.00	148.00	0.08	0.00	0.00	2.00	0.08	0.28
295				非常勤	1,952.00	1,952.00	0.00	56.00	0.03	0.00	0.00	2.00	0.03	0.17
296			10年以上の者の人数	常勤	1,952.00	1,952.00	0.00	62.00	0.03	0.00	0.00	2.00	0.03	0.18
297				非常勤	1,952.00	1,952.00	0.00	28.00	0.01	0.00	0.00	2.00	0.02	0.12
298		栄養士	前年度1年間の採用者数	常勤	1,952.00	1,868.00	84.00	113.00	0.06	0.00	0.00	6.00	0.12	0.34
299				非常勤	1,952.00	1,867.00	85.00	23.00	0.01	0.00	0.00	4.00	0.02	0.15
300			前年度1年間の退職者数	常勤	1,952.00	1,867.00	85.00	106.00	0.06	0.00	0.00	8.00	0.12	0.35
301				非常勤	1,952.00	1,866.00	86.00	12.00	0.01	0.00	0.00	4.00	0.01	0.11
302			1年未満の者の人数	常勤	1,952.00	1,952.00	0.00	95.00	0.05	0.00	0.00	5.00	0.08	0.28
303				非常勤	1,952.00	1,952.00	0.00	16.00	0.01	0.00	0.00	4.00	0.02	0.12
304			1年～3年未満の者の人数	常勤	1,952.00	1,952.00	0.00	129.00	0.07	0.00	0.00	3.00	0.08	0.29
305				非常勤	1,952.00	1,952.00	0.00	33.00	0.02	0.00	0.00	3.00	0.02	0.15
306			3年～5年未満の者の人数	常勤	1,952.00	1,952.00	0.00	116.00	0.06	0.00	0.00	7.00	0.10	0.31
307				非常勤	1,952.00	1,952.00	0.00	10.00	0.01	0.00	0.00	2.00	0.01	0.08
308			5年～10年未満の者の人数	常勤	1,952.00	1,952.00	0.00	120.00	0.06	0.00	0.00	3.00	0.07	0.26
309				非常勤	1,952.00	1,952.00	0.00	13.00	0.01	0.00	0.00	3.00	0.01	0.10
310			10年以上の者の人数	常勤	1,952.00	1,952.00	0.00	128.00	0.07	0.00	0.00	3.00	0.07	0.27
311				非常勤	1,952.00	1,952.00	0.00	5.00	0.00	0.00	0.00	1.00	0.00	0.05
312		管理栄養士	前年度1年間の採用者数	常勤	1,952.00	1,873.00	79.00	306.00	0.16	0.00	0.00	4.00	0.17	0.42
313				非常勤	1,952.00	1,866.00	86.00	16.00	0.01	0.00	0.00	1.00	0.01	0.09
314			前年度1年間の退職者数	常勤	1,952.00	1,870.00	82.00	265.00	0.14	0.00	0.00	4.00	0.15	0.38
315				非常勤	1,952.00	1,866.00	86.00	19.00	0.01	0.00	0.00	2.00	0.01	0.11
316			1年未満の者の人数	常勤	1,952.00	1,952.00	0.00	225.00	0.12	0.00	0.00	3.00	0.12	0.35
317				非常勤	1,952.00	1,952.00	0.00	14.00	0.01	0.00	0.00	2.00	0.01	0.09
318			1年～3年未満の者の人数	常勤	1,952.00	1,952.00	0.00	425.00	0.22	0.00	0.00	3.00	0.21	0.45
319				非常勤	1,952.00	1,952.00	0.00	16.50	0.01	0.00	0.00	3.50	0.01	0.11
320			3年～5年未満の者の人数	常勤	1,952.00	1,952.00	0.00	358.00	0.18	0.00	0.00	2.00	0.16	0.40
321				非常勤	1,952.00	1,952.00	0.00	12.00	0.01	0.00	0.00	2.00	0.01	0.08
322			5年～10年未満の者の人数	常勤	1,952.00	1,952.00	0.00	559.00	0.29	0.00	0.00	2.00	0.22	0.47
323				非常勤	1,952.00	1,952.00	0.00	14.00	0.01	0.00	0.00	1.00	0.01	0.08
324			10年以上の者の人数	常勤	1,952.00	1,952.00	0.00	530.50	0.27	0.00	0.00	2.00	0.21	0.46
325				非常勤	1,952.00	1,952.00	0.00	18.00	0.01	0.00	0.00	6.00	0.02	0.16
326		介護支援専門員	前年度1年間の採用者数	常勤	1,952.00	1,876.00	76.00	312.80	0.17	0.00	0.00	5.00	0.21	0.46
327				非常勤	1,952.00	1,868.00	84.00	30.00	0.02	0.00	0.00	2.00	0.02	0.13
328			前年度1年間の退職者数	常勤	1,952.00	1,870.00	82.00	282.00	0.15	0.00	0.00	5.00	0.19	0.44
329				非常勤	1,952.00	1,865.00	87.00	26.00	0.01	0.00	0.00	2.00	0.01	0.12
330			1年未満の者の人数	常勤	1,952.00	1,952.00	0.00	438.00	0.22	0.00	0.00	4.00	0.25	0.50
331				非常勤	1,952.00	1,952.00	0.00	39.00	0.02	0.00	0.00	2.00	0.03	0.16
332			1年～3年未満の者の人数	常勤	1,952.00	1,952.00	0.00	688.00	0.35	0.00	0.00	5.00	0.41	0.64
333				非常勤	1,952.00	1,952.00	0.00	49.00	0.03	0.00	0.00	2.00	0.03	0.17
334			3年～5年未満の者の人数	常勤	1,952.00	1,952.00	0.00	632.00	0.32	0.00	0.00	6.00	0.38	0.61
335				非常勤	1,952.00	1,952.00	0.00	43.00	0.02	0.00	0.00	3.00	0.03	0.18
336			5年～10年未満の者の人数	常勤	1,952.00	1,952.00	0.00	1,146.00	0.59	0.00	0.00	19.00	0.92	0.96
337				非常勤	1,952.00	1,952.00	0.00	51.50	0.03	0.00	0.00	4.00	0.04	0.19
338			10年以上の者の人数	常勤	1,952.00	1,952.00	0.00	960.00	0.49	0.00	0.00	15.00	1.08	1.04
339				非常勤	1,952.00	1,952.00	0.00	51.00	0.03	0.00	0.00	5.00	0.05	0.22
340	従業者の健康診断の実施の有無				1,952.00	1,947.00	5.00	1,936.00	0.99	1.00	0.00	1.00	0.01	0.07
341	サービスの内容	夜勤職員配置加算（介護報酬の加算）の有無			1,952.00	1,951.00	1.00	1,604.00	0.82	1.00	0.00	1.00	0.15	0.38
342		短期集中リハビリテーションの実施（介護報酬の加算）の有無			1,952.00	1,951.00	1.00	1,771.00	0.91	1.00	0.00	1.00	0.08	0.29
343		認知症短期集中リハビリテーションの実施（介護報酬の加算）の有無			1,952.00	1,950.00	2.00	919.00	0.47	0.00	0.00	1.00	0.25	0.50
344		認知症ケアの実施（介護報酬の加算）の有無			1,952.00	1,951.00	1.00	667.00	0.34	0.00	0.00	1.00	0.22	0.47
345		若年性認知症入所者の受入（介護報酬の加算）の有無			1,952.00	1,951.00	1.00	376.00	0.19	0.00	0.00	1.00	0.16	0.39
346		看取り介護の実施（介護報酬の加算）の有無			1,952.00	1,950.00	2.00	612.00	0.31	0.00	0.00	1.00	0.22	0.46
347		退所前後訪問指導の実施（介護報酬の加算）の有無			1,952.00	1,951.00	1.00	1,333.00	0.68	1.00	0.00	1.00	0.22	0.47
348		退所時指導の実施（介護報酬の加算）の有無			1,952.00	1,951.00	1.00	1,695.00	0.87	1.00	0.00	1.00	0.11	0.34
349		退所時情報提供の実施（介護報酬の加算）の有無			1,952.00	1,951.00	1.00	1,710.00	0.88	1.00	0.00	1.00	0.11	0.33
350		退所前連携の実施（介護報酬の加算）の有無			1,952.00	1,951.00	1.00	1,534.00	0.79	1.00	0.00	1.00	0.17	0.41
351		老人訪問看護指示の実施（介護報酬の加算）の有無			1,952.00	1,951.00	1.00	437.00	0.22	0.00	0.00	1.00	0.17	0.42
352		栄養マネジメントの実施（介護報酬の加算）の有無			1,952.00	1,951.00	1.00	1,813.00	0.93	1.00	0.00	1.00	0.07	0.26
353		経管栄養の入所者に対する経口移行の実施（介護報酬の加算）の有無			1,952.00	1,951.00	1.00	645.00	0.33	0.00	0.00	1.00	0.22	0.47
354		誤嚥が認められる利用者に対する経口維持の実施（介護報酬の加算）の有無			1,952.00	1,951.00	1.00	793.00	0.41	0.00	0.00	1.00	0.24	0.49
355		口腔機能維持管理加算（介護報酬の加算）の有無			1,952.00	1,951.00	1.00	751.00	0.38	0.00	0.00	1.00	0.24	0.49

356	介護	療養食の実施(介護報酬の加算)の有無			1,952.00	1,952.00	0.00	1,845.00	0.95	1.00	0.00	1.00	0.05	0.23
357		在宅復帰支援機能(I)(介護報酬の加算)の有無			1,952.00	1,951.00	1.00	153.00	0.08	0.00	0.00	1.00	0.07	0.27
358		在宅復帰支援機能(II)(介護報酬の加算)の有無			1,952.00	1,951.00	1.00	167.00	0.09	0.00	0.00	1.00	0.08	0.28
359		認知症専門ケア加算(I)(介護報酬の加算)の有無			1,952.00	1,951.00	1.00	38.00	0.02	0.00	0.00	1.00	0.02	0.14
360		認知症専門ケア加算(II)(介護報酬の加算)の有無			1,952.00	1,951.00	1.00	18.00	0.01	0.00	0.00	1.00	0.01	0.10
361		認知症情報提供加算(介護報酬の加算)の有無			1,952.00	1,951.00	1.00	114.00	0.06	0.00	0.00	1.00	0.06	0.23
362		サービス提供体制強化加算(I)(介護報酬の加算)の有無			1,952.00	1,951.00	1.00	1,276.00	0.65	1.00	0.00	1.00	0.23	0.48
363		サービス提供体制強化加算(II)(介護報酬の加算)の有無			1,952.00	1,951.00	1.00	404.00	0.21	0.00	0.00	1.00	0.16	0.41
364		サービス提供体制強化加算(III)(介護報酬の加算)の有無			1,952.00	1,951.00	1.00	192.00	0.10	0.00	0.00	1.00	0.09	0.30
365		レクリエーションの1週間当たりの実施状況の有無			1,952.00	1,952.00	0.00	1,924.00	0.99	1.00	0.00	1.00	0.01	0.12
366		レクリエーションの1週間当たりの実施状況	実施回数		1,952.00	1,912.00	40.00	91,419.15	47.81	5.00	0.00	41,004.00	1,753,807.34	1,324.31
367		協力歯科医療機関の有無			1,952.00	1,952.00	0.00	1,929.00	0.99	1.00	0.00	1.00	0.01	0.11
368		入所定員			1,952.00	1,952.00	0.00	181,625.00	93.05	100.00	0.00	300.00	849.48	29.15
369	介護サービスの入所者への提供実績	入所者の人数	前月の請求実績	要介護1	1,952.00	1,928.00	24.00	27,468.90	14.25	9.00	0.00	719.00	2,065.36	45.45
370				要介護2	1,952.00	1,937.00	15.00	49,469.00	25.54	17.00	0.00	868.00	5,229.54	72.32
371				要介護3	1,952.00	1,936.00	16.00	64,089.10	33.10	22.00	0.00	1,534.00	8,242.10	90.79
372				要介護4	1,952.00	1,938.00	14.00	68,129.30	35.15	24.00	0.00	1,577.00	8,715.03	93.35
373				要介護5	1,952.00	1,938.00	14.00	48,573.80	25.06	17.00	0.00	992.00	3,890.36	62.37
374			前年同月の請求実績	要介護1	1,952.00	1,901.00	51.00	25,448.00	13.39	8.00	0.00	686.00	1,911.77	43.72
375				要介護2	1,952.00	1,904.00	48.00	47,684.00	25.04	16.00	0.00	806.00	4,742.91	68.87
376				要介護3	1,952.00	1,904.00	48.00	65,601.00	34.45	23.00	0.00	1,548.00	8,538.99	92.41
377				要介護4	1,952.00	1,906.00	46.00	68,175.00	35.77	24.00	0.00	1,265.00	8,699.91	93.27
378				要介護5	1,952.00	1,906.00	46.00	45,548.00	23.90	16.00	0.00	993.00	3,493.59	59.11
379		3か月間の退所者の人数(退所先別)	自宅等	要介護1	1,952.00	1,876.00	76.00	1,750.00	0.93	0.00	0.00	19.00	2.59	1.61
380				要介護2	1,952.00	1,886.00	66.00	2,672.00	1.42	1.00	0.00	18.00	5.00	2.24
381				要介護3	1,952.00	1,888.00	64.00	2,741.00	1.45	1.00	0.00	28.00	6.06	2.46
382				要介護4	1,952.00	1,884.00	68.00	2,033.00	1.08	0.00	0.00	24.00	4.31	2.08
383				要介護5	1,952.00	1,869.00	83.00	1,186.00	0.63	0.00	0.00	90.00	7.22	2.69
384			介護保険施設	要介護1	1,952.00	1,863.00	89.00	507.00	0.27	0.00	0.00	7.00	0.48	0.69
385				要介護2	1,952.00	1,868.00	84.00	1,131.00	0.61	0.00	0.00	12.00	1.44	1.20
386				要介護3	1,952.00	1,875.00	77.00	1,836.00	0.98	0.00	0.00	18.00	2.77	1.67
387				要介護4	1,952.00	1,876.00	76.00	2,119.00	1.13	0.00	0.00	18.00	3.27	1.81
388				要介護5	1,952.00	1,880.00	72.00	1,275.00	0.68	0.00	0.00	12.00	1.33	1.15
389			特別養護老人ホーム以外の社会福祉施設	要介護1	1,952.00	1,862.00	90.00	181.00	0.10	0.00	0.00	5.00	0.12	0.35
390				要介護2	1,952.00	1,867.00	85.00	262.00	0.14	0.00	0.00	10.00	0.21	0.46
391				要介護3	1,952.00	1,865.00	87.00	364.00	0.20	0.00	0.00	10.00	0.36	0.60
392				要介護4	1,952.00	1,866.00	86.00	420.00	0.23	0.00	0.00	8.00	0.47	0.69
393				要介護5	1,952.00	1,862.00	90.00	270.00	0.15	0.00	0.00	7.00	0.27	0.52
394			医療機関	要介護1	1,952.00	1,884.00	68.00	1,600.00	0.85	0.00	0.00	17.00	1.64	1.28
395				要介護2	1,952.00	1,901.00	51.00	3,259.00	1.71	1.00	0.00	23.00	3.30	1.82
396				要介護3	1,952.00	1,906.00	46.00	5,292.00	2.78	2.00	0.00	33.00	6.33	2.52
397				要介護4	1,952.00	1,916.00	36.00	6,825.00	3.56	3.00	0.00	28.00	9.16	3.03
398				要介護5	1,952.00	1,912.00	40.00	6,590.00	3.45	3.00	0.00	31.00	12.77	3.57
399			死亡者	要介護1	1,952.00	1,863.00	89.00	77.00	0.04	0.00	0.00	6.00	0.06	0.25
400				要介護2	1,952.00	1,865.00	87.00	155.00	0.08	0.00	0.00	3.00	0.10	0.32
401				要介護3	1,952.00	1,868.00	84.00	300.00	0.16	0.00	0.00	5.00	0.22	0.47
402				要介護4	1,952.00	1,874.00	78.00	588.00	0.31	0.00	0.00	6.00	0.50	0.71
403				要介護5	1,952.00	1,882.00	70.00	942.00	0.50	0.00	0.00	9.00	1.16	1.08
404			その他	要介護1	1,952.00	1,861.00	91.00	172.00	0.09	0.00	0.00	5.00	0.15	0.38
405				要介護2	1,952.00	1,863.00	89.00	214.00	0.11	0.00	0.00	4.00	0.17	0.42
406				要介護3	1,952.00	1,861.00	91.00	290.00	0.16	0.00	0.00	5.00	0.28	0.53
407				要介護4	1,952.00	1,861.00	91.00	348.00	0.19	0.00	0.00	6.00	0.37	0.60
408				要介護5	1,952.00	1,862.00	90.00	211.00	0.11	0.00	0.00	6.00	0.22	0.47
409		入所者の平均的な入所日数			1,952.00	1,925.00	27.00	926,787.98	481.45	456.00	0.00	2,696.00	74,311.51	272.60
410		待機者の有無			1,952.00	1,943.00	9.00	1,647.00	0.85	1.00	0.00	1.00	0.13	0.36
411		待機者数			1,952.00	1,789.00	163.00	55,273.00	30.90	14.00	0.00	760.00	2,900.20	53.85
412	介護サービスを提供する施設、設備等の状況	建物の構造	建築基準法第2条第9号の2に規定する耐火建築物		1,952.00	1,952.00	0.00	1,873.00	0.96	1.00	0.00	1.00	0.04	0.20
413			建築基準法第2条第9号の3に規定する準耐火建築物		1,952.00	1,952.00	0.00	329.00	0.17	0.00	0.00	1.00	0.14	0.37
414			耐火又は準耐火建築物以外の建物であって、火災に係る入所者の安全性の確保対策		1,952.00	1,952.00	0.00	546.00	0.28	0.00	0.00	1.00	0.20	0.45
415			地上階		1,952.00	1,952.00	0.00	6,493.20	3.33	3.00	1.00	22.00	2.11	1.45
416			地下階		1,952.00	1,950.00	2.00	376.00	0.19	0.00	0.00	19.00	0.38	0.61
417		施設の形態			1,952.00	1,952.00	0.00	2,068.00	1.06	1.00	1.00	3.00	0.11	0.33
418		報酬類型	ユニット型個室の有無		1,952.00	1,952.00	0.00	206.00	0.11	0.00	0.00	1.00	0.09	0.31
419			ユニット型準個室の有無		1,952.00	1,952.00	0.00	27.00	0.01	0.00	0.00	1.00	0.01	0.12
420			従来型個室の有無		1,952.00	1,952.00	0.00	1,674.00	0.86	1.00	0.00	1.00	0.12	0.35
421			多床室の有無		1,952.00	1,952.00	0.00	1,813.00	0.93	1.00	0.00	1.00	0.07	0.26
422		療養室の状況	療養室の数	個室	1,952.00	1,952.00	0.00	34,535.00	17.69	10.00	0.00	160.00	552.34	23.50
423				2人部屋	1,952.00	1,950.00	2.00	9,678.00	4.96	3.00	0.00	89.00	44.44	6.67
424				3人部屋	1,952.00	1,945.00	7.00	1,515.00	0.78	0.00	0.00	84.00	10.80	3.29
425				4人部屋	1,952.00	1,951.00	1.00	31,176.57	15.98	17.00	0.00	92.00	79.21	8.90
426			療養室の床面積(平方メートル)	個室	1,952.00	1,951.00	1.00	83,319.62	42.71	14.25	0.00	19,800.00	367,131.47	605.91
427				2人部屋	1,952.00	1,950.00	2.00	83,316.81	42.73	17.66	0.00	27,415.00	615,483.76	784.53
428				3人部屋	1,952.00	1,943.00	9.00	15,094.76	7.77	0.00	0.00	3,188.00	5,504.74	74.19
429				4人部屋	1,952.00	1,951.00	1.00	179,550.65	92.03	34.00	0.00	37,840.00	1,373,443.99	1,171.94
430		共同便所の設置数	男子便所		1,952.00	1,952.00	0.00	6,108.00	3.13	2.00	0.00	46.00	17.07	4.13
431				うち車いす等の対応が可能な	1,952.00	1,952.00	0.00	4,259.00	2.18	1.00	0.00	46.00	12.07	3.47
432			女子便所		1,952.00	1,952.00	0.00	6,151.00	3.15	2.00	0.00	46.00	19.29	4.39
433				うち車いす等の対応が可能な	1,952.00	1,952.00	0.00	4,859.00	2.49	1.00	0.00	46.00	17.99	4.24
434			男女共用便所		1,952.00	1,952.00	0.00	25,296.00	12.96	10.00	0.00	87.00	138.81	11.78
435				うち車いす等の対応が可能な	1,952.00	1,952.00	0.00	22,880.00	11.72	8.00	0.00	79.00	126.29	11.24
436		個室の便所の設置数			1,952.00	1,952.00	0.00	18,278.00	9.36	4.00	0.00	193.00	258.21	16.07
437			個室における便所の設置割合		1,952.00	1,950.00	2.00	107,817.84	55.29	62.50	0.00	1,000.00	2,355.60	48.53
438			うち車いす等の対応が可能な数		1,952.00	1,952.00	0.00	16,808.00	8.61	4.00	0.00	193.00	251.59	15.86
439		浴室の設備状況	浴室の総数		1,952.00	1,952.00	0.00	7,388.00	3.78	3.00	0.00	32.00	9.68	3.11
440			個浴の数		1,952.00	1,952.00	0.00	4,235.00	2.17	1.00	0.00	29.00	7.04	2.65
441			大浴槽の数		1,952.00	1,952.00	0.00	2,697.00	1.38	1.00	0.00	7.00	0.77	0.88
442			特殊浴槽の数		1,952.00	1,952.00	0.00	2,757.00	1.41	1.00	0.00	8.00	0.76	0.87
443			リフト浴の数		1,952.00	1,952.00	0.00	1,278.00	0.65	0.00	0.00	12.00	0.95	0.97
444			入所者等が調理を行う設備の有無		1,952.00	1,952.00	0.00	526.00	0.27	0.00	0.00	1.00	0.20	0.44
445		消火設備等の有無			1,952.00	1,952.00	0.00	1,950.00	1.00	1.00	0.00	1.00	0.00	0.03
446		通所リハビリテーションの実施状況の有無			1,952.00	1,952.00	0.00	1,810.00	0.93	1.00	0.00	1.00	0.07	0.26
447	苦情窓口	兼 対応時間	平日	開始	時	1,952.00	1,940.00	12.00	15,955.00	8.22	8.00	0.00	24.00	1.63	1.28
448					分	1,952.00	1,934.00	18.00	38,205.00	19.75	30.00	0.00	55.00	257.73	16.05
449				終了	時	1,952.00	1,938.00	14.00	33,370.00	17.22	17.00	5.00	24.00	1.81	1.35
450					分	1,952.00	1,930.00	22.00	28,148.00	14.58	15.00	0.00	59.00	222.07	14.90
451			土曜	開始	時	1,952.00	1,597.00	355.00	12,944.00	8.11	8.00	0.00	24.00	2.60	1.61
452					分	1,952.00	1,590.00	362.00	30,625.00	19.26	30.00	0.00	55.00	258.71	16.08
453				終了	時	1,952.00	1,595.00	357.00	26,064.00	16.34	17.00	0.00	24.00	8.19	2.86
454					分	1,952.00	1,586.00	366.00	24,933.00	15.72	15.00	0.00	59.00	229.88	15.16
455			日曜	開始	時	1,952.00	864.00	1,088.00	6,603.00	7.64	8.00	0.00	24.00	6.32	2.51
456					分	1,952.00	860.00	1,092.00	15,150.00	17.62	30.00	0.00	50.00	252.69	15.90
457				終了	時	1,952.00	862.00	1,090.00	14,307.00	16.60	17.00	0.00	24.00	17.32	4.16
458					分	1,952.00	857.00	1,095.00	12,953.00	15.11	15.00	0.00	59.00	234.68	15.32
459			祝日	開始	時	1,952.00	1,004.00	948.00	7,840.00	7.81	8.00	0.00	24.00	4.97	2.23
460					分	1,952.00	1,000.00	952.00	18,295.00	18.30	30.00	0.00	55.00	252.27	15.88
461				終了	時	1,952.00	1,002.00	950.00	16,847.00	16.81	17.00	0.00	24.00	12.61	3.55
462					分	1,952.00	998.00	954.00	15,393.00	15.42	15.00	0.00	59.00	233.09	15.27
463	賠償すべき事故が発生したときの対応の仕組み	損害賠償保険の加入の有無				1,952.00	1,952.00	0.00	1,933.00	0.99	1.00	0.00	1.00	0.01	0.10
464	介護相談員の受け入れ状況の有無					1,952.00	1,952.00	0.00	897.00	0.46	0.00	0.00	1.00	0.25	0.50
465	入所者の意見等を把握する取組状況の有無					1,952.00	1,949.00	3.00	1,719.00	0.88	1.00	0.00	1.00	0.10	0.32

466	入所者の意見等を把握する取組状況	当該結果の開示状況の有無	1,952.00	1,928.00	24.00	1,022.00	0.53	1.00	0.00	1.00	0.25	0.50
467	第三者による評価の実施状況の有無		1,952.00	1,950.00	2.00	285.00	0.15	0.00	0.00	1.00	0.12	0.35
468	第三者による評価の実施状況	実施年月日（直近）	1,952.00	280.00	1,672.00	11,150,124.00	39,821.87	40,328.00	35,244.00	40,904.00	1,192,087.80	1,091.83
469		当該結果の開示状況の有無	1,952.00	1,767.00	185.00	224.00	0.13	0.00	0.00	1.00	0.11	0.33

＜表頭で示される項目について＞

データ数	集計に使用した総データ件数を示す。
数値	使用したデータの内、数値で入力されたデータの数を示す。
非数値	使用したデータの内、数値以外の文字を含むデータの数を示す。
合計	数値で入力されたデータの合計を示す。
平均	数値で入力されたデータの平均を示す。
中央値	数値で入力されたデータの中央値を示す。
最小値	数値で入力されたデータの最小値を示す。
最大値	数値で入力されたデータの最大値を示す。
分散	数値で入力されたデータの分散を示す。
標準偏差	数値で入力されたデータの標準偏差を示す。

＜法人等の種類について＞

法人等の種類は、下記の値で示す。

法人等の種類	社会福祉法人（社協以外）	社会福祉法人（社協）	医療法人	社団・財団	営利法人	NPO	農協	生協	その他法人	地方公共団体（都道府県）	地方公共団体（市町村）	地方公共団体（広域連合・一部事務組合等）	その他
対応する値	1	2	3	4	5	6	7	8	9	10	11	12	99

＜有無で示される項目について＞

無＝0、有＝1で示している。

平成23年度　基本情報集計
介護療養型医療施設　　介護サービスコード　　530

No.	項目名称						データ数	数値	非数値	合計	平均	中央値	最小値	最大値	分散	標準偏差
1	記入年月日						688.00	688.00	0.00	28,068,535.00	2011/9/11	2011/9/9	2003/11/14	2012/5/21	18,507.05	136.04
2	法人等の種類						688.00	688.00	0.00	6,186.00	8.99	3.00	1.00	99.00	503.10	22.43
3	法人等のホームページアドレスの有無						688.00	688.00	0.00	518.00	0.75	1.00	0.00	1.00	0.19	0.43
4	法人等の設立年月日						688.00	685.00	3.00	20,307,022.00	1981/2/28	1985/2/15	1920/5/15	2011/8/1	44,126,946.37	6,642.81
5	法人等が実施するサービス	有無	訪問介護				688.00	688.00	0.00	144.00	0.21	0.00	0.00	1.00	0.17	0.41
6			訪問入浴介護				688.00	688.00	0.00	6.00	0.01	0.00	0.00	1.00	0.01	0.09
7			訪問看護				688.00	688.00	0.00	380.00	0.55	1.00	0.00	1.00	0.25	0.50
8			訪問リハビリテーション				688.00	688.00	0.00	283.00	0.41	0.00	0.00	1.00	0.24	0.49
9			居宅療養管理指導				688.00	688.00	0.00	313.00	0.45	0.00	0.00	1.00	0.25	0.50
10			通所介護				688.00	688.00	0.00	122.00	0.18	0.00	0.00	1.00	0.15	0.38
11			通所リハビリテーション				688.00	688.00	0.00	379.00	0.55	1.00	0.00	1.00	0.25	0.50
12			短期入所生活介護				688.00	688.00	0.00	43.00	0.06	0.00	0.00	1.00	0.06	0.24
13			短期入所療養介護				688.00	688.00	0.00	508.00	0.74	1.00	0.00	1.00	0.19	0.44
14			特定施設入居者生活介護				688.00	688.00	0.00	11.00	0.02	0.00	0.00	1.00	0.02	0.13
15			福祉用具貸与				688.00	688.00	0.00	7.00	0.01	0.00	0.00	1.00	0.01	0.10
16			特定福祉用具販売				688.00	688.00	0.00	5.00	0.01	0.00	0.00	1.00	0.01	0.08
17			夜間対応型訪問介護				688.00	688.00	0.00	6.00	0.01	0.00	0.00	1.00	0.01	0.09
18			認知症対応型通所介護				688.00	688.00	0.00	45.00	0.07	0.00	0.00	1.00	0.06	0.25
19			小規模多機能型居宅介護				688.00	688.00	0.00	45.00	0.07	0.00	0.00	1.00	0.06	0.25
20			認知症対応型共同生活介護				688.00	688.00	0.00	113.00	0.16	0.00	0.00	1.00	0.14	0.37
21			地域密着型特定施設入居者生活介護				688.00	688.00	0.00	0.00	0.00	0.00	0.00	0.00	0.00	0.00
22			地域密着型介護老人福祉施設入所者生活介護				688.00	688.00	0.00	4.00	0.01	0.00	0.00	1.00	0.01	0.08
23			居宅介護支援				688.00	688.00	0.00	402.00	0.58	1.00	0.00	1.00	0.24	0.49
24			介護予防訪問介護				688.00	688.00	0.00	141.00	0.20	0.00	0.00	1.00	0.16	0.40
25			介護予防訪問入浴介護				688.00	688.00	0.00	6.00	0.01	0.00	0.00	1.00	0.01	0.09
26			介護予防訪問看護				688.00	688.00	0.00	344.00	0.50	0.50	0.00	1.00	0.25	0.50
27			介護予防訪問リハビリテーション				688.00	688.00	0.00	259.00	0.38	0.00	0.00	1.00	0.23	0.48
28			介護予防居宅療養管理指導				688.00	688.00	0.00	255.00	0.37	0.00	0.00	1.00	0.23	0.48
29			介護予防通所介護				688.00	688.00	0.00	119.00	0.17	0.00	0.00	1.00	0.14	0.38
30			介護予防通所リハビリテーション				688.00	688.00	0.00	364.00	0.53	1.00	0.00	1.00	0.25	0.50
31			介護予防短期入所生活介護				688.00	688.00	0.00	41.00	0.06	0.00	0.00	1.00	0.06	0.24
32			介護予防短期入所療養介護				688.00	688.00	0.00	456.00	0.66	1.00	0.00	1.00	0.22	0.47
33			介護予防特定施設入居者生活介護				688.00	688.00	0.00	9.00	0.01	0.00	0.00	1.00	0.01	0.11
34			介護予防福祉用具貸与				688.00	688.00	0.00	8.00	0.01	0.00	0.00	1.00	0.01	0.11
35			特定介護予防福祉用具販売				688.00	688.00	0.00	6.00	0.01	0.00	0.00	1.00	0.01	0.09
36			介護予防認知症対応型通所介護				688.00	688.00	0.00	39.00	0.06	0.00	0.00	1.00	0.05	0.23
37			介護予防小規模多機能型居宅介護				688.00	688.00	0.00	38.00	0.06	0.00	0.00	1.00	0.05	0.23
38			介護予防認知症対応型共同生活介護				688.00	688.00	0.00	101.00	0.15	0.00	0.00	1.00	0.13	0.35
39			介護予防支援				688.00	688.00	0.00	200.00	0.29	0.00	0.00	1.00	0.21	0.45
40			介護老人福祉施設				688.00	688.00	0.00	24.00	0.03	0.00	0.00	1.00	0.03	0.18
41			介護老人保健施設				688.00	688.00	0.00	205.00	0.30	0.00	0.00	1.00	0.21	0.46
42			介護療養型医療施設				688.00	688.00	0.00	619.00	0.90	1.00	0.00	1.00	0.09	0.30
43		事業所等の数	訪問介護				688.00	169.00	519.00	199.00	1.18	1.00	0.00	18.00	4.12	2.03
44			訪問入浴介護				688.00	43.00	645.00	5.00	0.12	0.00	0.00	1.00	0.10	0.32
45			訪問看護				688.00	367.00	321.00	528.00	1.44	1.00	0.00	22.00	3.91	1.98
46			訪問リハビリテーション				688.00	282.00	406.00	358.00	1.27	1.00	0.00	15.00	2.17	1.47
47			居宅療養管理指導				688.00	307.00	381.00	432.00	1.41	1.00	0.00	15.00	3.30	1.82
48			通所介護				688.00	148.00	540.00	183.00	1.24	1.00	0.00	12.00	2.11	1.45
49			通所リハビリテーション				688.00	380.00	308.00	517.00	1.36	1.00	0.00	7.00	0.96	0.98
50			短期入所生活介護				688.00	79.00	609.00	67.00	0.85	1.00	0.00	5.00	1.14	1.07
51			短期入所療養介護				688.00	477.00	211.00	717.00	1.50	1.00	0.00	9.00	1.42	1.19
52			特定施設入居者生活介護				688.00	49.00	639.00	11.00	0.22	0.00	0.00	1.00	0.17	0.42
53			福祉用具貸与				688.00	45.00	643.00	7.00	0.16	0.00	0.00	1.00	0.13	0.36
54			特定福祉用具販売				688.00	43.00	645.00	5.00	0.12	0.00	0.00	1.00	0.10	0.32
55			夜間対応型訪問介護				688.00	43.00	645.00	7.00	0.16	0.00	0.00	3.00	0.28	0.53
56			認知症対応型通所介護				688.00	79.00	609.00	57.00	0.72	1.00	0.00	4.00	0.68	0.83
57			小規模多機能型居宅介護				688.00	77.00	611.00	59.00	0.77	1.00	0.00	6.00	0.98	0.99
58			認知症対応型共同生活介護				688.00	142.00	546.00	169.00	1.19	1.00	0.00	10.00	1.38	1.17
59			地域密着型特定施設入居者生活介護				688.00	38.00	650.00	0.00	0.00	0.00	0.00	0.00	0.00	0.00
60			地域密着型介護老人福祉施設入所者生活介護				688.00	41.00	647.00	5.00	0.12	0.00	0.00	3.00	0.25	0.50
61			居宅介護支援				688.00	390.00	298.00	623.00	1.60	1.00	0.00	20.00	4.13	2.03
62			介護予防訪問介護				688.00	164.00	524.00	193.00	1.18	1.00	0.00	18.00	4.24	2.06
63			介護予防訪問入浴介護				688.00	43.00	645.00	5.00	0.12	0.00	0.00	1.00	0.10	0.32
64			介護予防訪問看護				688.00	337.00	351.00	486.00	1.44	1.00	0.00	19.00	3.94	1.99
65			介護予防訪問リハビリテーション				688.00	267.00	421.00	337.00	1.26	1.00	0.00	12.00	1.98	1.41
66			介護予防居宅療養管理指導				688.00	263.00	425.00	361.00	1.37	1.00	0.00	14.00	3.15	1.77
67			介護予防通所介護				688.00	146.00	542.00	179.00	1.23	1.00	0.00	12.00	2.15	1.47
68			介護予防通所リハビリテーション				688.00	362.00	326.00	487.00	1.35	1.00	0.00	7.00	0.98	0.99
69			介護予防短期入所生活介護				688.00	77.00	611.00	61.00	0.79	1.00	0.00	5.00	1.10	1.05
70			介護予防短期入所療養介護				688.00	430.00	258.00	652.00	1.52	1.00	0.00	9.00	1.40	1.18
71			介護予防特定施設入居者生活介護				688.00	48.00	640.00	9.00	0.19	0.00	0.00	1.00	0.15	0.39
72			介護予防福祉用具貸与				688.00	46.00	642.00	7.00	0.15	0.00	0.00	1.00	0.13	0.36
73			特定介護予防福祉用具販売				688.00	44.00	644.00	5.00	0.11	0.00	0.00	1.00	0.10	0.32
74			介護予防認知症対応型通所介護				688.00	76.00	612.00	51.00	0.67	0.50	0.00	4.00	0.75	0.86
75			介護予防小規模多機能型居宅介護				688.00	74.00	614.00	52.00	0.70	0.50	0.00	6.00	0.99	1.00
76			介護予防認知症対応型共同生活介護				688.00	131.00	557.00	149.00	1.14	1.00	0.00	10.00	1.42	1.19
77			介護予防支援				688.00	210.00	478.00	255.00	1.21	1.00	0.00	8.00	1.05	1.03
78			介護老人福祉施設				688.00	61.00	627.00	39.00	0.64	0.00	0.00	5.00	1.02	1.01
79			介護老人保健施設				688.00	223.00	465.00	264.00	1.18	1.00	0.00	8.00	0.77	0.88
80			介護療養型医療施設				688.00	556.00	132.00	650.00	1.17	1.00	0.00	7.00	0.55	0.74
81	施設のホームページアドレスの有無						688.00	688.00	0.00	514.00	0.75	1.00	0.00	1.00	0.19	0.43
82	事業の開始(予定)年月日						688.00	688.00	0.00	24,665,424.00	1998/2/24	2000/4/1	1928/6/1	2011/10/1	15,410,973.00	3,925.68
83	指定の年月日						688.00	688.00	0.00	25,478,103.00	2001/5/21	2000/4/1	1972/1/25	2011/10/1	1,555,313.37	1,247.12
84	指定の更新年月日(直近)						688.00	578.00	110.00	22,782,103.00	2007/11/29	2008/4/1	1995/4/1	2017/5/31	720,153.35	848.62
85	生活保護法第54条の2に規定する介護機関の指定の有無						688.00	688.00	0.00	654.00	0.95	1.00	0.00	1.00	0.05	0.22
86	病院又は診療所に関する事項	区分					688.00	688.00	0.00	787.00	1.14	1.00	1.00	3.00	0.17	0.41
87		病棟・病床数	全体	病床数			688.00	688.00	0.00	102,097.00	148.40	120.00	10.00	898.00	14,695.45	121.22
88				病棟数			688.00	688.00	0.00	2,205.00	3.20	3.00	0.00	19.00	5.35	2.31
89			種別	医療保険	一般	病床数	688.00	687.00	1.00	20,486.00	29.82	2.00	0.00	724.00	2,724.51	52.20
90						病棟数	688.00	687.00	1.00	554.50	0.81	0.00	0.00	53.00	5.19	2.28
91					療養	病床数	688.00	687.00	1.00	32,670.00	47.55	32.00	0.00	456.00	3,557.23	59.64
92						病棟数	688.00	687.00	1.00	794.50	1.16	1.00	0.00	8.00	1.33	1.15
93					精神	病床数	688.00	685.00	3.00	8,557.00	12.49	0.00	0.00	485.00	2,753.53	52.47
94						病棟数	688.00	685.00	3.00	166.00	0.24	0.00	0.00	9.00	1.03	1.02
95					その他	病床数	688.00	686.00	2.00	774.00	1.13	0.00	0.00	89.00	56.22	7.50
96						病棟数	688.00	686.00	2.00	24.00	0.03	0.00	0.00	2.00	0.04	0.20
97				介護保険	療養	病床数	688.00	688.00	0.00	37,987.00	55.21	43.00	0.00	416.00	2,685.44	51.82
98						病棟数	688.00	688.00	0.00	963.00	1.40	1.00	0.00	44.00	3.48	1.87
99					老人性認知症疾患療養	病床数	688.00	685.00	3.00	1,594.00	2.33	0.00	0.00	240.00	269.92	16.43
100						病棟数	688.00	685.00	3.00	32.00	0.05	0.00	0.00	5.00	0.11	0.33
101		標榜診療科	内科			有無	688.00	688.00	0.00	661.00	0.96	1.00	0.00	1.00	0.04	0.19
102			呼吸器科			有無	688.00	688.00	0.00	170.00	0.25	0.00	0.00	1.00	0.19	0.43
103			消化器科(胃腸科)			有無	688.00	688.00	0.00	320.00	0.47	0.00	0.00	1.00	0.25	0.50
104			循環器科			有無	688.00	688.00	0.00	255.00	0.37	0.00	0.00	1.00	0.23	0.48
105			小児科			有無	688.00	688.00	0.00	112.00	0.16	0.00	0.00	1.00	0.14	0.37
106			精神科			有無	688.00	688.00	0.00	98.00	0.14	0.00	0.00	1.00	0.12	0.35
107			神経科			有無	688.00	688.00	0.00	33.00	0.05	0.00	0.00	1.00	0.05	0.21
108			神経内科			有無	688.00	688.00	0.00	122.00	0.18	0.00	0.00	1.00	0.15	0.38
109			心療内科			有無	688.00	688.00	0.00	53.00	0.08	0.00	0.00	1.00	0.07	0.27
110			アレルギー科			有無	688.00	688.00	0.00	29.00	0.04	0.00	0.00	1.00	0.04	0.20
111			リウマチ科			有無	688.00	688.00	0.00	60.00	0.09	0.00	0.00	1.00	0.08	0.28
112			外科			有無	688.00	688.00	0.00	282.00	0.41	0.00	0.00	1.00	0.24	0.49
113			整形外科			有無	688.00	688.00	0.00	303.00	0.44	0.00	0.00	1.00	0.25	0.50
114			形成外科			有無	688.00	688.00	0.00	33.00	0.05	0.00	0.00	1.00	0.05	0.21
115			美容外科			有無	688.00	688.00	0.00	6.00	0.01	0.00	0.00	1.00	0.01	0.09
116			脳外科			有無	688.00	688.00	0.00	74.00	0.11	0.00	0.00	1.00	0.10	0.31
117			呼吸器外科			有無	688.00	688.00	0.00	11.00	0.02	0.00	0.00	1.00	0.02	0.13
118			心臓血管外科			有無	688.00	688.00	0.00	9.00	0.01	0.00	0.00	1.00	0.01	0.11
119			小児外科			有無	688.00	688.00	0.00	6.00	0.01	0.00	0.00	1.00	0.01	0.09
120			産婦人科			有無	688.00	688.00	0.00	16.00	0.02	0.00	0.00	1.00	0.02	0.15
121			産科			有無	688.00	688.00	0.00	3.00	0.00	0.00	0.00	1.00	0.00	0.07
122			婦人科			有無	688.00	688.00	0.00	37.00	0.05	0.00	0.00	1.00	0.05	0.23
123			眼科			有無	688.00	688.00	0.00	83.00	0.12	0.00	0.00	1.00	0.11	0.33
124			耳鼻いんこう科			有無	688.00	688.00	0.00	61.00	0.09	0.00	0.00	1.00	0.08	0.28
125			気管食道科			有無	688.00	688.00	0.00	4.00	0.01	0.00	0.00	1.00	0.01	0.08
126			皮膚科			有無	688.00	688.00	0.00	187.00	0.27	0.00	0.00	1.00	0.20	0.44
127			泌尿器科			有無	688.00	688.00	0.00	109.00	0.16	0.00	0.00	1.00	0.13	0.37
128			性病科			有無	688.00	688.00	0.00	0.00	0.00	0.00	0.00	0.00	0.00	0.00
129			こう門科			有無	688.00	688.00	0.00	63.00	0.09	0.00	0.00	1.00	0.08	0.29
130			リハビリテーション科			有無	688.00	688.00	0.00	460.00	0.67	1.00	0.00	1.00	0.22	0.47

131		放射線科			有無	688.00	688.00	0.00	176.00	0.26	0.00	0.00	1.00	0.19	0.44
132		麻酔科			有無	688.00	688.00	0.00	72.00	0.10	0.00	0.00	1.00	0.09	0.31
133		歯科			有無	688.00	688.00	0.00	78.00	0.11	0.00	0.00	1.00	0.10	0.32
134		矯正歯科			有無	688.00	688.00	0.00	3.00	0.00	0.00	0.00	1.00	0.00	0.07
135		小児歯科			有無	688.00	688.00	0.00	7.00	0.01	0.00	0.00	1.00	0.01	0.10
136		歯科口腔外科			有無	688.00	688.00	0.00	22.00	0.03	0.00	0.00	1.00	0.03	0.18
137	訪問診療実施状況		有無			688.00	688.00	0.00	318.00	0.46	0.00	0.00	1.00	0.25	0.50
138			記入日を含む月の前月から前3か月の平均件			688.00	436.00	252.00	9,482.39	21.75	6.00	0.00	761.70	3,302.86	57.47
139	1日平均外来患者数					688.00	688.00	0.00	54,069.12	78.59	55.15	0.00	989.90	7,006.72	83.71
140	1日平均面会者数					688.00	661.00	27.00	15,577.98	23.57	15.00	0.00	293.00	916.58	30.28
141	朝食の開始時間			時		688.00	688.00	0.00	5,319.00	7.73	8.00	7.00	78.00	7.42	2.72
142				分		688.00	686.00	2.00	8,240.00	12.01	0.00	0.00	50.00	269.50	16.42
143	昼食の開始時間			時		688.00	688.00	0.00	8,176.00	11.88	12.00	11.00	13.00	0.11	0.33
144				分		688.00	684.00	4.00	3,625.00	5.30	0.00	0.00	50.00	161.94	12.73
145	夕食の開始時間			時		688.00	688.00	0.00	12,104.00	17.59	18.00	4.00	18.00	3.72	1.93
146				分		688.00	684.00	4.00	1,370.00	2.00	0.00	0.00	50.00	63.24	7.95
147	面会時間の制限の有無					688.00	688.00	0.00	632.00	0.92	1.00	0.00	1.00	0.07	0.27
148	面会時間	開始		時		688.00	643.00	45.00	6,965.00	10.83	10.00	0.00	15.00	7.05	2.66
149		開始		分		688.00	637.00	51.00	1,875.00	2.94	0.00	0.00	30.00	79.29	8.90
150		終了		時		688.00	649.00	39.00	12,814.00	19.74	20.00	0.00	24.00	1.39	1.18
151		終了		分		688.00	641.00	47.00	1,595.00	2.49	0.00	0.00	55.00	73.96	8.60
152	従業者の実人数	医師		常勤	専従	688.00	688.00	0.00	3,019.00	4.39	3.00	0.00	61.00	21.66	4.65
153					非専従	688.00	688.00	0.00	378.00	0.55	0.00	0.00	53.00	6.86	2.62
154				非常勤	専従	688.00	688.00	0.00	5,277.90	7.67	3.00	0.00	65.00	114.53	10.70
155					非専従	688.00	688.00	0.00	2,879.90	4.19	0.00	0.00	106.00	79.50	8.92
156				常勤換算人数		688.00	687.00	1.00	4,841.58	7.05	6.00	0.00	75.59	36.95	6.08
157			うち指定介護療養型医療施設の従業者数	常勤	専従	688.00	456.00	232.00	400.50	0.88	0.00	0.00	7.00	1.81	1.34
158					非専従	688.00	480.00	208.00	727.80	1.52	1.00	0.00	26.00	6.13	2.48
159				非常勤	専従	688.00	457.00	231.00	603.00	1.32	0.00	0.00	38.00	17.56	4.19
160					非専従	688.00	468.00	220.00	1,160.70	2.48	0.00	0.00	55.00	35.02	5.92
161				常勤換算人数		688.00	430.00	258.00	997.96	2.32	1.21	0.00	37.30	7.76	2.79
162		歯科医師		常勤	専従	688.00	686.00	2.00	93.00	0.14	0.00	0.00	12.00	0.41	0.64
163					非専従	688.00	686.00	2.00	6.00	0.01	0.00	0.00	2.00	0.01	0.12
164				非常勤	専従	688.00	686.00	2.00	91.00	0.13	0.00	0.00	7.00	0.45	0.67
165					非専従	688.00	686.00	2.00	47.00	0.07	0.00	0.00	12.00	0.42	0.65
166				常勤換算人数		688.00	682.00	6.00	125.07	0.18	0.00	0.00	13.16	0.54	0.74
167			うち指定介護療養型医療施設の従業者数	常勤	専従	688.00	595.00	93.00	3.00	0.01	0.00	0.00	1.00	0.01	0.07
168					非専従	688.00	597.00	91.00	24.00	0.04	0.00	0.00	12.00	0.27	0.52
169				非常勤	専従	688.00	598.00	90.00	3.00	0.01	0.00	0.00	2.00	0.01	0.09
170					非専従	688.00	598.00	90.00	21.00	0.04	0.00	0.00	5.00	0.14	0.38
171				常勤換算人数		688.00	580.00	108.00	11.32	0.02	0.00	0.00	2.20	0.03	0.16
172		薬剤師		常勤	専従	688.00	688.00	0.00	1,406.00	2.04	2.00	0.00	15.00	4.03	2.01
173					非専従	688.00	688.00	0.00	140.00	0.20	0.00	0.00	10.00	0.57	0.76
174				非常勤	専従	688.00	688.00	0.00	232.00	0.34	0.00	0.00	5.00	0.52	0.72
175					非専従	688.00	688.00	0.00	39.00	0.06	0.00	0.00	3.00	0.09	0.30
176				常勤換算人数		688.00	683.00	5.00	1,551.64	2.27	2.00	0.00	15.00	4.20	2.05
177			うち指定介護療養型医療施設の従業者数	常勤	専従	688.00	468.00	220.00	177.00	0.38	0.00	0.00	5.00	0.64	0.80
178					非専従	688.00	489.00	199.00	424.00	0.87	0.00	0.00	10.00	1.96	1.40
179				非常勤	専従	688.00	486.00	202.00	30.00	0.06	0.00	0.00	5.00	0.12	0.35
180					非専従	688.00	489.00	199.00	39.10	0.08	0.00	0.00	2.00	0.09	0.31
181				常勤換算人数		688.00	431.00	257.00	368.55	0.86	0.50	0.00	10.00	1.33	1.15
182		看護職員		常勤	専従	688.00	688.00	0.00	29,118.50	42.32	34.00	0.00	558.00	1,703.31	41.27
183					非専従	688.00	688.00	0.00	1,272.00	1.85	0.00	0.00	68.00	52.56	7.25
184				非常勤	専従	688.00	688.00	0.00	5,483.10	7.97	4.00	0.00	176.00	137.83	11.74
185					非専従	688.00	688.00	0.00	344.00	0.50	0.00	0.00	41.00	6.72	2.59
186				常勤換算人数		688.00	685.00	3.00	32,492.69	47.43	39.20	0.00	558.00	1,854.70	43.07
187			うち指定介護療養型医療施設の従業者数	常勤	専従	688.00	618.00	70.00	7,216.00	11.68	9.00	0.00	100.00	115.90	10.77
188					非専従	688.00	605.00	83.00	872.60	1.44	0.00	0.00	32.00	11.91	3.45
189				非常勤	専従	688.00	607.00	81.00	1,296.55	2.14	1.00	0.00	27.00	13.37	3.66
190					非専従	688.00	600.00	88.00	202.50	0.34	0.00	0.00	19.00	2.12	1.46
191				常勤換算人数		688.00	612.00	76.00	9,593.85	15.68	10.85	0.00	919.00	1,539.34	39.23
192		介護職員		常勤	専従	688.00	688.00	0.00	22,333.00	32.46	25.50	0.00	274.00	918.99	30.31
193					非専従	688.00	688.00	0.00	936.00	1.36	0.00	0.00	87.00	52.55	7.25
194				非常勤	専従	688.00	688.00	0.00	3,307.00	4.81	2.00	0.00	184.00	113.25	10.64
195					非専従	688.00	688.00	0.00	229.30	0.33	0.00	0.00	36.00	4.71	2.17
196				常勤換算人数		688.00	685.00	3.00	24,967.67	36.45	28.20	0.00	333.00	1,297.76	36.02
197			うち指定介護療養型医療施設の従業者数	常勤	専従	688.00	619.00	69.00	9,835.50	15.89	12.00	0.00	136.00	254.68	15.96
198					非専従	688.00	604.00	84.00	755.10	1.25	0.00	0.00	49.00	19.44	4.41
199				非常勤	専従	688.00	607.00	81.00	1,346.20	2.22	0.00	0.00	130.00	42.51	6.52
200					非専従	688.00	603.00	85.00	150.00	0.25	0.00	0.00	17.00	1.97	1.40
201				常勤換算人数		688.00	614.00	74.00	11,078.07	18.04	13.75	0.00	178.50	294.21	17.15
202		理学療法士		常勤	専従	688.00	688.00	0.00	2,967.00	4.31	2.00	0.00	85.00	48.95	7.00
203					非専従	688.00	688.00	0.00	316.00	0.46	0.00	0.00	22.00	3.10	1.76
204				非常勤	専従	688.00	688.00	0.00	145.00	0.21	0.00	0.00	16.00	0.74	0.86
205					非専従	688.00	688.00	0.00	63.00	0.09	0.00	0.00	9.00	0.30	0.54
206				常勤換算人数		688.00	681.00	7.00	3,083.86	4.53	2.00	(3.00)	85.00	49.70	7.05
207			うち指定介護療養型医療施設の従業者数	常勤	専従	688.00	500.00	188.00	278.00	0.56	0.00	0.00	13.00	1.90	1.38
208					非専従	688.00	506.00	182.00	764.00	1.51	0.00	0.00	29.00	10.77	3.28
209				非常勤	専従	688.00	509.00	179.00	37.00	0.07	0.00	0.00	4.00	0.15	0.39
210					非専従	688.00	512.00	176.00	42.30	0.08	0.00	0.00	9.00	0.26	0.51
211				常勤換算人数		688.00	468.00	220.00	621.47	1.33	0.40	0.00	22.00	5.58	2.36
212		作業療法士		常勤	専従	688.00	688.00	0.00	1,870.00	2.72	0.00	0.00	58.00	28.63	5.35
213					非専従	688.00	688.00	0.00	155.00	0.23	0.00	0.00	15.00	1.18	1.09
214				非常勤	専従	688.00	688.00	0.00	51.00	0.07	0.00	0.00	3.00	0.10	0.32
215					非専従	688.00	688.00	0.00	9.00	0.01	0.00	0.00	1.00	0.01	0.11
216				常勤換算人数		688.00	684.00	4.00	1,941.46	2.84	1.00	0.00	58.33	29.11	5.40
217			うち指定介護療養型医療施設の従業者数	常勤	専従	688.00	542.00	146.00	174.00	0.32	0.00	0.00	11.00	1.02	1.01
218					非専従	688.00	544.00	144.00	394.00	0.72	0.00	0.00	25.00	5.10	2.26
219				非常勤	専従	688.00	548.00	140.00	5.10	0.01	0.00	0.00	2.00	0.01	0.11
220					非専従	688.00	550.00	138.00	10.00	0.02	0.00	0.00	2.00	0.02	0.15
221				常勤換算人数		688.00	515.00	173.00	311.52	0.60	0.00	0.00	15.00	2.05	1.43
222		言語聴覚士		常勤	専従	688.00	686.00	2.00	625.00	0.91	0.00	0.00	42.00	5.97	2.44
223					非専従	688.00	686.00	2.00	60.00	0.09	0.00	0.00	4.00	0.22	0.47
224				非常勤	専従	688.00	686.00	2.00	27.00	0.04	0.00	0.00	2.00	0.05	0.22
225					非専従	688.00	686.00	2.00	4.00	0.01	0.00	0.00	1.00	0.01	0.08
226				常勤換算人数		688.00	679.00	9.00	656.02	0.97	0.00	0.00	42.00	6.30	2.51
227			うち指定介護療養型医療施設の従業者数	常勤	専従	688.00	555.00	133.00	63.00	0.11	0.00	0.00	4.00	0.21	0.46
228					非専従	688.00	557.00	131.00	156.00	0.28	0.00	0.00	9.00	0.71	0.84
229				非常勤	専従	688.00	560.00	128.00	2.00	0.00	0.00	0.00	1.00	0.00	0.06
230					非専従	688.00	561.00	127.00	8.00	0.01	0.00	0.00	2.00	0.02	0.13
231				常勤換算人数		688.00	532.00	156.00	130.97	0.25	0.00	0.00	5.00	0.51	0.72
232		管理栄養士		常勤	専従	688.00	688.00	0.00	999.00	1.45	1.00	0.00	9.00	1.56	1.25
233					非専従	688.00	688.00	0.00	94.00	0.14	0.00	0.00	9.00	0.35	0.59
234				非常勤	専従	688.00	688.00	0.00	34.50	0.05	0.00	0.00	2.00	0.06	0.24
235					非専従	688.00	688.00	0.00	11.00	0.02	0.00	0.00	2.00	0.02	0.14
236				常勤換算人数		688.00	683.00	5.00	1,050.99	1.54	1.00	0.00	9.00	1.69	1.30
237			うち指定介護療養型医療施設の従業者数	常勤	専従	688.00	466.00	222.00	163.00	0.35	0.00	0.00	6.00	0.49	0.70
238					非専従	688.00	492.00	196.00	316.95	0.64	0.00	0.00	9.00	1.00	1.00
239				非常勤	専従	688.00	492.00	196.00	3.00	0.01	0.00	0.00	1.00	0.01	0.08
240					非専従	688.00	491.00	197.00	14.00	0.03	0.00	0.00	2.00	0.03	0.18
241				常勤換算人数		688.00	438.00	250.00	314.77	0.72	0.50	0.00	9.00	0.82	0.91
242		栄養士		常勤	専従	688.00	687.00	1.00	363.00	0.53	0.00	0.00	8.00	1.21	1.10
243					非専従	688.00	687.00	1.00	60.00	0.09	0.00	0.00	12.00	0.41	0.64
244				非常勤	専従	688.00	687.00	1.00	23.00	0.03	0.00	0.00	3.00	0.04	0.20
245					非専従	688.00	687.00	1.00	11.00	0.02	0.00	0.00	3.00	0.02	0.16
246				常勤換算人数		688.00	683.00	5.00	423.15	0.62	0.00	0.00	12.00	1.58	1.26
247			うち指定介護療養型医療施設の従業者数	常勤	専従	688.00	552.00	136.00	52.00	0.09	0.00	0.00	4.00	0.14	0.37
248					非専従	688.00	555.00	133.00	127.80	0.23	0.00	0.00	12.00	0.75	0.87
249				非常勤	専従	688.00	558.00	130.00	6.00	0.01	0.00	0.00	3.00	0.02	0.15
250					非専従	688.00	557.00	131.00	7.00	0.01	0.00	0.00	1.00	0.01	0.11
251				常勤換算人数		688.00	539.00	149.00	134.65	0.25	0.00	0.00	12.00	0.72	0.85
252		臨床検査技師		常勤	専従	688.00	688.00	0.00	991.00	1.44	1.00	0.00	17.00	4.57	2.14
253					非専従	688.00	687.00	1.00	79.00	0.11	0.00	0.00	11.00	0.45	0.67
254				非常勤	専従	688.00	688.00	0.00	157.00	0.23	0.00	0.00	5.00	0.43	0.66
255					非専従	688.00	687.00	1.00	22.00	0.03	0.00	0.00	3.00	0.05	0.23
256				常勤換算人数		688.00	681.00	7.00	1,125.08	1.65	1.00	0.00	55.23	9.19	3.03
257			うち指定介護療養型医療施設の従業者数	常勤	専従	688.00	503.00	185.00	80.50	0.16	0.00	0.00	6.00	0.38	0.61
258					非専従	688.00	513.00	175.00	233.25	0.45	0.00	0.00	12.00	1.39	1.18
259				非常勤	専従	688.00	521.00	167.00	8.00	0.02	0.00	0.00	2.00	0.02	0.15
260					非専従	688.00	520.00	168.00	39.00	0.08	0.00	0.00	3.00	0.12	0.35
261				常勤換算人数		688.00	470.00	218.00	168.44	0.36	0.00	0.00	11.60	0.88	0.94
262		診療放射線技師		常勤	専従	688.00	688.00	0.00	978.00	1.42	1.00	0.00	24.00	3.66	1.91
263					非専従	688.00	687.00	1.00	87.00	0.13	0.00	0.00	9.00	0.32	0.56
264				非常勤	専従	688.00	688.00	0.00	187.00	0.27	0.00	0.00	8.00	0.70	0.83
265					非専従	688.00	686.00	2.00	54.00	0.08	0.00	0.00	5.00	0.17	0.41

266		診療放射線技師（診療エックス線技師含む）		常勤換算人数		688.00	685.00	3.00	1,061.60	1.55	1.00	0.00	24.00	3.66	1.91
267			うち指定介護療養型医療施設の従業者数	常勤	専従	688.00	475.00	213.00	79.90	0.17	0.00	0.00	5.00	0.30	0.54
268					非専従	688.00	491.00	197.00	262.30	0.53	0.00	0.00	24.00	2.21	1.49
269				非常勤	専従	688.00	491.00	197.00	28.00	0.06	0.00	0.00	4.00	0.11	0.33
270					非専従	688.00	498.00	190.00	44.23	0.09	0.00	0.00	8.00	0.25	0.50
271				常勤換算人数		688.00	436.00	252.00	198.36	0.45	0.00	0.00	9.00	0.80	0.89
272		介護支援専門員		常勤	専従	688.00	688.00	0.00	922.00	1.34	1.00	0.00	24.00	4.63	2.15
273					非専従	688.00	688.00	0.00	1,239.00	1.80	0.00	0.00	70.00	20.25	4.50
274				非常勤	専従	688.00	688.00	0.00	59.00	0.09	0.00	0.00	14.00	0.37	0.61
275					非専従	688.00	688.00	0.00	28.00	0.04	0.00	0.00	4.00	0.06	0.25
276				常勤換算人数		688.00	683.00	5.00	1,608.84	2.36	1.00	0.00	70.00	17.10	4.14
277			うち指定介護療養型医療施設の従業者数	常勤	専従	688.00	602.00	86.00	480.00	0.80	1.00	0.00	18.00	1.53	1.24
278					非専従	688.00	591.00	97.00	688.90	1.17	0.00	0.00	18.00	4.17	2.04
279				非常勤	専従	688.00	584.00	104.00	28.00	0.05	0.00	0.00	2.00	0.05	0.22
280					非専従	688.00	586.00	102.00	23.10	0.04	0.00	0.00	3.00	0.05	0.23
281				常勤換算人数		688.00	595.00	93.00	877.03	1.47	1.00	0.00	18.90	2.84	1.69
282		医療ソーシャルワーカー		常勤	専従	688.00	688.00	0.00	885.00	1.29	1.00	0.00	16.00	3.64	1.91
283					非専従	688.00	687.00	1.00	124.00	0.18	0.00	0.00	6.00	0.37	0.61
284				非常勤	専従	688.00	687.00	1.00	28.00	0.04	0.00	0.00	7.00	0.11	0.33
285					非専従	688.00	687.00	1.00	2.30	0.00	0.00	0.00	1.00	0.00	0.06
286				常勤換算人数		688.00	682.00	6.00	950.00	1.39	1.00	0.00	17.00	3.96	1.99
287			うち指定介護療養型医療施設の従業者数	常勤	専従	688.00	524.00	164.00	121.00	0.23	0.00	0.00	5.00	0.44	0.66
288					非専従	688.00	529.00	159.00	233.40	0.44	0.00	0.00	7.00	0.96	0.98
289				非常勤	専従	688.00	536.00	152.00	3.00	0.01	0.00	0.00	2.00	0.01	0.10
290					非専従	688.00	537.00	151.00	5.10	0.01	0.00	0.00	1.00	0.01	0.10
291				常勤換算人数		688.00	489.00	199.00	234.40	0.48	0.00	0.00	7.00	0.90	0.95
292		調理員		常勤	専従	688.00	686.00	2.00	2,068.00	3.01	0.00	0.00	42.00	24.83	4.98
293					非専従	688.00	685.00	3.00	236.00	0.34	0.00	0.00	17.00	3.17	1.78
294				非常勤	専従	688.00	686.00	2.00	712.60	1.04	0.00	0.00	59.00	10.40	3.22
295					非専従	688.00	685.00	3.00	86.00	0.13	0.00	0.00	22.00	1.09	1.04
296				常勤換算人数		688.00	678.00	10.00	2,621.41	3.87	0.00	0.00	43.50	33.48	5.79
297			うち指定介護療養型医療施設の従業者数	常勤	専従	688.00	519.00	169.00	253.50	0.49	0.00	0.00	13.00	3.01	1.74
298					非専従	688.00	530.00	158.00	450.90	0.85	0.00	0.00	17.00	7.47	2.73
299				非常勤	専従	688.00	532.00	156.00	133.50	0.25	0.00	0.00	19.00	1.76	1.33
300					非専従	688.00	533.00	155.00	159.00	0.30	0.00	0.00	12.00	1.94	1.39
301				常勤換算人数		688.00	495.00	193.00	593.38	1.20	0.00	0.00	19.00	8.36	2.89
302		事務員		常勤	専従	688.00	688.00	0.00	6,741.00	9.80	7.00	0.00	172.00	113.80	10.67
303					非専従	688.00	687.00	1.00	514.00	0.75	0.00	0.00	33.00	8.30	2.88
304				非常勤	専従	688.00	687.00	1.00	831.00	1.21	0.00	0.00	23.00	8.10	2.85
305					非専従	688.00	687.00	1.00	53.00	0.08	0.00	0.00	5.00	0.18	0.43
306				常勤換算人数		688.00	681.00	7.00	7,592.28	11.15	8.00	0.00	172.00	173.66	13.18
307			うち指定介護療養型医療施設の従業者数	常勤	専従	688.00	446.00	242.00	617.00	1.38	0.00	0.00	38.00	12.15	3.49
308					非専従	688.00	466.00	222.00	882.00	1.89	0.00	0.00	27.00	16.72	4.09
309				非常勤	専従	688.00	472.00	216.00	56.00	0.12	0.00	0.00	7.00	0.41	0.64
310					非専従	688.00	472.00	216.00	93.10	0.20	0.00	0.00	15.00	1.01	1.00
311				常勤換算人数		688.00	412.00	276.00	1,102.33	2.68	1.00	0.00	37.70	22.08	4.70
312		その他の従業者		常勤	専従	688.00	687.00	1.00	3,306.00	4.81	2.00	0.00	55.00	47.50	6.89
313					非専従	688.00	685.00	3.00	263.00	0.38	0.00	0.00	36.00	5.12	2.26
314				非常勤	専従	688.00	686.00	2.00	1,510.40	2.20	0.00	0.00	31.00	18.70	4.32
315					非専従	688.00	686.00	2.00	144.00	0.21	0.00	0.00	27.00	2.51	1.59
316				常勤換算人数		688.00	678.00	10.00	4,154.70	6.13	3.50	0.00	56.23	60.80	7.80
317			うち指定介護療養型医療施設の従業者数	常勤	専従	688.00	475.00	213.00	204.00	0.43	0.00	0.00	15.00	1.98	1.41
318					非専従	688.00	485.00	203.00	536.00	1.11	0.00	0.00	38.00	12.81	3.58
319				非常勤	専従	688.00	487.00	201.00	156.00	0.32	0.00	0.00	18.00	2.46	1.57
320					非専従	688.00	490.00	198.00	242.60	0.50	0.00	0.00	30.00	5.25	2.29
321				常勤換算人数		688.00	440.00	248.00	595.21	1.35	0.00	0.00	38.70	11.23	3.35
322	1週間のうち、常勤の従業者が勤務すべき時間数					688.00	687.00	1.00	26,617.74	38.74	40.00	0.00	157.50	35.73	5.98
323	介護職員が有している資格（延べ人数）	介護福祉士		常勤	専従	688.00	688.00	0.00	5,253.00	7.64	5.00	0.00	86.00	104.13	10.20
324					非専従	688.00	688.00	0.00	389.00	0.57	0.00	0.00	32.00	6.47	2.54
325				非常勤	専従	688.00	687.00	1.00	226.50	0.33	0.00	0.00	21.00	1.32	1.15
326					非専従	688.00	687.00	1.00	30.00	0.04	0.00	0.00	7.00	0.13	0.36
327		介護職員基礎研修		常勤	専従	688.00	686.00	2.00	174.00	0.25	0.00	0.00	24.00	2.45	1.56
328					非専従	688.00	686.00	2.00	14.00	0.02	0.00	0.00	8.00	0.11	0.34
329				非常勤	専従	688.00	685.00	3.00	20.00	0.03	0.00	0.00	6.00	0.13	0.36
330					非専従	688.00	685.00	3.00	1.00	0.00	0.00	0.00	1.00	0.00	0.04
331		訪問介護員1級		常勤	専従	688.00	686.00	2.00	198.00	0.29	0.00	0.00	12.00	0.83	0.91
332					非専従	688.00	686.00	2.00	11.00	0.02	0.00	0.00	2.00	0.02	0.16
333				非常勤	専従	688.00	685.00	3.00	12.00	0.02	0.00	0.00	2.00	0.02	0.14
334					非専従	688.00	685.00	3.00	3.00	0.00	0.00	0.00	1.00	0.00	0.07
335		訪問介護員2級		常勤	専従	688.00	686.00	2.00	3,357.00	4.89	2.00	0.00	62.00	51.28	7.16
336					非専従	688.00	686.00	2.00	228.00	0.33	0.00	0.00	31.00	3.54	1.88
337				非常勤	専従	688.00	685.00	3.00	385.00	0.56	0.00	0.00	16.00	2.42	1.55
338					非専従	688.00	685.00	3.00	60.00	0.09	0.00	0.00	10.00	0.43	0.66
339		訪問介護員3級		常勤	専従	688.00	686.00	2.00	56.00	0.08	0.00	0.00	15.00	0.47	0.68
340					非専従	688.00	686.00	2.00	20.00	0.03	0.00	0.00	15.00	0.34	0.58
341				非常勤	専従	688.00	685.00	3.00	6.00	0.01	0.00	0.00	2.00	0.01	0.11
342					非専従	688.00	685.00	3.00	1.00	0.00	0.00	0.00	1.00	0.00	0.04
343		介護支援専門員		常勤	専従	688.00	688.00	0.00	509.00	0.74	0.00	0.00	14.00	1.89	1.38
344					非専従	688.00	687.00	1.00	541.00	0.79	0.00	0.00	20.00	3.31	1.82
345				非常勤	専従	688.00	686.00	2.00	29.00	0.04	0.00	0.00	5.00	0.08	0.27
346					非専従	688.00	686.00	2.00	16.30	0.02	0.00	0.00	2.00	0.03	0.16
347	看護職員、介護職員の勤務体制（交替制）の状況					688.00	688.00	0.00	859.00	1.25	1.00	1.00	3.00	0.31	0.56
348	夕方・早朝の対応の状況			早出の有無		688.00	688.00	0.00	552.00	0.80	1.00	0.00	1.00	0.16	0.40
349				遅出の有無		688.00	688.00	0.00	558.00	0.81	1.00	0.00	1.00	0.15	0.39
350	看護職員及び介護職員1人当たりの入院患者数					688.00	676.00	12.00	1,888.45	2.79	2.00	0.00	25.00	6.94	2.63
351	夜勤（宿直を除く）を行う看護職員及び介護職員の人数			最少時の人数		688.00	688.00	0.00	2,469.40	3.59	3.00	0.00	58.00	14.22	3.77
352				平均の人数		688.00	688.00	0.00	2,629.85	3.82	3.00	0.00	60.00	15.80	3.97
353	業務に従事した経験年数等	看護師・准看護師	前年度1年間の採用者数	常勤		688.00	682.00	6.00	1,591.00	2.33	1.00	0.00	32.00	12.26	3.50
354				非常勤		688.00	678.00	10.00	577.50	0.85	0.00	0.00	23.00	4.35	2.08
355			前年度1年間の退職者数	常勤		688.00	681.00	7.00	1,568.00	2.30	1.00	0.00	40.00	12.39	3.52
356				非常勤		688.00	678.00	10.00	564.00	0.83	0.00	0.00	23.00	3.86	1.96
357			1年未満の者の人数	常勤		688.00	686.00	2.00	972.00	1.42	1.00	0.00	36.00	6.39	2.53
358				非常勤		688.00	686.00	2.00	358.00	0.52	0.00	0.00	17.00	1.77	1.33
359			1年～3年未満の者の人数	常勤		688.00	686.00	2.00	1,442.00	2.10	1.00	0.00	60.00	13.46	3.67
360				非常勤		688.00	686.00	2.00	470.00	0.69	0.00	0.00	19.00	2.42	1.55
361			3年～5年未満の者の人数	常勤		688.00	686.00	2.00	1,197.00	1.74	1.00	0.00	41.00	7.94	2.82
362				非常勤		688.00	686.00	2.00	277.00	0.40	0.00	0.00	8.00	0.93	0.96
363			5年～10年未満の者の人数	常勤		688.00	686.00	2.00	2,003.00	2.92	2.00	0.00	75.00	19.45	4.41
364				非常勤		688.00	686.00	2.00	322.00	0.47	0.00	0.00	9.00	1.25	1.12
365			10年以上の者の人数	常勤		688.00	686.00	2.00	4,106.00	5.99	4.00	0.00	67.00	48.35	6.95
366				非常勤		688.00	686.00	2.00	431.00	0.63	0.00	0.00	22.00	2.54	1.59
367		介護職員	前年度1年間の採用者数	常勤		688.00	683.00	5.00	2,115.00	3.10	2.00	0.00	41.00	17.36	4.17
368				非常勤		688.00	679.00	9.00	622.00	0.92	0.00	0.00	20.00	4.71	2.17
369			前年度1年間の退職者数	常勤		688.00	682.00	6.00	1,932.00	2.83	2.00	0.00	31.00	14.82	3.85
370				非常勤		688.00	681.00	7.00	520.00	0.76	0.00	0.00	25.00	4.10	2.02
371			1年未満の者の人数	常勤		688.00	686.00	2.00	1,517.50	2.21	1.00	0.00	32.00	7.90	2.81
372				非常勤		688.00	686.00	2.00	458.00	0.67	0.00	0.00	18.00	2.29	1.51
373			1年～3年未満の者の人数	常勤		688.00	686.00	2.00	2,587.00	3.77	2.00	0.00	54.00	21.80	4.67
374				非常勤		688.00	686.00	2.00	490.00	0.71	0.00	0.00	12.00	2.11	1.45
375			3年～5年未満の者の人数	常勤		688.00	686.00	2.00	1,937.00	2.82	2.00	0.00	43.00	12.76	3.57
376				非常勤		688.00	686.00	2.00	281.00	0.41	0.00	0.00	9.00	0.99	0.99
377			5年～10年未満の者の人数	常勤		688.00	686.00	2.00	2,958.00	4.31	3.00	0.00	61.00	29.05	5.39
378				非常勤		688.00	686.00	2.00	315.00	0.46	0.00	0.00	20.00	2.17	1.47
379			10年以上の者の人数	常勤		688.00	686.00	2.00	2,884.00	4.20	2.00	0.00	94.00	45.77	6.77
380				非常勤		688.00	686.00	2.00	200.00	0.29	0.00	0.00	17.00	1.27	1.13
381		医療ソーシャルワーカー	前年度1年間の採用者数	常勤		688.00	676.00	12.00	134.00	0.20	0.00	0.00	3.00	0.22	0.47
382				非常勤		688.00	676.00	12.00	5.00	0.01	0.00	0.00	1.00	0.01	0.09
383			前年度1年間の退職者数	常勤		688.00	676.00	12.00	81.00	0.12	0.00	0.00	3.00	0.14	0.38
384				非常勤		688.00	676.00	12.00	4.00	0.01	0.00	0.00	1.00	0.01	0.08
385			1年未満の者の人数	常勤		688.00	686.00	2.00	109.00	0.16	0.00	0.00	10.00	0.31	0.56
386				非常勤		688.00	686.00	2.00	3.00	0.00	0.00	0.00	1.00	0.00	0.07
387			1年～3年未満の者の人数	常勤		688.00	686.00	2.00	152.00	0.22	0.00	0.00	3.00	0.26	0.51
388				非常勤		688.00	686.00	2.00	3.00	0.00	0.00	0.00	2.00	0.01	0.09
389			3年～5年未満の者の人数	常勤		688.00	686.00	2.00	164.00	0.24	0.00	0.00	3.00	0.27	0.52
390				非常勤		688.00	686.00	2.00	5.00	0.01	0.00	0.00	2.00	0.01	0.10
391			5年～10年未満の者の人数	常勤		688.00	686.00	2.00	212.00	0.31	0.00	0.00	6.00	0.48	0.70
392				非常勤		688.00	686.00	2.00	1.00	0.00	0.00	0.00	1.00	0.00	0.04
393			10年以上の者の人数	常勤		688.00	686.00	2.00	157.00	0.23	0.00	0.00	7.00	0.36	0.60
394				非常勤		688.00	686.00	2.00	9.00	0.01	0.00	0.00	2.00	0.02	0.13
395	従業者の健康診断の実施の有無					688.00	688.00	0.00	687.00	1.00	1.00	0.00	1.00	0.00	0.04
396		夜勤を行う介護職員の勤務条件に関する基準の区分による加算（介護報酬の加				688.00	688.00	0.00	2,779.00	4.04	4.00	1.00	6.00	0.79	0.89
397		短期集中リハビリテーションの実施（介護報酬の加算）の有無				688.00	688.00	0.00	315.00	0.46	0.00	0.00	1.00	0.25	0.50
398		若年性認知症患者の受入（介護報酬の加算）の有無				688.00	688.00	0.00	54.00	0.08	0.00	0.00	1.00	0.07	0.27
399		栄養マネジメントの実施（介護報酬の加算）の有無				688.00	687.00	1.00	573.00	0.83	1.00	0.00	1.00	0.14	0.37
400		経管栄養の入所者に対する経口移行の実施（介護報酬の加算）の有無				688.00	688.00	0.00	244.00	0.35	0.00	0.00	1.00	0.23	0.48

401	介護サービスの内容	誤嚥が認められる入所者に対する経口維持の実施(介護報酬の加算)の有無				688.00	688.00	0.00	227.00	0.33	0.00	0.00	1.00	0.22	0.47
402		療養食の実施(介護報酬の加算)の有無				688.00	688.00	0.00	605.00	0.88	1.00	0.00	1.00	0.11	0.33
403		口腔機能維持管理加算(介護報酬の加算)の有無				688.00	688.00	0.00	160.00	0.23	0.00	0.00	1.00	0.18	0.42
404		在宅復帰支援機能(介護報酬の加算)の有無				688.00	688.00	0.00	58.00	0.08	0.00	0.00	1.00	0.08	0.28
405		外泊の実施(介護報酬の加算)の有無				688.00	688.00	0.00	534.00	0.78	1.00	0.00	1.00	0.17	0.42
406		他科受診の実施(介護報酬の加算)の有無				688.00	688.00	0.00	529.00	0.77	1.00	0.00	1.00	0.18	0.42
407		認知症専門ケア加算(I)(介護報酬の加算)の有無				688.00	688.00	0.00	13.00	0.02	0.00	0.00	1.00	0.02	0.14
408		認知症専門ケア加算(II)(介護報酬の加算)の有無				688.00	688.00	0.00	3.00	0.00	0.00	0.00	1.00	0.00	0.07
409		サービス提供体制強化加算(I)(介護報酬の加算)の有無				688.00	688.00	0.00	203.00	0.30	0.00	0.00	1.00	0.21	0.46
410		サービス提供体制強化加算(II)(介護報酬の加算)の有無				688.00	688.00	0.00	241.00	0.35	0.00	0.00	1.00	0.23	0.48
411		サービス提供体制強化加算(III)(介護報酬の加算)の有無				688.00	688.00	0.00	122.00	0.18	0.00	0.00	1.00	0.15	0.38
412		個別リハビリテーションの1週間当たりの実施状況	有無			688.00	688.00	0.00	578.00	0.84	1.00	0.00	1.00	0.13	0.37
413		個別リハビリテーションの1週間当たりの実施状況	実施回数			688.00	582.00	106.00	52,948.62	90.98	7.00	0.00	2,051.00	31,248.34	176.77
414		レクリエーションの1週間当たりの実施状況	有無			688.00	688.00	0.00	506.00	0.74	1.00	0.00	1.00	0.19	0.44
415		レクリエーションの1週間当たりの実施状況	実施回数			688.00	544.00	144.00	2,105.13	3.87	1.00	0.00	735.00	999.38	31.61
416		協力歯科医療機関の有無				688.00	688.00	0.00	530.00	0.77	1.00	0.00	1.00	0.18	0.42
417	介護サービスの利用者(入院患者)への提供実績	入院定員				688.00	686.00	2.00	40,082.00	58.43	45.00	0.00	497.00	3,136.33	56.00
418		入院患者の人数	前月の請求実績	要介護1		688.00	678.00	10.00	1,438.00	2.12	0.00	0.00	434.00	537.19	23.18
419				要介護2		688.00	682.00	6.00	3,797.00	5.57	0.00	0.00	1,293.00	4,212.13	64.90
420				要介護3		688.00	684.00	4.00	9,191.00	13.44	2.00	0.00	1,872.00	11,292.25	106.26
421				要介護4		688.00	688.00	0.00	28,530.00	41.47	11.00	0.00	3,913.00	57,517.47	239.83
422				要介護5		688.00	688.00	0.00	55,520.00	80.70	25.00	0.00	6,293.00	178,281.54	422.23
423			前年同月の請求実績	要介護1		688.00	681.00	7.00	1,198.00	1.76	0.00	0.00	363.00	302.35	17.39
424				要介護2		688.00	683.00	5.00	3,968.00	5.81	0.00	0.00	1,325.00	3,923.87	62.64
425				要介護3		688.00	686.00	2.00	11,246.00	16.39	3.00	0.00	2,140.00	14,997.07	122.46
426				要介護4		688.00	687.00	1.00	27,467.00	39.98	10.00	0.00	3,901.00	54,241.10	232.90
427				要介護5		688.00	687.00	1.00	55,895.00	81.36	25.00	0.00	6,550.00	183,571.15	428.45
428		3か月間の退院患者の人数(退院先別)	自宅等	要介護1		688.00	679.00	9.00	51.00	0.08	0.00	0.00	3.00	0.10	0.32
429				要介護2		688.00	681.00	7.00	93.00	0.14	0.00	0.00	4.00	0.19	0.43
430				要介護3		688.00	680.00	8.00	153.00	0.23	0.00	0.00	8.00	0.45	0.67
431				要介護4		688.00	681.00	7.00	190.00	0.28	0.00	0.00	6.00	0.54	0.73
432				要介護5		688.00	682.00	6.00	208.00	0.30	0.00	0.00	19.00	1.38	1.18
433			介護保険施設	要介護1		688.00	678.00	10.00	26.00	0.04	0.00	0.00	4.00	0.06	0.25
434				要介護2		688.00	679.00	9.00	61.00	0.09	0.00	0.00	6.00	0.14	0.38
435				要介護3		688.00	681.00	7.00	142.00	0.21	0.00	0.00	8.00	0.45	0.67
436				要介護4		688.00	682.00	6.00	348.00	0.51	0.00	0.00	8.00	0.97	0.99
437				要介護5		688.00	681.00	7.00	379.00	0.56	0.00	0.00	29.00	2.51	1.58
438			特別養護老人ホーム以外の社会福祉施設	要介護1		688.00	679.00	9.00	7.00	0.01	0.00	0.00	1.00	0.01	0.10
439				要介護2		688.00	679.00	9.00	14.00	0.02	0.00	0.00	2.00	0.03	0.16
440				要介護3		688.00	679.00	9.00	35.00	0.05	0.00	0.00	4.00	0.07	0.27
441				要介護4		688.00	680.00	8.00	72.00	0.11	0.00	0.00	6.00	0.19	0.43
442				要介護5		688.00	680.00	8.00	91.00	0.13	0.00	0.00	5.00	0.27	0.52
443			医療機関	要介護1		688.00	679.00	9.00	47.00	0.07	0.00	0.00	3.00	0.11	0.33
444				要介護2		688.00	679.00	9.00	75.00	0.11	0.00	0.00	12.00	0.33	0.57
445				要介護3		688.00	682.00	6.00	203.00	0.30	0.00	0.00	6.00	0.56	0.75
446				要介護4		688.00	683.00	5.00	634.00	0.93	0.00	0.00	19.00	3.03	1.74
447				要介護5		688.00	685.00	3.00	1,510.00	2.20	1.00	0.00	52.00	16.20	4.02
448			死亡者	要介護1		688.00	679.00	9.00	12.00	0.02	0.00	0.00	1.00	0.02	0.13
449				要介護2		688.00	679.00	9.00	42.00	0.06	0.00	0.00	3.00	0.08	0.28
450				要介護3		688.00	681.00	7.00	118.00	0.17	0.00	0.00	4.00	0.23	0.48
451				要介護4		688.00	680.00	8.00	623.00	0.92	0.00	0.00	15.00	2.48	1.57
452				要介護5		688.00	684.00	4.00	1,712.00	2.50	1.00	0.00	21.00	10.71	3.27
453			その他	要介護1		688.00	679.00	9.00	31.00	0.05	0.00	0.00	27.00	1.08	1.04
454				要介護2		688.00	679.00	9.00	13.00	0.02	0.00	0.00	2.00	0.02	0.15
455				要介護3		688.00	679.00	9.00	25.00	0.04	0.00	0.00	6.00	0.09	0.29
456				要介護4		688.00	679.00	9.00	55.00	0.08	0.00	0.00	10.00	0.23	0.48
457				要介護5		688.00	679.00	9.00	89.00	0.13	0.00	0.00	11.00	0.49	0.70
458		入院患者の平均的な入院日数				688.00	685.00	3.00	377,936.39	551.73	469.00	0.00	3,147.00	171,411.61	414.02
459		待機者の有無				688.00	688.00	0.00	335.00	0.49	0.00	0.00	1.00	0.25	0.50
460		待機者数				688.00	455.00	233.00	3,516.80	7.73	4.00	0.00	93.00	140.09	11.84
461	介護サービスを提供する施設、設備等の状況	建物の構造	地上階			688.00	688.00	0.00	2,667.00	3.88	4.00	0.00	10.00	2.66	1.63
462			地下階			688.00	682.00	6.00	166.00	0.24	0.00	0.00	7.00	0.29	0.54
463		報酬類型	ユニット型個室の有無			688.00	688.00	0.00	3.00	0.00	0.00	0.00	1.00	0.00	0.07
464			ユニット型準個室の有無			688.00	688.00	0.00	1.00	0.00	0.00	0.00	1.00	0.00	0.04
465			従来型個室の有無			688.00	688.00	0.00	398.00	0.58	1.00	0.00	1.00	0.24	0.49
466			多床室の有無			688.00	688.00	0.00	671.00	0.98	1.00	0.00	1.00	0.02	0.16
467		病室の状況	病室の数	個室		688.00	688.00	0.00	2,739.00	3.98	2.00	0.00	239.00	135.91	11.66
468				2人部屋		688.00	688.00	0.00	2,554.00	3.71	2.00	0.00	72.00	38.71	6.22
469				3人部屋		688.00	687.00	1.00	1,327.00	1.93	0.00	0.00	29.00	15.72	3.97
470				4人部屋		688.00	687.00	1.00	7,157.00	10.42	7.00	0.00	99.00	129.27	11.37
471				5人以上の多床室		688.00	684.00	4.00	26.00	0.04	0.00	0.00	21.00	0.68	0.82
472			病室の床面積(平方メートル)	個室		688.00	685.00	3.00	9,084.92	13.26	9.90	0.00	391.75	815.63	28.56
473				2人部屋		688.00	687.00	1.00	13,520.15	19.68	14.91	0.00	572.10	1,291.23	35.93
474				3人部屋		688.00	685.00	3.00	11,268.12	16.45	0.00	0.00	649.00	1,698.71	41.22
475				4人部屋		688.00	686.00	2.00	67,657.49	98.63	30.70	0.00	11,049.00	216,990.42	465.82
476				5人以上の多床室		688.00	677.00	11.00	215.60	0.32	0.00	0.00	179.60	49.46	7.03
477		共同便所の設置数				688.00	688.00	0.00	1,207.00	1.75	1.00	0.00	21.00	4.47	2.11
478			男子便所	うち車いす等の対応が可能な数		688.00	688.00	0.00	571.00	0.83	0.00	0.00	15.00	2.21	1.49
479						688.00	688.00	0.00	1,241.00	1.80	1.00	0.00	32.00	6.00	2.45
480			女子便所	うち車いす等の対応が可能な数		688.00	688.00	0.00	602.00	0.88	0.00	0.00	16.00	2.58	1.61
481						688.00	688.00	0.00	2,784.00	4.05	2.00	0.00	112.00	58.28	7.63
482			男女共用便所	うち車いす等の対応が可能な数		688.00	688.00	0.00	2,338.00	3.40	2.00	0.00	112.00	51.88	7.20
483		個室の便所の設置数				688.00	686.00	2.00	1,340.00	1.95	0.00	0.00	181.00	69.74	8.35
484			個室における便所の設置割合			688.00	686.00	2.00	18,141.21	26.44	0.00	0.00	100.00	1,671.59	40.89
485			うち車いす等の対応が可能な数			688.00	686.00	2.00	952.00	1.39	0.00	0.00	181.00	66.33	8.14
486		浴室の設備状況	浴室の総数			688.00	688.00	0.00	1,588.00	2.31	2.00	0.00	26.00	5.08	2.25
487			個浴の数			688.00	688.00	0.00	648.00	0.94	1.00	0.00	19.00	2.58	1.61
488			大浴槽の数			688.00	687.00	1.00	468.00	0.68	1.00	0.00	8.00	0.58	0.76
489			特殊浴槽の数			688.00	688.00	0.00	764.00	1.11	1.00	0.00	9.00	0.96	0.98
490			リフト浴の数			688.00	687.00	1.00	222.00	0.32	0.00	0.00	6.00	0.41	0.64
491			入院患者等が調理を行う設備の有無			688.00	688.00	0.00	34.00	0.05	0.00	0.00	1.00	0.05	0.22
492		消火設備等の有無				688.00	688.00	0.00	683.00	0.99	1.00	0.00	1.00	0.01	0.08
493		通所リハビリテーションの実施状況				688.00	688.00	0.00	210.00	0.31	0.00	0.00	1.00	0.21	0.46
494	苦情窓口	対応時間帯	平日	開始	時	688.00	675.00	13.00	5,666.00	8.39	9.00	0.00	14.00	1.64	1.28
495					分	688.00	672.00	16.00	10,110.00	15.04	0.00	0.00	50.00	273.44	16.54
496				終了	時	688.00	675.00	13.00	11,542.00	17.10	17.00	4.00	24.00	2.15	1.47
497					分	688.00	672.00	16.00	6,859.00	10.21	0.00	0.00	59.00	198.92	14.10
498			土曜	開始	時	688.00	521.00	167.00	4,316.00	8.28	8.00	0.00	13.00	2.33	1.53
499					分	688.00	518.00	170.00	7,885.00	15.22	0.00	0.00	50.00	277.61	16.66
500				終了	時	688.00	521.00	167.00	7,589.00	14.57	13.00	0.00	24.00	9.83	3.14
501					分	688.00	519.00	169.00	6,849.00	13.20	0.00	0.00	59.00	229.67	15.15
502			日曜	開始	時	688.00	115.00	573.00	747.00	6.50	8.00	0.00	10.00	13.15	3.63
503					分	688.00	114.00	574.00	1,490.00	13.07	0.00	0.00	50.00	265.57	16.30
504				終了	時	688.00	116.00	572.00	1,773.00	15.28	17.00	0.00	24.00	41.94	6.48
505					分	688.00	114.00	574.00	1,064.00	9.33	0.00	0.00	59.00	214.26	14.64
506			祝日	開始	時	688.00	121.00	567.00	796.00	6.58	8.00	0.00	10.00	12.64	3.56
507					分	688.00	118.00	570.00	1,610.00	13.64	0.00	0.00	50.00	265.96	16.31
508				終了	時	688.00	120.00	568.00	1,855.00	15.46	17.00	0.00	24.00	40.46	6.36
509					分	688.00	118.00	570.00	1,154.00	9.78	0.00	0.00	59.00	226.02	15.03
510	賠償すべき事故が発生したときの対応の仕組み			損害賠償保険の加入の有無		688.00	688.00	0.00	622.00	0.90	1.00	0.00	1.00	0.09	0.29
511	介護相談員の受け入れ状況の有無					688.00	688.00	0.00	250.00	0.36	0.00	0.00	1.00	0.23	0.48
512	入院患者等の意見等を把握する取組状況の有無					688.00	688.00	0.00	555.00	0.81	1.00	0.00	1.00	0.16	0.39
513	入院患者等の意見等を把握する取組状況			当該結果の開示状況の有無		688.00	682.00	6.00	335.00	0.49	0.00	0.00	1.00	0.25	0.50
514	第三者による評価の実施状況の有無					688.00	688.00	0.00	139.00	0.20	0.00	0.00	1.00	0.16	0.40
515	第三者による評価の実施状況			実施年月日(直近)		688.00	138.00	550.00	5,506,179.00	2009/3/27	2009/12/20	2003/12/19	2011/10/13	542,117.40	736.29
516				当該結果の開示状況の有無		688.00	642.00	46.00	114.00	0.18	0.00	0.00	1.00	0.15	0.38

＜表頭で示される項目について＞

データ数	集計に使用した総データ件数を示す。
数値	使用したデータの内、数値で入力されたデータの数を示す。
非数値	使用したデータの内、数値以外の文字を含むデータの数を示す。
合計	数値で入力されたデータの合計を示す。
平均	数値で入力されたデータの平均を示す。
中央値	数値で入力されたデータの中央値を示す。
最小値	数値で入力されたデータの最小値を示す。
最大値	数値で入力されたデータの最大値を示す。

分散　　数値で入力されたデータの分散を示す。
標準偏差　　数値で入力されたデータの標準偏差を示す。

＜法人等の種類について＞

法人等の種類は、下記の値で示す。

法人等の種類	社会福祉法人(社協以外)	社会福祉法人(社協)	医療法人	社団・財団	営利法人	NPO	農協	生協	その他法人	地方公共団体(都道府県)	地方公共団体(市町村)	地方公共団体(広域連合・一部事務組合等)	その他
対応する値	1	2	3	4	5	6	7	8	9	10	11	12	99

＜有無で示される項目について＞

無＝0、有＝1で示している。

平成23年度　基本情報集計
地域密着型介護老人福祉施設入居者生活介護　　介護サービスコード　　540

No.	項目名称					データ数	数値	非数値	合計	平均	中央値	最小値	最大値	分散	標準偏差
1	記入年月日					377.00	377.00	0.00	15,390,242.00	2011/10/6	2011/9/22	2010/7/31	2012/6/12	8,209.43	90.61
2	法人等の種類					377.00	377.00	0.00	394.00	1.05	1.00	1.00	7.00	0.15	0.39
3	法人等のホームページアドレスの有無					377.00	377.00	0.00	269.00	0.71	1.00	0.00	1.00	0.20	0.45
4	法人等の設立年月日					377.00	377.00	0.00	12,803,346.00	1992/12/23	1997/9/4	1900/3/28	2011/7/26	35,805,135.79	5,983.74
5	法人等が実施するサービス	有無	訪問介護			377.00	377.00	0.00	172.00	0.46	0.00	0.00	1.00	0.25	0.50
6			訪問入浴介護			377.00	377.00	0.00	25.00	0.07	0.00	0.00	1.00	0.06	0.25
7			訪問看護			377.00	377.00	0.00	34.00	0.09	0.00	0.00	1.00	0.08	0.29
8			訪問リハビリテーション			377.00	377.00	0.00	14.00	0.04	0.00	0.00	1.00	0.04	0.19
9			居宅療養管理指導			377.00	377.00	0.00	3.00	0.01	0.00	0.00	1.00	0.01	0.09
10			通所介護			377.00	377.00	0.00	285.00	0.76	1.00	0.00	1.00	0.18	0.43
11			通所リハビリテーション			377.00	377.00	0.00	38.00	0.10	0.00	0.00	1.00	0.09	0.30
12			短期入所生活介護			377.00	377.00	0.00	314.00	0.83	1.00	0.00	1.00	0.14	0.37
13			短期入所療養介護			377.00	377.00	0.00	35.00	0.09	0.00	0.00	1.00	0.08	0.29
14			特定施設入居者生活介護			377.00	377.00	0.00	47.00	0.12	0.00	0.00	1.00	0.11	0.33
15			福祉用具貸与			377.00	377.00	0.00	4.00	0.01	0.00	0.00	1.00	0.01	0.10
16			特定福祉用具販売			377.00	377.00	0.00	4.00	0.01	0.00	0.00	1.00	0.01	0.10
17			夜間対応型訪問介護			377.00	377.00	0.00	9.00	0.02	0.00	0.00	1.00	0.02	0.15
18			認知症対応型通所介護			377.00	377.00	0.00	109.00	0.29	0.00	0.00	1.00	0.21	0.45
19			小規模多機能型居宅介護			377.00	377.00	0.00	139.00	0.37	0.00	0.00	1.00	0.23	0.48
20			認知症対応型共同生活介護			377.00	377.00	0.00	131.00	0.35	0.00	0.00	1.00	0.23	0.48
21			地域密着型特定施設入居者生活介護			377.00	377.00	0.00	15.00	0.04	0.00	0.00	1.00	0.04	0.20
22			地域密着型介護老人福祉施設入所者生活介護			377.00	377.00	0.00	331.00	0.88	1.00	0.00	1.00	0.11	0.33
23			居宅介護支援			377.00	377.00	0.00	266.00	0.71	1.00	0.00	1.00	0.21	0.46
24			介護予防訪問介護			377.00	377.00	0.00	165.00	0.44	0.00	0.00	1.00	0.25	0.50
25			介護予防訪問入浴介護			377.00	377.00	0.00	24.00	0.06	0.00	0.00	1.00	0.06	0.24
26			介護予防訪問看護			377.00	377.00	0.00	34.00	0.09	0.00	0.00	1.00	0.08	0.29
27			介護予防訪問リハビリテーション			377.00	377.00	0.00	14.00	0.04	0.00	0.00	1.00	0.04	0.19
28			介護予防居宅療養管理指導			377.00	377.00	0.00	3.00	0.01	0.00	0.00	1.00	0.01	0.09
29			介護予防通所介護			377.00	377.00	0.00	280.00	0.74	1.00	0.00	1.00	0.19	0.44
30			介護予防通所リハビリテーション			377.00	377.00	0.00	37.00	0.10	0.00	0.00	1.00	0.09	0.30
31			介護予防短期入所生活介護			377.00	377.00	0.00	303.00	0.80	1.00	0.00	1.00	0.16	0.40
32			介護予防短期入所療養介護			377.00	377.00	0.00	36.00	0.10	0.00	0.00	1.00	0.09	0.29
33			介護予防特定施設入居者生活介護			377.00	377.00	0.00	38.00	0.10	0.00	0.00	1.00	0.09	0.30
34			介護予防福祉用具貸与			377.00	377.00	0.00	4.00	0.01	0.00	0.00	1.00	0.01	0.10
35			特定介護予防福祉用具販売			377.00	377.00	0.00	4.00	0.01	0.00	0.00	1.00	0.01	0.10
36			介護予防認知症対応型通所介護			377.00	377.00	0.00	103.00	0.27	0.00	0.00	1.00	0.20	0.45
37			介護予防小規模多機能型居宅介護			377.00	377.00	0.00	110.00	0.29	0.00	0.00	1.00	0.21	0.45
38			介護予防認知症対応型共同生活介護			377.00	377.00	0.00	108.00	0.29	0.00	0.00	1.00	0.20	0.45
39			介護予防支援			377.00	377.00	0.00	136.00	0.36	0.00	0.00	1.00	0.23	0.48
40			介護老人福祉施設			377.00	377.00	0.00	249.00	0.66	1.00	0.00	1.00	0.22	0.47
41			介護老人保健施設			377.00	377.00	0.00	36.00	0.10	0.00	0.00	1.00	0.09	0.29
42			介護療養型医療施設			377.00	377.00	0.00	6.00	0.02	0.00	0.00	1.00	0.02	0.13
43		事業所等の数	訪問介護			377.00	171.00	206.00	242.00	1.42	1.00	0.00	7.00	1.19	1.09
44			訪問入浴介護			377.00	31.00	346.00	29.00	0.94	1.00	0.00	3.00	0.32	0.56
45			訪問看護			377.00	36.00	341.00	51.00	1.42	1.00	0.00	4.00	1.13	1.06
46			訪問リハビリテーション			377.00	16.00	361.00	17.00	1.06	1.00	0.00	2.00	0.43	0.66
47			居宅療養管理指導			377.00	7.00	370.00	4.00	0.57	0.00	0.00	2.00	0.53	0.73
48			通所介護			377.00	278.00	99.00	632.00	2.27	2.00	1.00	12.00	4.41	2.10
49			通所リハビリテーション			377.00	41.00	336.00	61.00	1.49	1.00	0.00	4.00	1.13	1.06
50			短期入所生活介護			377.00	302.00	75.00	589.00	1.95	1.00	0.00	8.00	2.03	1.43
51			短期入所療養介護			377.00	40.00	337.00	57.00	1.43	1.00	0.00	4.00	1.09	1.05
52			特定施設入居者生活介護			377.00	49.00	328.00	60.00	1.22	1.00	0.00	3.00	0.38	0.61
53			福祉用具貸与			377.00	9.00	368.00	5.00	0.56	0.00	0.00	2.00	0.47	0.68
54			特定福祉用具販売			377.00	9.00	368.00	4.00	0.44	0.00	0.00	1.00	0.25	0.50
55			夜間対応型訪問介護			377.00	14.00	363.00	9.00	0.64	1.00	0.00	1.00	0.23	0.48
56			認知症対応型通所介護			377.00	111.00	266.00	166.00	1.50	1.00	0.00	10.00	2.27	1.51
57			小規模多機能型居宅介護			377.00	138.00	239.00	212.00	1.54	1.00	0.00	8.00	2.05	1.43
58			認知症対応型共同生活介護			377.00	132.00	245.00	237.00	1.80	1.00	0.00	9.00	2.09	1.44
59			地域密着型特定施設入居者生活介護			377.00	18.00	359.00	16.00	0.89	1.00	0.00	2.00	0.54	0.74
60			地域密着型介護老人福祉施設入所者生活介護			377.00	317.00	60.00	383.00	1.21	1.00	0.00	5.00	0.46	0.68
61			居宅介護支援			377.00	260.00	117.00	480.00	1.85	1.00	1.00	15.00	4.38	2.09
62			介護予防訪問介護			377.00	164.00	213.00	234.00	1.43	1.00	0.00	7.00	1.20	1.09
63			介護予防訪問入浴介護			377.00	29.00	348.00	27.00	0.93	1.00	0.00	3.00	0.34	0.58
64			介護予防訪問看護			377.00	36.00	341.00	50.00	1.39	1.00	0.00	4.00	1.13	1.06
65			介護予防訪問リハビリテーション			377.00	16.00	361.00	17.00	1.06	1.00	0.00	2.00	0.43	0.66
66			介護予防居宅療養管理指導			377.00	8.00	369.00	4.00	0.50	0.00	0.00	2.00	0.50	0.71
67			介護予防通所介護			377.00	274.00	103.00	619.00	2.26	2.00	1.00	12.00	4.43	2.10
68			介護予防通所リハビリテーション			377.00	40.00	337.00	60.00	1.50	1.00	0.00	4.00	1.15	1.07
69			介護予防短期入所生活介護			377.00	295.00	82.00	547.00	1.85	1.00	1.00	8.00	1.60	1.26
70			介護予防短期入所療養介護			377.00	40.00	337.00	58.00	1.45	1.00	0.00	4.00	1.10	1.05
71			介護予防特定施設入居者生活介護			377.00	43.00	334.00	51.00	1.19	1.00	0.00	3.00	0.43	0.66
72			介護予防福祉用具貸与			377.00	9.00	368.00	5.00	0.56	0.00	0.00	2.00	0.47	0.68
73			特定介護予防福祉用具販売			377.00	9.00	368.00	4.00	0.44	0.00	0.00	1.00	0.25	0.50
74			介護予防認知症対応型通所介護			377.00	103.00	274.00	153.00	1.49	1.00	0.00	10.00	2.39	1.54
75			介護予防小規模多機能型居宅介護			377.00	110.00	267.00	164.00	1.49	1.00	0.00	8.00	2.18	1.48
76			介護予防認知症対応型共同生活介護			377.00	110.00	267.00	208.00	1.89	1.00	0.00	9.00	2.46	1.57
77			介護予防支援			377.00	133.00	244.00	197.00	1.48	1.00	0.00	9.00	0.91	0.95
78			介護老人福祉施設			377.00	237.00	140.00	379.00	1.60	1.00	0.00	8.00	1.27	1.13
79			介護老人保健施設			377.00	40.00	337.00	60.00	1.50	1.00	0.00	4.00	1.10	1.05
80			介護療養型医療施設			377.00	10.00	367.00	10.00	1.00	1.00	0.00	2.00	0.80	0.89
81	施設のホームページアドレスの有無					377.00	377.00	0.00	223.00	0.59	1.00	0.00	1.00	0.24	0.49
82	事業の開始(予定)年月日					377.00	377.00	0.00	15,131,300.00	2009/11/19	2010/11/1	1999/2/1	2012/12/15	588,134.19	766.90
83	指定の年月日					377.00	377.00	0.00	15,462,167.00	2012/4/14	2010/11/1	2000/3/1	2911/5/25	287,360,785.78	16,951.72
84	指定の更新年月日(直近)					377.00	150.00	227.00	6,070,136.00	2010/10/16	2011/4/1	2006/3/20	2017/11/15	899,256.38	948.29
85	生活保護法第54条の2に規定する介護機関の指定の有無					377.00	377.00	0.00	163.00	0.43	0.00	0.00	1.00	0.25	0.50
86	従業者の実人数	医師	常勤	専従		377.00	377.00	0.00	6.00	0.02	0.00	0.00	1.00	0.02	0.13
87				非専従		377.00	377.00	0.00	13.00	0.03	0.00	0.00	2.00	0.04	0.21
88			非常勤	専従		377.00	377.00	0.00	145.00	0.38	0.00	0.00	6.00	0.40	0.63
89				非専従		377.00	377.00	0.00	281.00	0.75	1.00	0.00	4.00	0.58	0.76
90			常勤換算人数			377.00	377.00	0.00	63.18	0.17	0.10	0.00	3.00	0.09	0.29
91		生活相談員	常勤	専従		377.00	377.00	0.00	241.00	0.64	1.00	0.00	2.00	0.27	0.52
92				非専従		377.00	377.00	0.00	209.00	0.55	0.00	0.00	3.00	0.58	0.76
93			非常勤	専従		377.00	377.00	0.00	4.00	0.01	0.00	0.00	1.00	0.01	0.10
94				非専従		377.00	377.00	0.00	8.00	0.02	0.00	0.00	2.00	0.03	0.16
95			常勤換算人数			377.00	377.00	0.00	364.00	0.97	1.00	0.00	8.00	0.25	0.50
96		看護職員	常勤	専従		377.00	377.00	0.00	437.00	1.16	1.00	0.00	4.00	0.79	0.89
97				非専従		377.00	377.00	0.00	221.00	0.59	0.00	0.00	10.00	1.03	1.01
98			非常勤	専従		377.00	377.00	0.00	124.00	0.33	0.00	0.00	5.00	0.54	0.73
99				非専従		377.00	377.00	0.00	91.75	0.24	0.00	0.00	5.00	0.46	0.68
100			常勤換算人数			377.00	377.00	0.00	653.28	1.73	1.70	0.00	4.70	0.66	0.81
101		介護職員	常勤	専従		377.00	377.00	0.00	4,470.00	11.86	13.00	0.00	28.00	32.55	5.71
102				非専従		377.00	377.00	0.00	607.10	1.61	0.00	0.00	33.00	17.78	4.22
103			非常勤	専従		377.00	377.00	0.00	1,008.00	2.67	1.00	0.00	23.00	13.74	3.71
104				非専従		377.00	377.00	0.00	215.00	0.57	0.00	0.00	17.00	5.24	2.29
105			常勤換算人数			377.00	377.00	0.00	5,489.99	14.56	15.00	0.00	30.30	25.80	5.08
106		管理栄養士	常勤	専従		377.00	377.00	0.00	153.00	0.41	0.00	0.00	2.00	0.25	0.50
107				非専従		377.00	377.00	0.00	95.00	0.25	0.00	0.00	2.00	0.20	0.45
108			非常勤	専従		377.00	377.00	0.00	5.00	0.01	0.00	0.00	1.00	0.01	0.11
109				非専従		377.00	377.00	0.00	5.00	0.01	0.00	0.00	1.00	0.01	0.11
110			常勤換算人数			377.00	376.00	1.00	201.07	0.53	0.50	0.00	2.00	0.23	0.48
111		栄養士	常勤	専従		377.00	377.00	0.00	86.00	0.23	0.00	0.00	3.00	0.20	0.45
112				非専従		377.00	377.00	0.00	37.00	0.10	0.00	0.00	2.00	0.09	0.31
113			非常勤	専従		377.00	377.00	0.00	14.00	0.04	0.00	0.00	1.00	0.04	0.19
114				非専従		377.00	377.00	0.00	4.00	0.01	0.00	0.00	1.00	0.01	0.10
115			常勤換算人数			377.00	376.00	1.00	118.35	0.31	0.00	0.00	3.00	0.24	0.49
116		機能訓練指導員	常勤	専従		377.00	377.00	0.00	122.00	0.32	0.00	0.00	4.00	0.31	0.56
117				非専従		377.00	377.00	0.00	225.00	0.60	0.00	0.00	4.00	0.56	0.75
118			非常勤	専従		377.00	377.00	0.00	36.00	0.10	0.00	0.00	2.00	0.11	0.34

119			非常勤	非専従	377.00	377.00	0.00	76.10	0.20	0.00	0.00	5.00	0.33	0.58
120			常勤換算人数		377.00	377.00	0.00	263.74	0.70	0.70	0.00	4.00	0.38	0.61
121		介護支援専門員	常勤	専従	377.00	377.00	0.00	167.00	0.44	0.00	0.00	6.00	0.37	0.61
122				非専従	377.00	377.00	0.00	267.00	0.71	1.00	0.00	11.00	0.77	0.88
123			非常勤	専従	377.00	377.00	0.00	7.00	0.02	0.00	0.00	1.00	0.02	0.13
124				非専従	377.00	377.00	0.00	8.00	0.02	0.00	0.00	1.00	0.02	0.14
125			常勤換算人数		377.00	376.00	1.00	301.98	0.80	1.00	0.00	3.50	0.24	0.49
126		調理員	常勤	専従	377.00	377.00	0.00	231.00	0.61	0.00	0.00	9.00	1.91	1.38
127				非専従	377.00	377.00	0.00	109.00	0.29	0.00	0.00	8.00	1.25	1.12
128			非常勤	専従	377.00	377.00	0.00	167.00	0.44	0.00	0.00	9.00	1.83	1.35
129				非専従	377.00	377.00	0.00	60.00	0.16	0.00	0.00	10.00	0.92	0.96
130			常勤換算人数		377.00	375.00	2.00	433.84	1.16	0.00	0.00	11.40	3.89	1.97
131		事務員	常勤	専従	377.00	377.00	0.00	251.00	0.67	0.00	0.00	6.00	0.89	0.94
132				非専従	377.00	377.00	0.00	162.00	0.43	0.00	0.00	5.00	0.73	0.85
133			非常勤	専従	377.00	377.00	0.00	36.00	0.10	0.00	0.00	2.00	0.12	0.35
134				非専従	377.00	377.00	0.00	20.00	0.05	0.00	0.00	3.00	0.08	0.28
135			常勤換算人数		377.00	376.00	1.00	351.70	0.94	1.00	0.00	6.50	0.99	1.00
136		その他の従業者	常勤	専従	377.00	377.00	0.00	78.00	0.21	0.00	0.00	6.00	0.40	0.63
137				非専従	377.00	377.00	0.00	58.00	0.15	0.00	0.00	4.00	0.32	0.56
138			非常勤	専従	377.00	377.00	0.00	190.00	0.50	0.00	0.00	6.00	1.40	1.18
139				非専従	377.00	377.00	0.00	53.00	0.14	0.00	0.00	14.00	1.20	1.10
140			常勤換算人数		377.00	376.00	1.00	221.01	0.59	0.00	0.00	6.80	1.04	1.02
141	1週間のうち、常勤の従業者が勤務すべき時間数				377.00	377.00	0.00	14,822.69	39.32	40.00	0.00	160.00	75.16	8.67
142	介護職員が有している資格（延べ人数）	介護福祉士	常勤	専従	377.00	377.00	0.00	2,205.00	5.85	6.00	0.00	16.00	13.69	3.70
143				非専従	377.00	377.00	0.00	340.00	0.90	0.00	0.00	17.00	5.12	2.26
144			非常勤	専従	377.00	377.00	0.00	214.00	0.57	0.00	0.00	8.00	1.13	1.06
145				非専従	377.00	377.00	0.00	53.00	0.14	0.00	0.00	9.00	0.68	0.82
146		介護職員基礎研修	常勤	専従	377.00	377.00	0.00	102.00	0.27	0.00	0.00	7.00	0.67	0.82
147				非専従	377.00	377.00	0.00	11.00	0.03	0.00	0.00	2.00	0.04	0.20
148			非常勤	専従	377.00	377.00	0.00	21.00	0.06	0.00	0.00	5.00	0.13	0.36
149				非専従	377.00	377.00	0.00	2.00	0.01	0.00	0.00	2.00	0.01	0.10
150		訪問介護員1級	常勤	専従	377.00	377.00	0.00	88.00	0.23	0.00	0.00	8.00	0.48	0.69
151				非専従	377.00	377.00	0.00	10.00	0.03	0.00	0.00	3.00	0.05	0.22
152			非常勤	専従	377.00	377.00	0.00	19.00	0.05	0.00	0.00	3.00	0.08	0.28
153				非専従	377.00	377.00	0.00	9.00	0.02	0.00	0.00	2.00	0.03	0.17
154		訪問介護員2級	常勤	専従	377.00	377.00	0.00	1,629.00	4.32	4.00	0.00	17.00	15.06	3.88
155				非専従	377.00	377.00	0.00	167.00	0.44	0.00	0.00	22.00	3.09	1.76
156			非常勤	専従	377.00	377.00	0.00	489.00	1.30	0.00	0.00	12.00	4.44	2.11
157				非専従	377.00	377.00	0.00	161.00	0.43	0.00	0.00	15.00	3.18	1.78
158		訪問介護員3級	常勤	専従	377.00	377.00	0.00	17.00	0.05	0.00	0.00	9.00	0.25	0.50
159				非専従	377.00	377.00	0.00	0.00	0.00	0.00	0.00	0.00	0.00	0.00
160			非常勤	専従	377.00	377.00	0.00	1.00	0.00	0.00	0.00	1.00	0.00	0.05
161				非専従	377.00	377.00	0.00	0.00	0.00	0.00	0.00	0.00	0.00	0.00
162		介護支援専門員	常勤	専従	377.00	377.00	0.00	183.00	0.49	0.00	0.00	4.00	0.58	0.76
163				非専従	377.00	377.00	0.00	141.00	0.37	0.00	0.00	4.00	0.47	0.68
164			非常勤	専従	377.00	377.00	0.00	17.00	0.05	0.00	0.00	2.00	0.05	0.23
165				非専従	377.00	377.00	0.00	8.00	0.02	0.00	0.00	2.00	0.03	0.16
166	機能訓練指導員が有している資格（延べ人数）	理学療法士	常勤	専従	377.00	377.00	0.00	9.00	0.02	0.00	0.00	1.00	0.02	0.15
167				非専従	377.00	377.00	0.00	10.00	0.03	0.00	0.00	1.00	0.03	0.16
168			非常勤	専従	377.00	377.00	0.00	8.00	0.02	0.00	0.00	1.00	0.02	0.14
169				非専従	377.00	377.00	0.00	9.00	0.02	0.00	0.00	3.00	0.04	0.20
170		作業療法士	常勤	専従	377.00	377.00	0.00	12.00	0.03	0.00	0.00	1.00	0.03	0.18
171				非専従	377.00	377.00	0.00	12.00	0.03	0.00	0.00	1.00	0.03	0.18
172			非常勤	専従	377.00	377.00	0.00	2.00	0.01	0.00	0.00	1.00	0.01	0.07
173				非専従	377.00	377.00	0.00	4.00	0.01	0.00	0.00	1.00	0.01	0.10
174		言語聴覚士	常勤	専従	377.00	377.00	0.00	1.00	0.00	0.00	0.00	1.00	0.00	0.05
175				非専従	377.00	377.00	0.00	1.00	0.00	0.00	0.00	1.00	0.00	0.05
176			非常勤	専従	377.00	377.00	0.00	0.00	0.00	0.00	0.00	0.00	0.00	0.00
177				非専従	377.00	377.00	0.00	0.00	0.00	0.00	0.00	0.00	0.00	0.00
178		看護師及び准看護師	常勤	専従	377.00	377.00	0.00	156.00	0.41	0.00	0.00	4.00	0.49	0.70
179				非専従	377.00	377.00	0.00	182.00	0.48	0.00	0.00	4.00	0.58	0.76
180			非常勤	専従	377.00	377.00	0.00	31.00	0.08	0.00	0.00	2.00	0.10	0.32
181				非専従	377.00	377.00	0.00	64.60	0.17	0.00	0.00	4.00	0.27	0.52
182		柔道整復師	常勤	専従	377.00	377.00	0.00	4.00	0.01	0.00	0.00	1.00	0.01	0.10
183				非専従	377.00	377.00	0.00	7.00	0.02	0.00	0.00	1.00	0.02	0.13
184			非常勤	専従	377.00	377.00	0.00	1.00	0.00	0.00	0.00	1.00	0.00	0.05
185				非専従	377.00	377.00	0.00	1.00	0.00	0.00	0.00	1.00	0.00	0.05
186		あん摩マッサージ指圧師	常勤	専従	377.00	377.00	0.00	5.00	0.01	0.00	0.00	1.00	0.01	0.11
187				非専従	377.00	377.00	0.00	1.00	0.00	0.00	0.00	1.00	0.00	0.05
188			非常勤	専従	377.00	377.00	0.00	5.00	0.01	0.00	0.00	1.00	0.01	0.11
189				非専従	377.00	377.00	0.00	0.00	0.00	0.00	0.00	0.00	0.00	0.00
190	管理者の他の職務との兼務の有無				377.00	377.00	0.00	241.00	0.64	1.00	0.00	1.00	0.23	0.48
191	管理者が有している当該報告に係る地域密着型サービスに係る資格等の有				377.00	377.00	0.00	287.00	0.76	1.00	0.00	1.00	0.18	0.43
192	看護職員及び介護職員1人当たりの利用者数				377.00	340.00	37.00	594.88	1.75	1.70	0.00	11.10	0.67	0.82
193	夜勤（宿直を除く）を行う看護職員及び介護職		最少時の人数		377.00	377.00	0.00	795.00	2.11	2.00	0.00	15.00	2.31	1.52
194	員の人数		平均の人数		377.00	377.00	0.00	799.92	2.12	2.00	0.00	15.00	1.97	1.40
195		医師	前年度1年間の採用者数	常勤	377.00	253.00	124.00	0.00	0.00	0.00	0.00	0.00	0.00	0.00
196				非常勤	377.00	275.00	102.00	61.00	0.22	0.00	0.00	3.00	0.23	0.48
197			前年度1年間の退職者数	常勤	377.00	254.00	123.00	0.00	0.00	0.00	0.00	0.00	0.00	0.00
198				非常勤	377.00	254.00	123.00	9.00	0.04	0.00	0.00	1.00	0.03	0.18
199			1年未満の者の人数	常勤	377.00	377.00	0.00	18.00	0.05	0.00	0.00	16.00	0.68	0.83
200				非常勤	377.00	377.00	0.00	84.00	0.22	0.00	0.00	3.00	0.28	0.53
201			1年～3年未満の者の人数	常勤	377.00	377.00	0.00	6.00	0.02	0.00	0.00	1.00	0.02	0.13
202				非常勤	377.00	377.00	0.00	47.00	0.12	0.00	0.00	3.00	0.13	0.36
203			3年～5年未満の者の人数	常勤	377.00	377.00	0.00	1.00	0.00	0.00	0.00	1.00	0.00	0.05
204				非常勤	377.00	377.00	0.00	23.00	0.06	0.00	0.00	2.00	0.07	0.26
205			5年～10年未満の者の人数	常勤	377.00	377.00	0.00	2.00	0.01	0.00	0.00	1.00	0.01	0.07
206				非常勤	377.00	377.00	0.00	41.00	0.11	0.00	0.00	8.00	0.30	0.55
207			10年以上の者の人数	常勤	377.00	377.00	0.00	5.00	0.01	0.00	0.00	1.00	0.01	0.11
208				非常勤	377.00	377.00	0.00	182.00	0.48	0.00	0.00	5.00	0.49	0.70
209		生活相談員	前年度1年間の採用者数	常勤	377.00	276.00	101.00	69.00	0.25	0.00	0.00	3.00	0.25	0.50
210				非常勤	377.00	255.00	122.00	6.00	0.02	0.00	0.00	2.00	0.04	0.20
211			前年度1年間の退職者数	常勤	377.00	254.00	123.00	40.00	0.16	0.00	0.00	20.00	1.64	1.28
212				非常勤	377.00	255.00	122.00	2.00	0.01	0.00	0.00	2.00	0.02	0.12
213			1年未満の者の人数	常勤	377.00	377.00	0.00	119.00	0.32	0.00	0.00	3.00	0.31	0.55
214				非常勤	377.00	377.00	0.00	10.00	0.03	0.00	0.00	3.00	0.06	0.24
215			1年～3年未満の者の人数	常勤	377.00	377.00	0.00	79.00	0.21	0.00	0.00	2.00	0.19	0.44
216				非常勤	377.00	377.00	0.00	5.00	0.01	0.00	0.00	1.00	0.01	0.11
217			3年～5年未満の者の人数	常勤	377.00	377.00	0.00	50.00	0.13	0.00	0.00	2.00	0.12	0.35
218				非常勤	377.00	377.00	0.00	3.00	0.01	0.00	0.00	2.00	0.01	0.11
219			5年～10年未満の者の人数	常勤	377.00	377.00	0.00	68.00	0.18	0.00	0.00	3.00	0.17	0.41
220				非常勤	377.00	377.00	0.00	3.00	0.01	0.00	0.00	2.00	0.01	0.11
221			10年以上の者の人数	常勤	377.00	377.00	0.00	85.00	0.23	0.00	0.00	3.00	0.23	0.48
222				非常勤	377.00	377.00	0.00	8.00	0.02	0.00	0.00	2.00	0.03	0.16
223		介護職員	前年度1年間の採用者数	常勤	377.00	283.00	94.00	1,336.00	4.72	2.00	0.00	24.00	33.26	5.77
224				非常勤	377.00	274.00	103.00	471.00	1.72	0.00	0.00	27.00	11.87	3.44
225			前年度1年間の退職者数	常勤	377.00	261.00	116.00	489.00	1.87	1.00	0.00	21.00	7.64	2.76
226				非常勤	377.00	258.00	119.00	255.00	0.99	0.00	0.00	19.00	5.48	2.34
227			1年未満の者の人数	常勤	377.00	377.00	0.00	1,507.70	4.00	2.00	0.00	26.00	21.52	4.64
228				非常勤	377.00	377.00	0.00	474.00	1.26	0.00	0.00	12.00	4.74	2.18
229			1年～3年未満の者の人数	常勤	377.00	377.00	0.00	1,155.00	3.06	2.00	0.00	17.00	13.01	3.61
230				非常勤	377.00	377.00	0.00	347.00	0.92	0.00	0.00	20.00	5.58	2.36
231			3年～5年未満の者の人数	常勤	377.00	377.00	0.00	743.00	1.97	1.00	0.00	14.00	5.04	2.25
232				非常勤	377.00	377.00	0.00	159.00	0.42	0.00	0.00	10.00	1.28	1.13
233			5年～10年未満の者の人数	常勤	377.00	377.00	0.00	819.00	2.17	2.00	0.00	11.00	5.64	2.37
234				非常勤	377.00	377.00	0.00	100.00	0.27	0.00	0.00	5.00	0.55	0.74
235			10年以上の者の人数	常勤	377.00	377.00	0.00	415.00	1.10	0.00	0.00	11.00	2.77	1.67
236				非常勤	377.00	377.00	0.00	61.00	0.16	0.00	0.00	5.00	0.32	0.57
237			前年度1年間の採用者数	常勤	377.00	276.00	101.00	164.00	0.59	0.00	0.00	5.00	0.83	0.91
238				非常勤	377.00	261.00	116.00	78.00	0.30	0.00	0.00	6.00	0.55	0.74
239			前年度1年間の退職者数	常勤	377.00	251.00	126.00	73.00	0.29	0.00	0.00	3.00	0.40	0.63
240				非常勤	377.00	251.00	126.00	41.00	0.16	0.00	0.00	4.00	0.32	0.57

241	業務に従事した経験年数等	看護職員	1年未満の者の人数	常勤	377.00	377.00	0.00	153.00	0.41	0.00	0.00	5.00	0.63	0.80
242				非常勤	377.00	377.00	0.00	58.00	0.15	0.00	0.00	4.00	0.27	0.52
243			1年～3年未満の者の人数	常勤	377.00	377.00	0.00	80.00	0.21	0.00	0.00	3.00	0.27	0.52
244				非常勤	377.00	377.00	0.00	34.20	0.09	0.00	0.00	3.00	0.13	0.35
245			3年～5年未満の者の人数	常勤	377.00	377.00	0.00	57.00	0.15	0.00	0.00	3.00	0.20	0.45
246				非常勤	377.00	377.00	0.00	19.00	0.05	0.00	0.00	2.00	0.06	0.24
247			5年～10年未満の者の人数	常勤	377.00	377.00	0.00	64.00	0.17	0.00	0.00	5.00	0.22	0.46
248				非常勤	377.00	377.00	0.00	25.00	0.07	0.00	0.00	4.00	0.12	0.35
249			10年以上の者の人数	常勤	377.00	377.00	0.00	246.00	0.65	0.00	0.00	4.00	0.83	0.91
250				非常勤	377.00	377.00	0.00	66.00	0.18	0.00	0.00	4.00	0.26	0.51
251		管理栄養士	前年度1年間の採用者数	常勤	377.00	260.00	117.00	44.00	0.17	0.00	0.00	2.00	0.16	0.39
252				非常勤	377.00	253.00	124.00	3.00	0.01	0.00	0.00	1.00	0.01	0.11
253			前年度1年間の退職者数	常勤	377.00	251.00	126.00	15.00	0.06	0.00	0.00	1.00	0.06	0.24
254				非常勤	377.00	250.00	127.00	0.00	0.00	0.00	0.00	0.00	0.00	0.00
255			1年未満の者の人数	常勤	377.00	377.00	0.00	60.00	0.16	0.00	0.00	2.00	0.14	0.37
256				非常勤	377.00	377.00	0.00	11.00	0.03	0.00	0.00	10.00	0.27	0.52
257			1年～3年未満の者の人数	常勤	377.00	377.00	0.00	41.00	0.11	0.00	0.00	1.00	0.10	0.31
258				非常勤	377.00	377.00	0.00	2.00	0.01	0.00	0.00	1.00	0.01	0.07
259			3年～5年未満の者の人数	常勤	377.00	377.00	0.00	35.00	0.09	0.00	0.00	1.00	0.08	0.29
260				非常勤	377.00	377.00	0.00	4.00	0.01	0.00	0.00	1.00	0.01	0.10
261			5年～10年未満の者の人数	常勤	377.00	377.00	0.00	39.00	0.10	0.00	0.00	1.00	0.09	0.30
262				非常勤	377.00	377.00	0.00	0.00	0.00	0.00	0.00	0.00	0.00	0.00
263			10年以上の者の人数	常勤	377.00	377.00	0.00	41.00	0.11	0.00	0.00	1.00	0.10	0.31
264				非常勤	377.00	377.00	0.00	8.00	0.02	0.00	0.00	1.00	0.02	0.14
265		栄養士	前年度1年間の採用者数	常勤	377.00	263.00	114.00	30.00	0.11	0.00	0.00	3.00	0.14	0.37
266				非常勤	377.00	253.00	124.00	7.00	0.03	0.00	0.00	1.00	0.03	0.16
267			前年度1年間の退職者数	常勤	377.00	250.00	127.00	6.00	0.02	0.00	0.00	1.00	0.02	0.15
268				非常勤	377.00	250.00	127.00	4.00	0.02	0.00	0.00	1.00	0.02	0.13
269			1年未満の者の人数	常勤	377.00	377.00	0.00	39.00	0.10	0.00	0.00	2.00	0.11	0.33
270				非常勤	377.00	377.00	0.00	8.00	0.02	0.00	0.00	1.00	0.02	0.14
271			1年～3年未満の者の人数	常勤	377.00	377.00	0.00	29.00	0.08	0.00	0.00	3.00	0.09	0.29
272				非常勤	377.00	377.00	0.00	3.00	0.01	0.00	0.00	1.00	0.01	0.09
273			3年～5年未満の者の人数	常勤	377.00	377.00	0.00	21.00	0.06	0.00	0.00	3.00	0.07	0.26
274				非常勤	377.00	377.00	0.00	2.00	0.01	0.00	0.00	1.00	0.01	0.07
275			5年～10年未満の者の人数	常勤	377.00	377.00	0.00	16.00	0.04	0.00	0.00	1.00	0.04	0.20
276				非常勤	377.00	377.00	0.00	3.00	0.01	0.00	0.00	1.00	0.01	0.09
277			10年以上の者の人数	常勤	377.00	377.00	0.00	18.00	0.05	0.00	0.00	1.00	0.05	0.21
278				非常勤	377.00	377.00	0.00	3.00	0.01	0.00	0.00	1.00	0.01	0.09
279		機能訓練指導員	前年度1年間の採用者数	常勤	377.00	268.00	109.00	56.00	0.21	0.00	0.00	4.00	0.25	0.50
280				非常勤	377.00	259.00	118.00	32.10	0.12	0.00	0.00	3.00	0.16	0.40
281			前年度1年間の退職者数	常勤	377.00	252.00	125.00	15.00	0.06	0.00	0.00	2.00	0.06	0.25
282				非常勤	377.00	252.00	125.00	8.00	0.03	0.00	0.00	2.00	0.05	0.23
283			1年未満の者の人数	常勤	377.00	377.00	0.00	94.00	0.25	0.00	0.00	3.00	0.23	0.48
284				非常勤	377.00	377.00	0.00	34.10	0.09	0.00	0.00	2.00	0.09	0.30
285			1年～3年未満の者の人数	常勤	377.00	377.00	0.00	53.00	0.14	0.00	0.00	2.00	0.13	0.36
286				非常勤	377.00	377.00	0.00	24.00	0.06	0.00	0.00	4.00	0.12	0.34
287			3年～5年未満の者の人数	常勤	377.00	377.00	0.00	33.00	0.09	0.00	0.00	3.00	0.11	0.33
288				非常勤	377.00	377.00	0.00	14.00	0.04	0.00	0.00	2.00	0.05	0.22
289			5年～10年未満の者の人数	常勤	377.00	377.00	0.00	25.00	0.07	0.00	0.00	1.00	0.06	0.25
290				非常勤	377.00	377.00	0.00	14.00	0.04	0.00	0.00	1.00	0.04	0.19
291			10年以上の者の人数	常勤	377.00	377.00	0.00	90.00	0.24	0.00	0.00	4.00	0.37	0.61
292				非常勤	377.00	377.00	0.00	25.00	0.07	0.00	0.00	3.00	0.08	0.29
293		介護支援専門員	前年度1年間の採用者数	常勤	377.00	270.00	107.00	75.00	0.28	0.00	0.00	3.00	0.35	0.59
294				非常勤	377.00	255.00	122.00	8.00	0.03	0.00	0.00	2.00	0.04	0.20
295			前年度1年間の退職者数	常勤	377.00	253.00	124.00	18.00	0.07	0.00	0.00	3.00	0.10	0.31
296				非常勤	377.00	252.00	125.00	1.00	0.00	0.00	0.00	1.00	0.00	0.06
297			1年未満の者の人数	常勤	377.00	377.00	0.00	98.00	0.26	0.00	0.00	3.00	0.24	0.49
298				非常勤	377.00	377.00	0.00	7.00	0.02	0.00	0.00	1.00	0.02	0.13
299			1年～3年未満の者の人数	常勤	377.00	377.00	0.00	74.00	0.20	0.00	0.00	2.00	0.18	0.42
300				非常勤	377.00	377.00	0.00	2.00	0.01	0.00	0.00	1.00	0.01	0.07
301			3年～5年未満の者の人数	常勤	377.00	377.00	0.00	55.00	0.15	0.00	0.00	2.00	0.14	0.37
302				非常勤	377.00	377.00	0.00	4.00	0.01	0.00	0.00	1.00	0.01	0.10
303			5年～10年未満の者の人数	常勤	377.00	377.00	0.00	61.00	0.16	0.00	0.00	2.00	0.17	0.41
304				非常勤	377.00	377.00	0.00	13.00	0.03	0.00	0.00	5.00	0.09	0.29
305			10年以上の者の人数	常勤	377.00	377.00	0.00	84.00	0.22	0.00	0.00	3.00	0.22	0.47
306				非常勤	377.00	377.00	0.00	11.00	0.03	0.00	0.00	3.00	0.05	0.22
307	従業者の健康診断の実施の有無				377.00	354.00	23.00	333.00	0.94	1.00	0.00	1.00	0.06	0.24
308	介護サービスの内容等	日常生活継続支援加算（介護報酬の加算）の有無			377.00	357.00	20.00	120.00	0.34	0.00	0.00	1.00	0.22	0.47
309		看護体制加算（I）（介護報酬の加算）の有無			377.00	364.00	13.00	209.00	0.57	1.00	0.00	1.00	0.24	0.49
310		看護体制加算（II）（介護報酬の加算）の有無			377.00	360.00	17.00	139.00	0.39	0.00	0.00	1.00	0.24	0.49
311		夜勤職員配置加算（介護報酬の加算）の有無			377.00	361.00	16.00	150.00	0.42	0.00	0.00	1.00	0.24	0.49
312		準ユニットケア（介護報酬の加算）の有無			377.00	353.00	24.00	6.00	0.02	0.00	0.00	1.00	0.02	0.13
313		個別機能訓練の実施（介護報酬の加算）の有無			377.00	356.00	21.00	91.00	0.26	0.00	0.00	1.00	0.19	0.44
314		若年性認知症入所者の受入（介護報酬の加算）の有無			377.00	359.00	18.00	60.00	0.17	0.00	0.00	1.00	0.14	0.37
315		専従の常勤医師の配置（介護報酬の加算）の有無			377.00	355.00	22.00	2.00	0.01	0.00	0.00	1.00	0.01	0.07
316		精神科医師による月２回以上の療養指導の実施（介護報酬の加算）の有無			377.00	356.00	21.00	39.00	0.11	0.00	0.00	1.00	0.10	0.31
317		専従の障害者生活支援員の配置（介護報酬の加算）の有無			377.00	355.00	22.00	3.00	0.01	0.00	0.00	1.00	0.01	0.09
318		退所前後訪問相談援助の実施（介護報酬の加算）の有無			377.00	355.00	22.00	42.00	0.12	0.00	0.00	1.00	0.10	0.32
319		退所時相談援助の実施（介護報酬の加算）の有無			377.00	356.00	21.00	45.00	0.13	0.00	0.00	1.00	0.11	0.33
320		退所前連携の実施（介護報酬の加算）の有無			377.00	356.00	21.00	43.00	0.12	0.00	0.00	1.00	0.11	0.33
321		栄養マネジメントの実施（介護報酬の加算）の有無			377.00	357.00	20.00	172.00	0.48	0.00	0.00	1.00	0.25	0.50
322		経管栄養の入所者に対する経口移行の実施（介護報酬の加算）			377.00	355.00	22.00	34.00	0.10	0.00	0.00	1.00	0.09	0.29
323		誤嚥が認められる入所者に対する経口維持の実施（介護報酬の加算）の有無			377.00	355.00	22.00	45.00	0.13	0.00	0.00	1.00	0.11	0.33
324		口腔機能維持管理加算（介護報酬の加算）の有無			377.00	356.00	21.00	88.00	0.25	0.00	0.00	1.00	0.19	0.43
325		療養食の実施（介護報酬の加算）の有無			377.00	361.00	16.00	188.00	0.52	1.00	0.00	1.00	0.25	0.50
326		看取り介護の実施（介護報酬の加算）の有無			377.00	356.00	21.00	104.00	0.29	0.00	0.00	1.00	0.21	0.45
327		在宅復帰支援機能（介護報酬の加算）の有無			377.00	354.00	23.00	25.00	0.07	0.00	0.00	1.00	0.07	0.26
328		在宅・入所相互利用の実施（介護報酬の加算）の有無			377.00	353.00	24.00	23.00	0.07	0.00	0.00	1.00	0.06	0.25
329		小規模拠点集合型施設（介護報酬の加算）の有無			377.00	355.00	22.00	3.00	0.01	0.00	0.00	1.00	0.01	0.09
330		認知症専門ケア加算（I）（介護報酬の加算）の有無			377.00	355.00	22.00	13.00	0.04	0.00	0.00	1.00	0.04	0.19
331		認知症専門ケア加算（II）（介護報酬の加算）の有無			377.00	355.00	22.00	2.00	0.01	0.00	0.00	1.00	0.01	0.07
332		サービス提供体制強化加算（I）（介護報酬の加算）の有無			377.00	359.00	18.00	59.00	0.16	0.00	0.00	1.00	0.14	0.37
333		サービス提供体制強化加算（II）（介護報酬の加算）の有無			377.00	357.00	20.00	59.00	0.17	0.00	0.00	1.00	0.14	0.37
334		サービス提供体制強化加算（III）（介護報酬の加算）の有無			377.00	355.00	22.00	8.00	0.02	0.00	0.00	1.00	0.02	0.15
335		リハビリテーション等の実施の有無			377.00	377.00	0.00	171.00	0.45	0.00	0.00	1.00	0.25	0.50
336		協力歯科医療機関の有無			377.00	377.00	0.00	336.00	0.89	1.00	0.00	1.00	0.10	0.31
337	介護サービスの入所者への提供実績	入所者の人数	65歳未満	要介護1	377.00	253.00	124.00	1.00	0.00	0.00	0.00	1.00	0.00	0.06
338				要介護2	377.00	259.00	118.00	16.00	0.06	0.00	0.00	2.00	0.07	0.26
339				要介護3	377.00	259.00	118.00	21.00	0.08	0.00	0.00	2.00	0.08	0.29
340				要介護4	377.00	262.00	115.00	18.00	0.07	0.00	0.00	2.00	0.07	0.27
341				要介護5	377.00	269.00	108.00	46.00	0.17	0.00	0.00	2.00	0.16	0.41
342			65歳以上75歳未満	要介護1	377.00	260.00	117.00	23.00	0.09	0.00	0.00	2.00	0.09	0.30
343				要介護2	377.00	273.00	104.00	64.00	0.23	0.00	0.00	3.00	0.27	0.52
344				要介護3	377.00	283.00	94.00	148.00	0.52	0.00	0.00	12.00	0.95	0.97
345				要介護4	377.00	294.00	83.00	161.00	0.55	0.00	0.00	7.00	0.68	0.82
346				要介護5	377.00	289.00	88.00	185.00	0.64	0.00	0.00	5.00	0.78	0.89
347			75歳以上85歳未満	要介護1	377.00	278.00	99.00	113.00	0.41	0.00	0.00	3.00	0.44	0.67
348				要介護2	377.00	306.00	71.00	311.00	1.02	1.00	0.00	7.00	1.39	1.18
349				要介護3	377.00	335.00	42.00	659.00	1.97	2.00	0.00	9.00	2.77	1.66
350				要介護4	377.00	343.00	34.00	952.00	2.78	2.00	0.00	12.00	3.64	1.91
351				要介護5	377.00	339.00	38.00	834.00	2.46	2.00	0.00	11.00	3.84	1.96
352			85歳以上	要介護1	377.00	279.00	98.00	190.00	0.68	0.00	0.00	10.00	1.30	1.14
353				要介護2	377.00	314.00	63.00	592.00	1.89	1.00	0.00	7.00	2.95	1.72
354				要介護3	377.00	345.00	32.00	1,248.00	3.62	3.00	0.00	13.00	5.07	2.25
355				要介護4	377.00	350.00	27.00	1,736.00	4.96	5.00	0.00	15.00	7.44	2.73
356				要介護5	377.00	342.00	35.00	1,423.00	4.16	4.00	0.00	15.00	8.67	2.94
357		入所者の平均年齢			377.00	353.00	24.00	38,374.54	108.71	85.60	0.00	8,803.00	214,894.77	463.57
358		入所者の男女別人数		男性	377.00	354.00	23.00	2,117.00	5.98	6.00	0.00	16.00	9.33	3.05
359				女性	377.00	357.00	20.00	6,722.00	18.83	20.00	0.00	36.00	31.58	5.62
360	入所者の平均的入所日数				377.00	324.00	53.00	122,659.08	378.58	254.50	0.00	1,855.00	146,480.02	382.73

361	介護サービスを提供する施設、設備等の状況	建物の構造	建築基準法第2条第9号の2に規定する耐火建築物		377.00	377.00	0.00	298.00	0.79	1.00	0.00	1.00	0.17	0.41
362			建築基準法第2条第9号の3に規定する準耐火建築物		377.00	377.00	0.00	111.00	0.29	0.00	0.00	1.00	0.21	0.46
363			耐火又は準耐火建築物以外の建物であって、火災に係る入所者の安全性の確保対策		377.00	377.00	0.00	130.00	0.34	0.00	0.00	1.00	0.23	0.48
364			地上階		377.00	377.00	0.00	884.00	2.34	2.00	0.00	8.00	1.79	1.34
365			地下階		377.00	375.00	2.00	23.00	0.06	0.00	0.00	4.00	0.11	0.33
366		報酬類型	ユニット型個室の有無		377.00	377.00	0.00	329.00	0.87	1.00	0.00	1.00	0.11	0.33
367			ユニット型準個室の有無		377.00	377.00	0.00	1.00	0.00	0.00	0.00	1.00	0.00	0.05
368			従来型個室の有無		377.00	377.00	0.00	35.00	0.09	0.00	0.00	1.00	0.08	0.29
369			多床室の有無		377.00	377.00	0.00	52.00	0.14	0.00	0.00	1.00	0.12	0.34
370		居室の状況	居室の数	個室	377.00	377.00	0.00	8,998.00	23.87	29.00	0.00	49.00	86.30	9.29
371				2人部屋	377.00	376.00	1.00	166.50	0.44	0.00	0.00	14.00	2.74	1.65
372				3人部屋	377.00	376.00	1.00	32.00	0.09	0.00	0.00	9.00	0.50	0.71
373				4人部屋	377.00	376.00	1.00	130.00	0.35	0.00	0.00	7.00	1.47	1.21
374				5人部屋以上	377.00	376.00	1.00	1.00	0.00	0.00	0.00	1.00	0.00	0.05
375			居室の床面積（平方メートル）	個室	377.00	374.00	3.00	10,525.41	28.14	14.40	0.00	1,585.87	9,991.33	99.96
376				2人部屋	377.00	375.00	2.00	924.84	2.47	0.00	0.00	45.30	57.16	7.56
377				3人部屋	377.00	375.00	2.00	566.48	1.51	0.00	0.00	199.36	143.74	11.99
378				4人部屋	377.00	375.00	2.00	1,814.55	4.84	0.00	0.00	342.15	475.14	21.80
379				5人部屋以上	377.00	375.00	2.00	45.02	0.12	0.00	0.00	45.02	5.39	2.32
380		共同便所の設置数	男子便所		377.00	377.00	0.00	183.00	0.49	0.00	0.00	6.00	0.81	0.90
381				うち車いす等の対応が可能な数	377.00	377.00	0.00	67.00	0.18	0.00	0.00	5.00	0.37	0.61
382			女子便所		377.00	377.00	0.00	196.00	0.52	0.00	0.00	11.00	1.32	1.15
383				うち車いす等の対応が可能な数	377.00	377.00	0.00	96.00	0.25	0.00	0.00	11.00	1.01	1.00
384			男女共用便所		377.00	377.00	0.00	2,847.00	7.55	7.00	0.00	30.00	25.66	5.07
385				うち車いす等の対応が可能な数	377.00	377.00	0.00	2,613.00	6.93	6.00	0.00	30.00	23.46	4.84
386		個室の便所の設置数			377.00	377.00	0.00	2,971.00	7.88	0.00	0.00	49.00	128.92	11.35
387			個室における便所の設置割合		377.00	376.00	1.00	12,611.80	33.54	0.00	0.00	100.00	2,000.68	44.73
388			うち車いす等の対応が可能な数		377.00	376.00	1.00	2,821.00	7.50	0.00	0.00	49.00	122.44	11.07
389		浴室の設備状況	浴室の総数		377.00	377.00	0.00	955.00	2.53	3.00	0.00	9.00	3.19	1.79
390			個浴の数		377.00	377.00	0.00	743.00	1.97	2.00	0.00	7.00	1.43	1.20
391			大浴槽の数		377.00	377.00	0.00	101.00	0.27	0.00	0.00	2.00	0.24	0.49
392			特殊浴槽の数		377.00	377.00	0.00	393.00	1.04	1.00	0.00	4.00	0.39	0.62
393			リフト浴の数		377.00	377.00	0.00	161.00	0.43	0.00	0.00	4.00	0.56	0.75
394		食堂の設備状況	入所者等が調理を行う設備の有無		377.00	377.00	0.00	294.00	0.78	1.00	0.00	1.00	0.17	0.41
395		消火設備等の有無			377.00	377.00	0.00	368.00	0.98	1.00	0.00	1.00	0.02	0.15
396		短期入所生活介護事業所の併設の有無			377.00	360.00	17.00	196.00	0.54	1.00	0.00	1.00	0.25	0.50
397		短期入所生活介護事業所を併設している場合、その利用定員			377.00	199.00	178.00	2,283.00	11.47	10.00	0.00	50.00	67.36	8.21
398	苦情窓口	対応時間帯	平日	開始	時	377.00	377.00	0.00	3,137.00	8.32	8.00	0.00	13.00	1.07	1.04
399					分	377.00	376.00	1.00	6,895.00	18.34	30.00	0.00	50.00	230.95	15.20
400				終了	時	377.00	377.00	0.00	6,495.00	17.23	17.00	5.00	24.00	1.75	1.32
401					分	377.00	374.00	3.00	6,090.00	16.28	30.00	0.00	45.00	226.29	15.04
402			土曜	開始	時	377.00	259.00	118.00	2,125.00	8.20	8.00	0.00	10.00	1.61	1.27
403					分	377.00	259.00	118.00	4,980.00	19.23	30.00	0.00	45.00	224.50	14.98
404				終了	時	377.00	259.00	118.00	4,403.00	17.00	17.00	0.00	24.00	4.03	2.01
405					分	377.00	258.00	119.00	4,345.00	16.84	30.00	0.00	45.00	219.19	14.80
406			日曜	開始	時	377.00	208.00	169.00	1,679.00	8.07	8.00	0.00	10.00	2.55	1.60
407					分	377.00	208.00	169.00	3,915.00	18.82	30.00	0.00	45.00	226.62	15.05
408				終了	時	377.00	208.00	169.00	3,550.00	17.07	17.00	0.00	24.00	6.47	2.54
409					分	377.00	208.00	169.00	3,360.00	16.15	30.00	0.00	45.00	223.67	14.96
410			祝日	開始	時	377.00	226.00	151.00	1,850.00	8.19	8.00	0.00	10.00	1.81	1.34
411					分	377.00	227.00	150.00	4,230.00	18.63	30.00	0.00	45.00	225.67	15.02
412				終了	時	377.00	227.00	150.00	3,913.00	17.24	17.00	0.00	24.00	3.41	1.85
413					分	377.00	226.00	151.00	3,705.00	16.39	30.00	0.00	45.00	226.04	15.03
414	賠償すべき事故が発生した		損害賠償保険の加入の有無			377.00	377.00	0.00	363.00	0.96	1.00	0.00	1.00	0.04	0.19
415	介護相談員の受け入れ状況の有無					377.00	377.00	0.00	128.00	0.34	0.00	0.00	1.00	0.22	0.47
416	入所者の意見等を把握する取組状況の有無					377.00	353.00	24.00	240.00	0.68	1.00	0.00	1.00	0.22	0.47
417	入所者の意見等を把握する		当該結果の開示状況の有無			377.00	316.00	61.00	111.00	0.35	0.00	0.00	1.00	0.23	0.48
418	第三者による評価の実施状況の有無					377.00	362.00	15.00	27.00	0.07	0.00	0.00	1.00	0.07	0.26
419	第三者による評価の実施状況		実施年月日（直近）			377.00	27.00	350.00	1,085,276.00	2010/1/17	2010/10/18	2001/5/24	2011/11/10	620,175.87	787.51
420			当該結果の開示状況の有無			377.00	185.00	192.00	20.00	0.11	0.00	0.00	1.00	0.10	0.31
421	社会福祉法人等による利用者負担軽減制度の実施の有無					377.00	377.00	0.00	200.00	0.53	1.00	0.00	1.00	0.25	0.50

＜表頭で示される項目について＞

データ数	集計に使用した総データ件数を示す。
数値	使用したデータの内、数値で入力されたデータの数を示す。
非数値	使用したデータの内、数値以外の文字を含むデータの数を示す。
合計	数値で入力されたデータの合計を示す。
平均	数値で入力されたデータの平均を示す。
中央値	数値で入力されたデータの中央値を示す。
最小値	数値で入力されたデータの最小値を示す。
最大値	数値で入力されたデータの最大値を示す。
分散	数値で入力されたデータの分散を示す。
標準偏差	数値で入力されたデータの標準偏差を示す。

＜法人等の種類について＞

法人等の種類は、下記の値で示す。

法人等の種類	社会福祉法人(社協以外)	社会福祉法人(社協)	医療法人	社団・財団	営利法人	NPO	農協	生協	その他法人	地方公共団体(都道府県)	地方公共団体(市町村)	地方公共団体(広域連合・一部事務組合等)	その他
対応する値	1	2	3	4	5	6	7	8	9	10	11	12	99

＜有無で示される項目について＞

無＝0、有＝1で示している。

平成23年度　基本情報集計
夜間対応型訪問介護　　介護サービスコー　　710

No.	項目名称				データ数	数値	非数値	合計	平均	中央値	最小値	最大値	分散	標準偏差
1	記入年月日				91.00	91.00	0.00	3,716,605.00	2011/10/25	2011/11/6	2010/11/3	2012/6/9	6,167.62	78.53
2	法人等の種類				91.00	91.00	0.00	386.00	4.24	5.00	1.00	11.00	3.33	1.82
3	法人等のホームページアドレスの有無				91.00	91.00	0.00	78.00	0.86	1.00	0.00	1.00	0.12	0.35
4	法人等の設立年月日				91.00	91.00	0.00	3,185,648.00	1995/11/4	1999/10/8	1947/3/15	2011/10/1	35,589,437.38	5,965.69
5	法人等が実施するサービス	サービスの有無	訪問介護		91.00	91.00	0.00	79.00	0.87	1.00	0.00	1.00	0.11	0.34
6			訪問入浴介護		91.00	91.00	0.00	26.00	0.29	0.00	0.00	1.00	0.20	0.45
7			訪問看護		91.00	91.00	0.00	41.00	0.45	0.00	0.00	1.00	0.25	0.50
8			訪問リハビリテーション		91.00	91.00	0.00	6.00	0.07	0.00	0.00	1.00	0.06	0.25
9			居宅療養管理指導		91.00	91.00	0.00	6.00	0.07	0.00	0.00	1.00	0.06	0.25
10			通所介護		91.00	91.00	0.00	57.00	0.63	1.00	0.00	1.00	0.23	0.48
11			通所リハビリテーション		91.00	91.00	0.00	8.00	0.09	0.00	0.00	1.00	0.08	0.28
12			短期入所生活介護		91.00	91.00	0.00	35.00	0.38	0.00	0.00	1.00	0.24	0.49
13			短期入所療養介護		91.00	91.00	0.00	5.00	0.05	0.00	0.00	1.00	0.05	0.23
14			特定施設入居者生活介護		91.00	91.00	0.00	16.00	0.18	0.00	0.00	1.00	0.14	0.38
15			福祉用具貸与		91.00	91.00	0.00	36.00	0.40	0.00	0.00	1.00	0.24	0.49
16			特定福祉用具販売		91.00	91.00	0.00	29.00	0.32	0.00	0.00	1.00	0.22	0.47
17			夜間対応型訪問介護		91.00	91.00	0.00	87.00	0.96	1.00	0.00	1.00	0.04	0.20
18			認知症対応型通所介護		91.00	91.00	0.00	34.00	0.37	0.00	0.00	1.00	0.23	0.48
19			小規模多機能型居宅介護		91.00	91.00	0.00	39.00	0.43	0.00	0.00	1.00	0.24	0.49
20			認知症対応型共同生活介護		91.00	91.00	0.00	43.00	0.47	0.00	0.00	1.00	0.25	0.50
21			地域密着型特定施設入居者生活介護		91.00	91.00	0.00	4.00	0.04	0.00	0.00	1.00	0.04	0.20
22			地域密着型介護老人福祉施設入所者生活介護		91.00	91.00	0.00	3.00	0.03	0.00	0.00	1.00	0.03	0.18
23			居宅介護支援		91.00	91.00	0.00	72.00	0.79	1.00	0.00	1.00	0.17	0.41
24			介護予防訪問介護		91.00	91.00	0.00	66.00	0.73	1.00	0.00	1.00	0.20	0.45
25			介護予防訪問入浴介護		91.00	91.00	0.00	23.00	0.25	0.00	0.00	1.00	0.19	0.43
26			介護予防訪問看護		91.00	91.00	0.00	35.00	0.38	0.00	0.00	1.00	0.24	0.49
27			介護予防訪問リハビリテーション		91.00	91.00	0.00	5.00	0.05	0.00	0.00	1.00	0.05	0.23
28			介護予防居宅療養管理指導		91.00	91.00	0.00	5.00	0.05	0.00	0.00	1.00	0.05	0.23
29			介護予防通所介護		91.00	91.00	0.00	49.00	0.54	1.00	0.00	1.00	0.25	0.50
30			介護予防通所リハビリテーション		91.00	91.00	0.00	7.00	0.08	0.00	0.00	1.00	0.07	0.27
31			介護予防短期入所生活介護		91.00	91.00	0.00	33.00	0.36	0.00	0.00	1.00	0.23	0.48
32			介護予防短期入所療養介護		91.00	91.00	0.00	4.00	0.04	0.00	0.00	1.00	0.04	0.20
33			介護予防特定施設入居者生活介護		91.00	91.00	0.00	13.00	0.14	0.00	0.00	1.00	0.12	0.35
34			介護予防福祉用具貸与		91.00	91.00	0.00	30.00	0.33	0.00	0.00	1.00	0.22	0.47
35			特定介護予防福祉用具販売		91.00	91.00	0.00	27.00	0.30	0.00	0.00	1.00	0.21	0.46
36			介護予防認知症対応型通所介護		91.00	91.00	0.00	31.00	0.34	0.00	0.00	1.00	0.22	0.47
37			介護予防小規模多機能型居宅介護		91.00	91.00	0.00	23.00	0.25	0.00	0.00	1.00	0.19	0.43
38			介護予防認知症対応型共同生活介護		91.00	91.00	0.00	27.00	0.30	0.00	0.00	1.00	0.21	0.46
39			介護予防支援		91.00	91.00	0.00	43.00	0.47	0.00	0.00	1.00	0.25	0.50
40			介護老人福祉施設		91.00	91.00	0.00	16.00	0.18	0.00	0.00	1.00	0.14	0.38
41			介護老人保健施設		91.00	91.00	0.00	6.00	0.07	0.00	0.00	1.00	0.06	0.25
42			介護療養型医療施設		91.00	91.00	0.00	2.00	0.02	0.00	0.00	1.00	0.02	0.15
43		事業所等の数	訪問介護		91.00	78.00	13.00	1,847.00	23.68	4.00	1.00	81.00	1,027.12	32.05
44			訪問入浴介護		91.00	32.00	59.00	182.00	5.69	9.00	0.00	11.00	17.90	4.23
45			訪問看護		91.00	45.00	46.00	75.00	1.67	2.00	0.00	4.00	0.58	0.76
46			訪問リハビリテーション		91.00	14.00	77.00	7.00	0.50	0.00	0.00	2.00	0.39	0.63
47			居宅療養管理指導		91.00	14.00	77.00	6.00	0.43	0.00	0.00	1.00	0.24	0.49
48			通所介護		91.00	56.00	35.00	423.00	7.55	5.00	1.00	17.00	32.21	5.68
49			通所リハビリテーション		91.00	16.00	75.00	15.00	0.94	0.50	0.00	4.00	1.43	1.20
50			短期入所生活介護		91.00	38.00	53.00	58.00	1.53	1.00	0.00	7.00	1.99	1.41
51			短期入所療養介護		91.00	13.00	78.00	9.00	0.69	0.00	0.00	4.00	1.29	1.14
52			特定施設入居者生活介護		91.00	23.00	68.00	24.00	1.04	1.00	0.00	2.00	0.65	0.81
53			福祉用具貸与		91.00	39.00	52.00	74.00	1.90	2.00	0.00	3.00	1.17	1.08
54			特定福祉用具販売		91.00	35.00	56.00	64.00	1.83	2.00	0.00	3.00	1.51	1.23
55			夜間対応型訪問介護		91.00	84.00	7.00	483.00	5.75	1.00	1.00	21.00	52.31	7.23
56			認知症対応型通所介護		91.00	39.00	52.00	59.00	1.51	1.00	0.00	7.00	2.61	1.62
57			小規模多機能型居宅介護		91.00	42.00	49.00	88.00	2.10	1.00	0.00	8.00	3.47	1.86
58			認知症対応型共同生活介護		91.00	42.00	49.00	83.00	1.98	2.00	1.00	5.00	0.69	0.83
59			地域密着型特定施設入居者生活介護		91.00	10.00	81.00	4.00	0.40	0.00	0.00	2.00	0.44	0.66
60			地域密着型介護老人福祉施設入所者生活介護		91.00	10.00	81.00	7.00	0.70	0.00	0.00	5.00	2.21	1.49
61			居宅介護支援		91.00	70.00	21.00	1,158.00	16.54	6.50	1.00	52.00	392.25	19.81
62			介護予防訪問介護		91.00	69.00	22.00	1,664.00	24.12	2.00	0.00	81.00	1,093.84	33.07
63			介護予防訪問入浴介護		91.00	29.00	62.00	163.00	5.62	9.00	0.00	11.00	18.24	4.27
64			介護予防訪問看護		91.00	42.00	49.00	63.00	1.50	2.00	0.00	4.00	0.77	0.88
65			介護予防訪問リハビリテーション		91.00	10.00	81.00	5.00	0.50	0.00	0.00	2.00	0.45	0.67
66			介護予防居宅療養管理指導		91.00	11.00	80.00	5.00	0.45	0.00	0.00	1.00	0.25	0.50
67			介護予防通所介護		91.00	52.00	39.00	389.00	7.48	5.50	0.00	17.00	34.60	5.88
68			介護予防通所リハビリテーション		91.00	14.00	77.00	13.00	0.93	0.50	0.00	4.00	1.35	1.16
69			介護予防短期入所生活介護		91.00	35.00	56.00	55.00	1.57	1.00	0.00	7.00	2.02	1.42
70			介護予防短期入所療養介護		91.00	11.00	80.00	8.00	0.73	0.00	0.00	4.00	1.47	1.21
71			介護予防特定施設入居者生活介護		91.00	20.00	71.00	19.00	0.95	1.00	0.00	2.00	0.55	0.74
72			介護予防福祉用具貸与		91.00	36.00	55.00	64.00	1.78	1.50	0.00	3.00	1.40	1.18
73			特定介護予防福祉用具販売		91.00	33.00	58.00	61.00	1.85	2.00	0.00	3.00	1.46	1.21
74			介護予防認知症対応型通所介護		91.00	34.00	57.00	48.00	1.41	1.00	0.00	7.00	2.36	1.54
75			介護予防小規模多機能型居宅介護		91.00	29.00	62.00	36.00	1.24	1.00	0.00	8.00	2.18	1.48
76			介護予防認知症対応型共同生活介護		91.00	32.00	59.00	51.00	1.59	2.00	0.00	5.00	1.30	1.14
77			介護予防支援		91.00	47.00	44.00	275.00	5.85	3.00	0.00	52.00	112.21	10.59
78			介護老人福祉施設		91.00	18.00	73.00	34.00	1.89	1.00	0.00	5.00	2.32	1.52
79			介護老人保健施設		91.00	12.00	79.00	10.00	0.83	0.50	0.00	4.00	1.31	1.14
80			介護療養型医療施設		91.00	8.00	83.00	3.00	0.38	0.00	0.00	2.00	0.48	0.70
81	事業所のホームページアドレスの有無				91.00	91.00	0.00	48.00	0.53	1.00	0.00	1.00	0.25	0.50
82	事業の開始（予定）年月日				91.00	91.00	0.00	3,637,815.00	2009/6/11	2010/2/1	1996/12/26	2012/3/1	1,023,388.16	1,011.63
83	指定の年月日				91.00	91.00	0.00	3,639,898.00	2009/7/4	2010/2/1	2000/4/1	2012/2/1	833,071.51	912.73
84	指定の更新年月日（直近）				91.00	32.00	59.00	1,289,993.00	2010/5/14	2011/6/6	2007/2/1	2015/10/31	638,447.64	799.03
85	生活保護法第54条の2に規定する介護機関の指定の有無				91.00	91.00	0.00	81.00	0.89	1.00	0.00	1.00	0.10	0.31
86	従業者の実人数	オペレーター	常勤	専従	91.00	91.00	0.00	61.00	0.67	0.00	0.00	16.00	3.87	1.97
87			常勤	非専従	91.00	91.00	0.00	184.00	2.02	1.00	0.00	22.00	11.67	3.42
88			非常勤	専従	91.00	91.00	0.00	91.00	1.00	0.00	0.00	17.00	5.67	2.38
89			非常勤	非専従	91.00	91.00	0.00	169.00	1.86	1.00	0.00	14.00	6.23	2.50
90			常勤換算人数		91.00	91.00	0.00	205.78	2.26	1.50	0.00	16.30	5.89	2.43
91		面接相談員	常勤	専従	91.00	91.00	0.00	34.00	0.37	0.00	0.00	16.00	2.87	1.69
92			常勤	非専従	91.00	91.00	0.00	132.00	1.45	1.00	0.00	10.00	3.13	1.77
93			非常勤	専従	91.00	91.00	0.00	6.00	0.07	0.00	0.00	3.00	0.13	0.36
94			非常勤	非専従	91.00	91.00	0.00	26.00	0.29	0.00	0.00	5.00	0.60	0.77
95			常勤換算人数		91.00	91.00	0.00	120.35	1.32	1.00	0.00	16.30	4.91	2.22
96		訪問介護員等	常勤	専従	91.00	91.00	0.00	144.00	1.58	0.00	0.00	49.00	34.31	5.86
97			常勤	非専従	91.00	91.00	0.00	189.00	2.08	1.00	0.00	27.00	12.09	3.48
98			非常勤	専従	91.00	91.00	0.00	250.00	2.75	0.00	0.00	79.00	77.44	8.80
99			非常勤	非専従	91.00	91.00	0.00	265.00	2.91	2.00	0.00	47.00	33.05	5.75
100			常勤換算人数		91.00	91.00	0.00	356.04	3.91	2.20	0.00	49.00	44.67	6.68
101		事務員	常勤	専従	91.00	91.00	0.00	10.00	0.11	0.00	0.00	4.00	0.23	0.48
102			常勤	非専従	91.00	91.00	0.00	4.00	0.04	0.00	0.00	1.00	0.04	0.20
103			非常勤	専従	91.00	91.00	0.00	2.00	0.02	0.00	0.00	1.00	0.02	0.15
104			非常勤	非専従	91.00	91.00	0.00	1.00	0.01	0.00	0.00	1.00	0.01	0.10
105			常勤換算人数		91.00	91.00	0.00	13.80	0.15	0.00	0.00	4.00	0.25	0.50
106		その他の従業者	常勤	専従	91.00	91.00	0.00	19.00	0.21	0.00	0.00	14.00	2.17	1.47
107			常勤	非専従	91.00	91.00	0.00	3.00	0.03	0.00	0.00	3.00	0.10	0.31
108			非常勤	専従	91.00	91.00	0.00	2.00	0.02	0.00	0.00	2.00	0.04	0.21
109			非常勤	非専従	91.00	91.00	0.00	0.00	0.00	0.00	0.00	0.00	0.00	0.00
110			常勤換算人数		91.00	91.00	0.00	20.00	0.22	0.00	0.00	14.00	2.24	1.50
111	1週間のうち、常勤の従業者が勤務すべき時間数				91.00	91.00	0.00	3,384.25	37.19	40.00	0.00	60.00	103.73	10.18
112		介護福祉士	常勤	専従	91.00	91.00	0.00	56.00	0.62	0.00	0.00	19.00	4.76	2.18
113			常勤	非専従	91.00	91.00	0.00	140.00	1.54	1.00	0.00	24.00	9.19	3.03
114			非常勤	専従	91.00	91.00	0.00	81.00	0.89	0.00	0.00	29.00	10.32	3.21
115	）		非常勤	非専従	91.00	91.00	0.00	159.00	1.75	0.00	0.00	11.00	6.08	2.47

116	訪問介護員等が有している資格（延べ人数）	介護職員基礎研修	常勤	専従	91.00	91.00	0.00	0.00	0.00	0.00	0.00	0.00	0.00	0.00
117			常勤	非専従	91.00	91.00	0.00	2.00	0.02	0.00	0.00	1.00	0.02	0.15
118			非常勤	専従	91.00	91.00	0.00	0.00	0.00	0.00	0.00	0.00	0.00	0.00
119			非常勤	非専従	91.00	91.00	0.00	2.00	0.02	0.00	0.00	1.00	0.02	0.15
120		訪問介護員1級	常勤	専従	91.00	91.00	0.00	12.00	0.13	0.00	0.00	3.00	0.20	0.45
121			常勤	非専従	91.00	91.00	0.00	12.00	0.13	0.00	0.00	2.00	0.16	0.40
122			非常勤	専従	91.00	91.00	0.00	6.00	0.07	0.00	0.00	2.00	0.08	0.29
123			非常勤	非専従	91.00	91.00	0.00	16.00	0.18	0.00	0.00	4.00	0.36	0.60
124		訪問介護員2級	常勤	専従	91.00	91.00	0.00	95.00	1.04	0.00	0.00	47.00	26.28	5.13
125			常勤	非専従	91.00	91.00	0.00	50.00	0.55	0.00	0.00	8.00	1.43	1.20
126			非常勤	専従	91.00	91.00	0.00	158.00	1.74	0.00	0.00	49.00	31.27	5.59
127			非常勤	非専従	91.00	91.00	0.00	139.00	1.53	0.00	0.00	34.00	17.68	4.20
128		訪問介護員3級	常勤	専従	91.00	91.00	0.00	0.00	0.00	0.00	0.00	0.00	0.00	0.00
129			常勤	非専従	91.00	91.00	0.00	0.00	0.00	0.00	0.00	0.00	0.00	0.00
130			非常勤	専従	91.00	91.00	0.00	2.00	0.02	0.00	0.00	2.00	0.04	0.21
131			非常勤	非専従	91.00	91.00	0.00	3.00	0.03	0.00	0.00	3.00	0.10	0.31
132		訪問介護員養成研修に相当するものとして都道府県知事が認めた研修の修了者	常勤	専従	91.00	91.00	0.00	1.00	0.01	0.00	0.00	1.00	0.01	0.10
133			常勤	非専従	91.00	91.00	0.00	2.00	0.02	0.00	0.00	1.00	0.02	0.15
134			非常勤	専従	91.00	91.00	0.00	2.00	0.02	0.00	0.00	1.00	0.02	0.15
135			非常勤	非専従	91.00	91.00	0.00	8.00	0.09	0.00	0.00	6.00	0.41	0.64
136	オペレーターが有している資格（延べ人数）	看護師	常勤	専従	91.00	91.00	0.00	8.00	0.09	0.00	0.00	2.00	0.15	0.38
137			常勤	非専従	91.00	91.00	0.00	6.00	0.07	0.00	0.00	2.00	0.08	0.29
138			非常勤	専従	91.00	91.00	0.00	27.00	0.30	0.00	0.00	16.00	2.98	1.73
139			非常勤	非専従	91.00	91.00	0.00	26.00	0.29	0.00	0.00	4.00	0.58	0.76
140		准看護師	常勤	専従	91.00	91.00	0.00	3.00	0.03	0.00	0.00	1.00	0.03	0.18
141			常勤	非専従	91.00	91.00	0.00	1.00	0.01	0.00	0.00	1.00	0.01	0.10
142			非常勤	専従	91.00	91.00	0.00	7.00	0.08	0.00	0.00	3.00	0.14	0.37
143			非常勤	非専従	91.00	91.00	0.00	11.00	0.12	0.00	0.00	3.00	0.24	0.49
144		介護福祉士	常勤	専従	91.00	91.00	0.00	47.00	0.52	0.00	0.00	16.00	3.41	1.85
145			常勤	非専従	91.00	91.00	0.00	150.00	1.65	1.00	0.00	20.00	9.50	3.08
146			非常勤	専従	91.00	91.00	0.00	45.00	0.49	0.00	0.00	5.00	1.00	1.00
147			非常勤	非専従	91.00	91.00	0.00	146.00	1.60	0.00	0.00	14.00	5.43	2.33
148		医師	常勤	専従	91.00	91.00	0.00	0.00	0.00	0.00	0.00	0.00	0.00	0.00
149			常勤	非専従	91.00	91.00	0.00	0.00	0.00	0.00	0.00	0.00	0.00	0.00
150			非常勤	専従	91.00	91.00	0.00	0.00	0.00	0.00	0.00	0.00	0.00	0.00
151			非常勤	非専従	91.00	91.00	0.00	0.00	0.00	0.00	0.00	0.00	0.00	0.00
152		保健師	常勤	専従	91.00	91.00	0.00	0.00	0.00	0.00	0.00	0.00	0.00	0.00
153			常勤	非専従	91.00	91.00	0.00	1.00	0.01	0.00	0.00	1.00	0.01	0.10
154			非常勤	専従	91.00	91.00	0.00	5.00	0.05	0.00	0.00	5.00	0.27	0.52
155			非常勤	非専従	91.00	91.00	0.00	0.00	0.00	0.00	0.00	0.00	0.00	0.00
156		社会福祉士	常勤	専従	91.00	91.00	0.00	1.00	0.01	0.00	0.00	1.00	0.01	0.10
157			常勤	非専従	91.00	91.00	0.00	12.00	0.13	0.00	0.00	2.00	0.16	0.40
158			非常勤	専従	91.00	91.00	0.00	0.00	0.00	0.00	0.00	0.00	0.00	0.00
159			非常勤	非専従	91.00	91.00	0.00	1.00	0.01	0.00	0.00	1.00	0.01	0.10
160		介護支援専門員	常勤	専従	91.00	91.00	0.00	10.00	0.11	0.00	0.00	3.00	0.19	0.43
161			常勤	非専従	91.00	91.00	0.00	16.00	0.18	0.00	0.00	4.00	0.32	0.57
162			非常勤	専従	91.00	91.00	0.00	14.00	0.15	0.00	0.00	5.00	0.42	0.64
163			非常勤	非専従	91.00	91.00	0.00	2.00	0.02	0.00	0.00	1.00	0.02	0.15
164	管理者の他の職務との兼務の有無				91.00	91.00	0.00	69.00	0.76	1.00	0.00	1.00	0.18	0.43
165	管理者が有している当該報告に係る介護サービスに係る資格等の有無				91.00	91.00	0.00	76.00	0.84	1.00	0.00	1.00	0.14	0.37
166	業務に従事した経験年数等	訪問介護員等	前年度1年間の採用者数	常勤	91.00	79.00	12.00	56.00	0.71	0.00	0.00	10.00	3.24	1.80
167				非常勤	91.00	82.00	9.00	122.00	1.49	0.00	0.00	14.00	5.93	2.44
168			前年度1年間の退職者数	常勤	91.00	77.00	14.00	41.00	0.53	0.00	0.00	16.00	3.94	1.98
169				非常勤	91.00	80.00	11.00	73.00	0.91	0.00	0.00	20.00	5.90	2.43
170			1年未満の者の人数	常勤	91.00	91.00	0.00	69.00	0.76	0.00	0.00	10.00	2.89	1.70
171				非常勤	91.00	91.00	0.00	131.00	1.44	0.00	0.00	14.00	7.59	2.75
172			1年～3年未満の者の人数	常勤	91.00	91.00	0.00	72.00	0.79	0.00	0.00	20.00	5.20	2.28
173				非常勤	91.00	91.00	0.00	167.00	1.84	0.00	0.00	33.00	16.12	4.01
174			3年～5年未満の者の人数	常勤	91.00	91.00	0.00	78.00	0.86	0.00	0.00	18.00	4.89	2.21
175				非常勤	91.00	91.00	0.00	101.00	1.11	0.00	0.00	15.00	6.60	2.57
176			5年～10年未満の者の人数	常勤	91.00	91.00	0.00	77.00	0.85	0.00	0.00	15.00	4.59	2.14
177				非常勤	91.00	91.00	0.00	98.00	1.08	0.00	0.00	23.00	7.76	2.79
178			10年以上の者の人数	常勤	91.00	91.00	0.00	41.00	0.45	0.00	0.00	7.00	1.59	1.26
179				非常勤	91.00	91.00	0.00	55.00	0.60	0.00	0.00	34.00	12.90	3.59
180		オペレーター	前年度1年間の採用者数	常勤	91.00	77.00	14.00	36.00	0.47	0.00	0.00	6.00	0.92	0.96
181				非常勤	91.00	78.00	13.00	46.00	0.59	0.00	0.00	3.00	0.68	0.82
182			前年度1年間の退職者数	常勤	91.00	76.00	15.00	12.00	0.16	0.00	0.00	3.00	0.21	0.46
183				非常勤	91.00	77.00	14.00	31.00	0.40	0.00	0.00	4.00	0.76	0.87
184			1年未満の者の人数	常勤	91.00	91.00	0.00	52.00	0.57	0.00	0.00	6.00	1.26	1.12
185				非常勤	91.00	91.00	0.00	85.40	0.94	0.00	0.00	7.00	2.30	1.52
186			1年～3年未満の者の人数	常勤	91.00	91.00	0.00	89.00	0.98	0.00	0.00	23.00	8.37	2.89
187				非常勤	91.00	91.00	0.00	76.00	0.84	0.00	0.00	10.00	2.93	1.71
188			3年～5年未満の者の人数	常勤	91.00	91.00	0.00	36.00	0.40	0.00	0.00	4.00	0.70	0.84
189				非常勤	91.00	91.00	0.00	46.00	0.51	0.00	0.00	5.00	1.15	1.07
190			5年～10年未満の者の人数	常勤	91.00	91.00	0.00	19.00	0.21	0.00	0.00	8.00	0.82	0.91
191				非常勤	91.00	91.00	0.00	29.00	0.32	0.00	0.00	4.00	0.70	0.84
192			10年以上の者の人数	常勤	91.00	91.00	0.00	16.00	0.18	0.00	0.00	7.00	0.63	0.79
193				非常勤	91.00	91.00	0.00	8.00	0.09	0.00	0.00	2.00	0.12	0.35
194	従業者の健康診断の実施の有無				91.00	86.00	5.00	74.00	0.86	1.00	0.00	1.00	0.12	0.35
195	事業所の営業時間	平日	開始	時	91.00	90.00	1.00	946.00	10.51	9.00	0.00	22.00	36.52	6.04
196				分	91.00	89.00	2.00	465.00	5.22	0.00	0.00	45.00	137.03	11.71
197			終了	時	91.00	90.00	1.00	1,379.00	15.32	17.00	0.00	24.00	30.04	5.48
198				分	91.00	89.00	2.00	583.00	6.55	0.00	0.00	59.00	195.26	13.97
199		土曜	開始	時	91.00	65.00	26.00	587.00	9.03	8.00	0.00	22.00	72.06	8.49
200				分	91.00	57.00	34.00	360.00	6.32	0.00	0.00	30.00	149.58	12.23
201			終了	時	91.00	65.00	26.00	660.00	10.15	8.00	0.00	24.00	65.64	8.10
202				分	91.00	57.00	34.00	478.00	8.39	0.00	0.00	59.00	234.45	15.31
203		日曜	開始	時	91.00	62.00	29.00	545.00	8.79	8.00	0.00	22.00	78.07	8.84
204				分	91.00	53.00	38.00	300.00	5.66	0.00	0.00	30.00	137.77	11.74
205			終了	時	91.00	62.00	29.00	584.00	9.42	7.00	0.00	24.00	68.99	8.31
206				分	91.00	53.00	38.00	433.00	8.17	0.00	0.00	59.00	222.82	14.93
207		祝日	開始	時	91.00	63.00	28.00	579.00	9.19	8.00	0.00	22.00	73.01	8.54
208				分	91.00	56.00	35.00	375.00	6.70	0.00	0.00	45.00	168.10	12.97
209			終了	時	91.00	63.00	28.00	652.00	10.35	8.00	0.00	24.00	66.45	8.15
210				分	91.00	56.00	35.00	508.00	9.07	0.00	0.00	59.00	243.99	15.62
211	夜間対応型訪問介護を利用できる時間	平日	開始	時	91.00	91.00	0.00	1,799.00	19.77	22.00	0.00	22.00	34.22	5.85
212				分	91.00	90.00	1.00	0.00	0.00	0.00	0.00	0.00	0.00	0.00
213			終了	時	91.00	91.00	0.00	712.00	7.82	7.00	0.00	24.00	19.42	4.41
214				分	91.00	90.00	1.00	118.00	1.31	0.00	0.00	59.00	75.64	8.70
215		土曜	開始	時	91.00	91.00	0.00	1,778.00	19.54	22.00	0.00	22.00	38.45	6.20
216				分	91.00	89.00	2.00	0.00	0.00	0.00	0.00	0.00	0.00	0.00
217			終了	時	91.00	91.00	0.00	706.00	7.76	7.00	0.00	24.00	20.05	4.48
218				分	91.00	89.00	2.00	118.00	1.33	0.00	0.00	59.00	76.47	8.74
219		日曜	開始	時	91.00	91.00	0.00	1,756.00	19.30	22.00	0.00	22.00	42.52	6.52
220				分	91.00	88.00	3.00	0.00	0.00	0.00	0.00	0.00	0.00	0.00
221			終了	時	91.00	91.00	0.00	700.00	7.69	7.00	0.00	24.00	20.67	4.55
222				分	91.00	88.00	3.00	118.00	1.34	0.00	0.00	59.00	77.32	8.79
223		祝日	開始	時	91.00	91.00	0.00	1,756.00	19.30	22.00	0.00	22.00	42.52	6.52
224				分	91.00	88.00	3.00	0.00	0.00	0.00	0.00	0.00	0.00	0.00
225			終了	時	91.00	91.00	0.00	700.00	7.69	7.00	0.00	24.00	20.67	4.55
226				分	91.00	88.00	3.00	118.00	1.34	0.00	0.00	59.00	77.32	8.79
227	介護サービスの内容等	オペレーションセンターの有無			91.00	91.00	0.00	86.00	0.95	1.00	0.00	1.00	0.05	0.23
228		定期巡回サービスの実施の有無			91.00	91.00	0.00	83.00	0.91	1.00	0.00	1.00	0.08	0.28
229		随時訪問サービスの実施の有無			91.00	91.00	0.00	87.00	0.96	1.00	0.00	1.00	0.04	0.20
230		24時間通報対応加算（介護報酬の加算）の有無			91.00	90.00	1.00	20.00	0.22	0.00	0.00	1.00	0.17	0.42
231		サービス提供体制強化加算（I）（介護報酬の加算）の有無			91.00	90.00	1.00	6.00	0.07	0.00	0.00	1.00	0.06	0.25
232		サービス提供体制強化加算（II）（介護報酬の加算）の有無			91.00	89.00	2.00	0.00	0.00	0.00	0.00	0.00	0.00	0.00
233	供実	定期巡回サービスの算定件数		記入年月日の前月	91.00	86.00	5.00	3,538,306.00	2012/8/22	2012/9/11	2012/1/12	2012/12/11	7,151.48	84.57
234					91.00	87.00	4.00	8,477.00	97.44	35.00	0.00	508.00	16,541.51	128.61

235	介護サービスの利用者への提供実績	随時訪問サービスの算定件数		記入年月日の前月		91.00	86.00	5.00	3,538,333.00	2012/8/22	2012/9/11	2012/1/12	2012/12/11	7,129.75	84.44
236						91.00	86.00	5.00	1,124.00	13.07	6.50	0.00	92.00	345.86	18.60
237		利用者の人数	前月の請求実績	要介護1		91.00	83.00	8.00	774.00	9.33	7.00	0.00	64.00	114.36	10.69
238				要介護2		91.00	82.00	9.00	1,142.00	13.93	9.50	0.00	111.00	275.38	16.59
239				要介護3		91.00	83.00	8.00	898.00	10.82	7.00	0.00	100.00	196.90	14.03
240				要介護4		91.00	81.00	10.00	709.00	8.75	5.00	0.00	96.00	147.35	12.14
241				要介護5		91.00	82.00	9.00	701.00	8.55	4.00	0.00	112.00	193.59	13.91
242			前年同月の請求実績	要介護1		91.00	71.00	20.00	550.00	7.75	4.00	0.00	51.00	117.49	10.84
243				要介護2		91.00	70.00	21.00	754.00	10.77	5.00	0.00	110.00	268.03	16.37
244				要介護3		91.00	71.00	20.00	582.00	8.20	4.00	0.00	83.00	154.67	12.44
245				要介護4		91.00	71.00	20.00	504.00	7.10	4.00	0.00	82.00	140.65	11.86
246				要介護5		91.00	71.00	20.00	452.00	6.37	2.00	0.00	80.00	131.61	11.47
247	苦情窓口	対応時間帯	平日	開始	時	91.00	91.00	0.00	769.00	8.45	9.00	0.00	22.00	15.32	3.91
248					分	91.00	91.00	0.00	725.00	7.97	0.00	0.00	50.00	193.94	13.93
249				終了	時	91.00	91.00	0.00	1,598.00	17.56	18.00	6.00	24.00	10.95	3.31
250					分	91.00	90.00	1.00	649.00	7.21	0.00	0.00	45.00	176.79	13.30
251			土曜	開始	時	91.00	49.00	42.00	306.00	6.24	8.00	0.00	22.00	31.29	5.59
252					分	91.00	49.00	42.00	585.00	11.94	0.00	0.00	45.00	229.40	15.15
253				終了	時	91.00	49.00	42.00	716.00	14.61	17.00	0.00	24.00	60.28	7.76
254					分	91.00	49.00	42.00	509.00	10.39	0.00	0.00	45.00	230.69	15.19
255			日曜	開始	時	91.00	40.00	51.00	218.00	5.45	8.00	0.00	22.00	30.65	5.54
256					分	91.00	40.00	51.00	420.00	10.50	0.00	0.00	30.00	204.75	14.31
257				終了	時	91.00	40.00	51.00	581.00	14.53	17.00	0.00	24.00	70.35	8.39
258					分	91.00	40.00	51.00	404.00	10.10	0.00	0.00	45.00	217.14	14.74
259			祝日	開始	時	91.00	47.00	44.00	286.00	6.09	8.00	0.00	22.00	26.67	5.16
260					分	91.00	47.00	44.00	510.00	10.85	0.00	0.00	30.00	207.79	14.41
261				終了	時	91.00	47.00	44.00	715.00	15.21	17.00	0.00	24.00	56.34	7.51
262					分	91.00	45.00	46.00	464.00	10.31	0.00	0.00	45.00	217.37	14.74
263	賠償すべき事故が発生したときの対応の仕組み			損害賠償保険の加入の有無		91.00	91.00	0.00	89.00	0.98	1.00	0.00	1.00	0.02	0.15
264	利用者の意見等を把握する取組状況の有無					91.00	90.00	1.00	37.00	0.41	0.00	0.00	1.00	0.24	0.49
265	利用者の意見等を把握する取組状況			当該結果の開示状況の有無		91.00	77.00	14.00	32.00	0.42	0.00	0.00	1.00	0.24	0.49
266	第三者による評価の実施状況の有無					91.00	88.00	3.00	5.00	0.06	0.00	0.00	1.00	0.05	0.23
267	第三者による評価の実施状況			実施年月日(直近)		91.00	5.00	86.00	202,001.00	2010/8/10	2010/6/24	2010/3/11	2011/8/4	35,189.36	187.59
268	第三者による評価の実施状況			当該結果の開示状況の有無		91.00	57.00	34.00	4.00	0.07	0.00	0.00	1.00	0.07	0.26
269	オペレーターから利用者宅への連絡に必要な通話料の請求の有無					91.00	91.00	0.00	10.00	0.11	0.00	0.00	1.00	0.10	0.31
270	キャンセル料の徴収状況の有無					91.00	91.00	0.00	52.00	0.57	1.00	0.00	1.00	0.24	0.49
271	社会福祉法人等による利用者負担軽減制度の実施の有無					91.00	91.00	0.00	24.00	0.26	0.00	0.00	1.00	0.19	0.44

平成23年度　基本情報集計
認知症対応型通所介護　　介護サービスコード　　720

No.	項目名称					データ数	数値	非数値	合計	平均	中央値	最小値	最大値	分散	標準偏差
1	記入年月日					1,897.00	1,897.00	0.00	77,379,228.00	40,790.32	40,800.00	37,087.00	41,259.00	46,448.85	215.52
2	法人等の種類					1,897.00	1,897.00	0.00	6,383.00	3.36	2.00	1.00	99.00	52.82	7.27
3	法人等のホームページアドレスの有無					1,897.00	1,897.00	0.00	1,419.00	0.75	1.00	0.00	1.00	0.19	0.43
4	法人等の設立年月日					1,897.00	1,895.00	2.00	62,061,607.00	32,750.19	35,025.00	696.00	40,909.00	40,297,094.41	6,348.00
5	法人等が実施するサービス	サービスの有無	訪問介護			1,897.00	1,897.00	0.00	1,009.00	0.53	1.00	0.00	1.00	0.25	0.50
6			訪問入浴介護			1,897.00	1,897.00	0.00	152.00	0.08	0.00	0.00	1.00	0.07	0.27
7			訪問看護			1,897.00	1,897.00	0.00	337.00	0.18	0.00	0.00	1.00	0.15	0.38
8			訪問リハビリテーション			1,897.00	1,897.00	0.00	150.00	0.08	0.00	0.00	1.00	0.07	0.27
9			居宅療養管理指導			1,897.00	1,897.00	0.00	135.00	0.07	0.00	0.00	1.00	0.07	0.26
10			通所介護			1,897.00	1,897.00	0.00	1,347.00	0.71	1.00	0.00	1.00	0.21	0.45
11			通所リハビリテーション			1,897.00	1,897.00	0.00	299.00	0.16	0.00	0.00	1.00	0.13	0.36
12			短期入所生活介護			1,897.00	1,897.00	0.00	926.00	0.49	0.00	0.00	1.00	0.25	0.50
13			短期入所療養介護			1,897.00	1,897.00	0.00	247.00	0.13	0.00	0.00	1.00	0.11	0.34
14			特定施設入居者生活介護			1,897.00	1,897.00	0.00	182.00	0.10	0.00	0.00	1.00	0.09	0.29
15			福祉用具貸与			1,897.00	1,897.00	0.00	144.00	0.08	0.00	0.00	1.00	0.07	0.26
16			特定福祉用具販売			1,897.00	1,897.00	0.00	120.00	0.06	0.00	0.00	1.00	0.06	0.24
17			夜間対応型訪問介護			1,897.00	1,897.00	0.00	50.00	0.03	0.00	0.00	1.00	0.03	0.16
18			認知症対応型通所介護			1,897.00	1,897.00	0.00	1,785.00	0.94	1.00	0.00	1.00	0.06	0.24
19			小規模多機能型居宅介護			1,897.00	1,897.00	0.00	331.00	0.17	0.00	0.00	1.00	0.14	0.38
20			認知症対応型共同生活介護			1,897.00	1,897.00	0.00	870.00	0.46	0.00	0.00	1.00	0.25	0.50
21			地域密着型特定施設入居者生活介護			1,897.00	1,897.00	0.00	35.00	0.02	0.00	0.00	1.00	0.02	0.13
22			地域密着型介護老人福祉施設入所者生活介護			1,897.00	1,897.00	0.00	95.00	0.05	0.00	0.00	1.00	0.05	0.22
23			居宅介護支援			1,897.00	1,897.00	0.00	1,470.00	0.77	1.00	0.00	1.00	0.17	0.42
24			介護予防訪問介護			1,897.00	1,897.00	0.00	986.00	0.52	1.00	0.00	1.00	0.25	0.50
25			介護予防訪問入浴介護			1,897.00	1,897.00	0.00	134.00	0.07	0.00	0.00	1.00	0.07	0.26
26			介護予防訪問看護			1,897.00	1,897.00	0.00	319.00	0.17	0.00	0.00	1.00	0.14	0.37
27			介護予防訪問リハビリテーション			1,897.00	1,897.00	0.00	137.00	0.07	0.00	0.00	1.00	0.07	0.26
28			介護予防居宅療養管理指導			1,897.00	1,897.00	0.00	115.00	0.06	0.00	0.00	1.00	0.06	0.24
29			介護予防通所介護			1,897.00	1,897.00	0.00	1,329.00	0.70	1.00	0.00	1.00	0.21	0.46
30			介護予防通所リハビリテーション			1,897.00	1,897.00	0.00	287.00	0.15	0.00	0.00	1.00	0.13	0.36
31			介護予防短期入所生活介護			1,897.00	1,897.00	0.00	864.00	0.46	0.00	0.00	1.00	0.25	0.50
32			介護予防短期入所療養介護			1,897.00	1,897.00	0.00	230.00	0.12	0.00	0.00	1.00	0.11	0.33
33			介護予防特定施設入居者生活介護			1,897.00	1,897.00	0.00	152.00	0.08	0.00	0.00	1.00	0.07	0.27
34			介護予防福祉用具貸与			1,897.00	1,897.00	0.00	133.00	0.07	0.00	0.00	1.00	0.07	0.26
35			特定介護予防福祉用具販売			1,897.00	1,897.00	0.00	112.00	0.06	0.00	0.00	1.00	0.06	0.24
36			介護予防認知症対応型通所介護			1,897.00	1,897.00	0.00	1,658.00	0.87	1.00	0.00	1.00	0.11	0.33
37			介護予防小規模多機能型居宅介護			1,897.00	1,897.00	0.00	283.00	0.15	0.00	0.00	1.00	0.13	0.36
38			介護予防認知症対応型共同生活介護			1,897.00	1,897.00	0.00	768.00	0.40	0.00	0.00	1.00	0.24	0.49
39			介護予防支援			1,897.00	1,897.00	0.00	860.00	0.45	0.00	0.00	1.00	0.25	0.50
40			介護老人福祉施設			1,897.00	1,897.00	0.00	814.00	0.43	0.00	0.00	1.00	0.24	0.49
41			介護老人保健施設			1,897.00	1,897.00	0.00	237.00	0.12	0.00	0.00	1.00	0.11	0.33
42			介護療養型医療施設			1,897.00	1,897.00	0.00	59.00	0.03	0.00	0.00	1.00	0.03	0.17
43		事業所等の数	訪問介護			1,897.00	1,026.00	871.00	2,498.00	2.43	1.00	0.00	93.00	33.75	5.81
44			訪問入浴介護			1,897.00	224.00	1,673.00	313.00	1.40	1.00	0.00	16.00	6.16	2.48
45			訪問看護			1,897.00	393.00	1,504.00	605.00	1.54	1.00	0.00	21.00	4.38	2.09
46			訪問リハビリテーション			1,897.00	220.00	1,677.00	190.00	0.86	1.00	0.00	14.00	1.30	1.14
47			居宅療養管理指導			1,897.00	206.00	1,691.00	298.00	1.45	1.00	0.00	24.00	7.76	2.79
48			通所介護			1,897.00	1,318.00	579.00	4,046.00	3.07	2.00	0.00	49.00	14.69	3.83
49			通所リハビリテーション			1,897.00	352.00	1,545.00	491.00	1.39	1.00	0.00	21.00	2.52	1.59
50			短期入所生活介護			1,897.00	932.00	965.00	1,824.00	1.96	1.00	0.00	23.00	2.58	1.61
51			短期入所療養介護			1,897.00	317.00	1,580.00	366.00	1.15	1.00	0.00	7.00	1.02	1.01
52			特定施設入居者生活介護			1,897.00	249.00	1,648.00	253.00	1.02	1.00	0.00	6.00	0.98	0.99
53			福祉用具貸与			1,897.00	210.00	1,687.00	212.00	1.01	1.00	0.00	11.00	2.05	1.43
54			特定福祉用具販売			1,897.00	189.00	1,708.00	189.00	1.00	1.00	0.00	11.00	2.20	1.48
55			夜間対応型訪問介護			1,897.00	127.00	1,770.00	79.00	0.62	0.00	0.00	19.00	3.15	1.77
56			認知症対応型通所介護			1,897.00	1,718.00	179.00	4,125.00	2.40	1.00	0.00	38.00	21.15	4.60
57			小規模多機能型居宅介護			1,897.00	388.00	1,509.00	589.00	1.52	1.00	0.00	11.00	3.24	1.80
58			認知症対応型共同生活介護			1,897.00	889.00	1,008.00	1,626.00	1.83	1.00	0.00	17.00	3.39	1.84
59			地域密着型特定施設入居者生活介護			1,897.00	115.00	1,782.00	41.00	0.36	0.00	0.00	3.00	0.39	0.62
60			地域密着型介護老人福祉施設入所者生活介護			1,897.00	173.00	1,724.00	130.00	0.75	1.00	0.00	5.00	1.09	1.04
61			居宅介護支援			1,897.00	1,432.00	465.00	4,017.00	2.81	1.00	0.00	77.00	23.60	4.86
62			介護予防訪問介護			1,897.00	994.00	903.00	2,428.00	2.44	1.00	0.00	93.00	34.36	5.86
63			介護予防訪問入浴介護			1,897.00	208.00	1,689.00	279.00	1.34	1.00	0.00	16.00	6.20	2.49
64			介護予防訪問看護			1,897.00	373.00	1,524.00	568.00	1.52	1.00	0.00	20.00	4.38	2.09
65			介護予防訪問リハビリテーション			1,897.00	207.00	1,690.00	175.00	0.85	1.00	0.00	13.00	1.23	1.11
66			介護予防居宅療養管理指導			1,897.00	189.00	1,708.00	256.00	1.35	1.00	0.00	24.00	7.99	2.83
67			介護予防通所介護			1,897.00	1,290.00	607.00	3,875.00	3.00	2.00	0.00	47.00	12.61	3.55
68			介護予防通所リハビリテーション			1,897.00	345.00	1,552.00	454.00	1.32	1.00	0.00	7.00	1.46	1.21
69			介護予防短期入所生活介護			1,897.00	880.00	1,017.00	1,718.00	1.95	1.00	0.00	16.00	2.41	1.55
70			介護予防短期入所療養介護			1,897.00	302.00	1,595.00	342.00	1.13	1.00	0.00	7.00	1.03	1.01
71			介護予防特定施設入居者生活介護			1,897.00	222.00	1,675.00	215.00	0.97	1.00	0.00	6.00	1.06	1.03
72			介護予防福祉用具貸与			1,897.00	202.00	1,695.00	201.00	1.00	1.00	0.00	11.00	2.08	1.44
73			特定介護予防福祉用具販売			1,897.00	183.00	1,714.00	182.00	0.99	1.00	0.00	11.00	2.28	1.51
74			介護予防認知症対応型通所介護			1,897.00	1,605.00	292.00	3,884.00	2.42	1.00	0.00	38.00	22.44	4.74
75			介護予防小規模多機能型居宅介護			1,897.00	352.00	1,545.00	510.00	1.45	1.00	0.00	11.00	3.34	1.83
76			介護予防認知症対応型共同生活介護			1,897.00	801.00	1,096.00	1,455.00	1.82	1.00	0.00	17.00	3.36	1.83
77			介護予防支援			1,897.00	852.00	1,045.00	1,952.00	2.29	1.00	0.00	33.00	7.68	2.77
78			介護老人福祉施設			1,897.00	826.00	1,071.00	1,570.00	1.90	1.00	0.00	31.00	2.99	1.73
79			介護老人保健施設			1,897.00	303.00	1,594.00	343.00	1.13	1.00	0.00	7.00	1.08	1.04
80			介護療養型医療施設			1,897.00	135.00	1,762.00	67.00	0.50	0.00	0.00	3.00	0.41	0.64
81	事業所のホームページアドレスの有無					1,897.00	1,897.00	0.00	1,296.00	0.68	1.00	0.00	1.00	0.22	0.47
82	事業の開始(予定)年月日					1,897.00	1,896.00	1.00	72,853,407.00	2005/3/13	2006/4/1	1977/10/17	2012/3/7	3,626,856.86	1,904.43
83	指定の年月日					1,897.00	1,897.00	0.00	73,509,119.00	2006/2/2	2006/5/31	1987/12/1	2012/3/7	1,997,487.50	1,413.32
84	指定の更新年月日(直近)					1,897.00	1,183.00	714.00	47,083,930.00	2008/12/18	2008/4/1	1996/4/1	2018/5/31	891,053.93	943.96
85	生活保護法第54条の2に規定する介護機関の指定の有無					1,897.00	1,897.00	0.00	1,618.00	0.85	1.00	0.00	1.00	0.13	0.35
86	従業者の実人数	生活相談員	常勤	専従		1,897.00	1,897.00	0.00	1,334.00	0.70	1.00	0.00	7.00	0.58	0.76
87				非専従		1,897.00	1,897.00	0.00	2,254.20	1.19	1.00	0.00	11.00	1.64	1.28
88			非常勤	専従		1,897.00	1,897.00	0.00	121.00	0.06	0.00	0.00	10.00	0.13	0.36
89				非専従		1,897.00	1,897.00	0.00	421.00	0.22	0.00	0.00	7.00	0.41	0.64
90			常勤換算人数			1,897.00	1,893.00	4.00	2,539.76	1.34	1.20	0.00	8.40	0.84	0.92
91		看護職員	常勤	専従		1,897.00	1,897.00	0.00	198.75	0.10	0.00	0.00	3.00	0.12	0.35
92				非専従		1,897.00	1,897.00	0.00	844.45	0.45	0.00	0.00	10.00	0.66	0.82
93			非常勤	専従		1,897.00	1,897.00	0.00	356.75	0.19	0.00	0.00	5.00	0.34	0.58
94				非専従		1,897.00	1,897.00	0.00	1,373.50	0.72	0.00	0.00	14.00	1.61	1.27
95			常勤換算人数			1,897.00	1,894.00	3.00	1,238.45	0.65	0.40	0.00	75.00	3.46	1.86
96		介護職員	常勤	専従		1,897.00	1,897.00	0.00	3,643.20	1.92	1.00	0.00	27.00	6.51	2.55
97				非専従		1,897.00	1,897.00	0.00	2,920.80	1.54	1.00	0.00	18.00	5.39	2.32
98			非常勤	専従		1,897.00	1,897.00	0.00	3,535.00	1.86	1.00	0.00	27.00	8.03	2.83
99				非専従		1,897.00	1,897.00	0.00	2,642.60	1.39	0.00	0.00	30.00	8.79	2.97
100			常勤換算人数			1,897.00	1,893.00	4.00	8,096.30	4.28	3.20	0.00	42.00	12.76	3.57
101		機能訓練指導員	常勤	専従		1,897.00	1,897.00	0.00	145.75	0.08	0.00	0.00	10.00	0.14	0.38
102				非専従		1,897.00	1,897.00	0.00	1,096.85	0.58	0.00	0.00	15.00	0.95	0.98
103			非常勤	専従		1,897.00	1,897.00	0.00	336.25	0.18	0.00	0.00	8.00	0.40	0.63
104				非専従		1,897.00	1,897.00	0.00	1,746.75	0.92	0.00	0.00	31.00	2.65	1.63
105			常勤換算人数			1,897.00	1,892.00	5.00	980.35	0.52	0.30	0.00	14.00	0.53	0.73
106		事務員	常勤	専従		1,897.00	1,897.00	0.00	89.50	0.05	0.00	0.00	3.00	0.06	0.25
107				非専従		1,897.00	1,897.00	0.00	344.00	0.18	0.00	0.00	5.00	0.27	0.52
108			非常勤	専従		1,897.00	1,897.00	0.00	80.00	0.04	0.00	0.00	3.00	0.06	0.24
109				非専従		1,897.00	1,897.00	0.00	173.50	0.09	0.00	0.00	7.00	0.13	0.37
110			常勤換算人数			1,897.00	1,888.00	9.00	430.23	0.23	0.00	0.00	94.00	4.87	2.21
111		その他の従業者	常勤	専従		1,897.00	1,897.00	0.00	98.00	0.05	0.00	0.00	5.00	0.09	0.30
112				非専従		1,897.00	1,897.00	0.00	323.40	0.17	0.00	0.00	11.00	0.34	0.58
113			非常勤	専従		1,897.00	1,897.00	0.00	693.10	0.37	0.00	0.00	12.00	1.36	1.17
114				非専従		1,897.00	1,897.00	0.00	835.00	0.44	0.00	0.00	18.00	2.54	1.59
115			常勤換算人数			1,897.00	1,889.00	8.00	785.36	0.42	0.00	0.00	25.00	1.14	1.07
116	1週間のうち、常勤の従業者が勤務すべき時間数					1,897.00	1,895.00	2.00	74,816.70	39.48	40.00	0.00	200.00	83.15	9.12
117	資格(延べ人数)	介護福祉士	常勤	専従		1,897.00	1,897.00	0.00	2,052.00	1.08	1.00	0.00	18.00	2.34	1.53
118				非専従		1,897.00	1,897.00	0.00	1,933.10	1.02	0.00	0.00	19.00	2.60	1.61
119			非常勤	専従		1,897.00	1,897.00	0.00	937.50	0.49	0.00	0.00	12.00	1.10	1.05
120				非専従		1,897.00	1,897.00	0.00	842.60	0.44	0.00	0.00	13.00	1.31	1.14
121		介護職員基礎研修	常勤	専従		1,897.00	1,897.00	0.00	157.00	0.08	0.00	0.00	9.00	0.25	0.50
122				非専従		1,897.00	1,897.00	0.00	96.00	0.05	0.00	0.00	5.00	0.10	0.32
123			非常勤	専従		1,897.00	1,897.00	0.00	27.00	0.01	0.00	0.00	3.00	0.02	0.14
124				非専従		1,897.00	1,897.00	0.00	21.00	0.01	0.00	0.00	3.00	0.02	0.13
125		訪問介護員1級	常勤	専従		1,897.00	1,897.00	0.00	121.00	0.06	0.00	0.00	7.00	0.10	0.32
126				非専従		1,897.00	1,897.00	0.00	64.00	0.03	0.00	0.00	2.00	0.03	0.18
127			非常勤	専従		1,897.00	1,897.00	0.00	73.00	0.04	0.00	0.00	4.00	0.06	0.24
128				非専従		1,897.00	1,897.00	0.00	57.00	0.03	0.00	0.00	2.00	0.03	0.18

129	介護職員が有している資格（延べ人数）	訪問介護員2級	常勤	専従	1,897.00	1,897.00	0.00	1,787.00	0.94	0.00	0.00	27.00	2.85	1.69
130				非専従	1,897.00	1,897.00	0.00	1,050.00	0.55	0.00	0.00	15.00	1.67	1.29
131			非常勤	専従	1,897.00	1,897.00	0.00	2,083.00	1.10	0.00	0.00	16.00	3.74	1.93
132				非専従	1,897.00	1,897.00	0.00	1,523.20	0.80	0.00	0.00	29.00	4.63	2.15
133		訪問介護員3級	常勤	専従	1,897.00	1,897.00	0.00	15.00	0.01	0.00	0.00	5.00	0.02	0.14
134				非専従	1,897.00	1,897.00	0.00	5.00	0.00	0.00	0.00	1.00	0.00	0.05
135			非常勤	専従	1,897.00	1,897.00	0.00	11.00	0.01	0.00	0.00	3.00	0.01	0.09
136				非専従	1,897.00	1,897.00	0.00	10.00	0.01	0.00	0.00	1.00	0.01	0.07
137		介護支援専門員	常勤	専従	1,897.00	1,897.00	0.00	284.00	0.15	0.00	0.00	6.00	0.20	0.44
138				非専従	1,897.00	1,897.00	0.00	532.60	0.28	0.00	0.00	6.00	0.38	0.62
139			非常勤	専従	1,897.00	1,897.00	0.00	103.00	0.05	0.00	0.00	3.00	0.07	0.26
140				非専従	1,897.00	1,897.00	0.00	117.00	0.06	0.00	0.00	3.00	0.08	0.28
141	機能訓練指導員が有している資格（延べ人数）	理学療法士	常勤	専従	1,897.00	1,897.00	0.00	7.00	0.00	0.00	0.00	1.00	0.00	0.06
142				非専従	1,897.00	1,897.00	0.00	37.00	0.02	0.00	0.00	3.00	0.02	0.16
143			非常勤	専従	1,897.00	1,897.00	0.00	96.00	0.05	0.00	0.00	10.00	0.24	0.49
144				非専従	1,897.00	1,897.00	0.00	137.00	0.07	0.00	0.00	8.00	0.19	0.44
145		作業療法士	常勤	専従	1,897.00	1,897.00	0.00	21.00	0.01	0.00	0.00	2.00	0.01	0.11
146				非専従	1,897.00	1,897.00	0.00	56.00	0.03	0.00	0.00	4.00	0.04	0.20
147			非常勤	専従	1,897.00	1,897.00	0.00	34.00	0.02	0.00	0.00	2.00	0.02	0.14
148				非専従	1,897.00	1,897.00	0.00	60.00	0.03	0.00	0.00	6.00	0.06	0.24
149		言語聴覚士	常勤	専従	1,897.00	1,897.00	0.00	0.00	0.00	0.00	0.00	0.00	0.00	0.00
150				非専従	1,897.00	1,897.00	0.00	6.00	0.00	0.00	0.00	1.00	0.00	0.06
151			非常勤	専従	1,897.00	1,897.00	0.00	2.00	0.00	0.00	0.00	1.00	0.00	0.03
152				非専従	1,897.00	1,897.00	0.00	11.00	0.01	0.00	0.00	2.00	0.01	0.08
153		看護師及び准看護師	常勤	専従	1,897.00	1,897.00	0.00	157.75	0.08	0.00	0.00	11.00	0.16	0.40
154				非専従	1,897.00	1,897.00	0.00	878.00	0.46	0.00	0.00	10.00	0.74	0.86
155			非常勤	専従	1,897.00	1,897.00	0.00	299.25	0.16	0.00	0.00	5.00	0.28	0.53
156				非専従	1,897.00	1,897.00	0.00	1,353.75	0.71	0.00	0.00	14.00	1.53	1.24
157		柔道整復師	常勤	専従	1,897.00	1,897.00	0.00	4.00	0.00	0.00	0.00	1.00	0.00	0.05
158				非専従	1,897.00	1,897.00	0.00	14.40	0.01	0.00	0.00	2.00	0.01	0.09
159			非常勤	専従	1,897.00	1,897.00	0.00	9.00	0.00	0.00	0.00	3.00	0.01	0.09
160				非専従	1,897.00	1,896.00	1.00	10.10	0.01	0.00	0.00	4.00	0.01	0.11
161		あん摩マッサージ指圧師	常勤	専従	1,897.00	1,897.00	0.00	15.00	0.01	0.00	0.00	1.00	0.01	0.09
162				非専従	1,897.00	1,897.00	0.00	35.00	0.02	0.00	0.00	3.00	0.02	0.15
163			非常勤	専従	1,897.00	1,897.00	0.00	26.00	0.01	0.00	0.00	2.00	0.02	0.13
164				非専従	1,897.00	1,897.00	0.00	50.00	0.03	0.00	0.00	2.00	0.04	0.19
165	生活相談員が有している資格（延べ人数）	社会福祉士	常勤	専従	1,897.00	1,896.00	1.00	224.00	0.12	0.00	0.00	4.00	0.13	0.36
166				非専従	1,897.00	1,896.00	1.00	304.00	0.16	0.00	0.00	4.00	0.19	0.44
167			非常勤	専従	1,897.00	1,896.00	1.00	15.00	0.01	0.00	0.00	2.00	0.01	0.09
168				非専従	1,897.00	1,896.00	1.00	43.20	0.02	0.00	0.00	4.00	0.03	0.19
169		社会福祉主事	常勤	専従	1,897.00	1,897.00	0.00	716.00	0.38	0.00	0.00	6.00	0.41	0.64
170				非専従	1,897.00	1,897.00	0.00	958.20	0.51	0.00	0.00	9.00	0.80	0.90
171			非常勤	専従	1,897.00	1,897.00	0.00	61.00	0.03	0.00	0.00	2.00	0.04	0.20
172				非専従	1,897.00	1,897.00	0.00	132.00	0.07	0.00	0.00	4.00	0.10	0.32
173	管理者の他の職務との兼務の有無				1,897.00	1,897.00	0.00	1,552.00	0.82	1.00	0.00	1.00	0.15	0.39
174	管理者が有している当該報告に係る介護サービスに係る資格等の有無				1,897.00	1,897.00	0.00	1,724.00	0.91	1.00	0.00	1.00	0.08	0.29
175	看護職員及び介護職員1人当たりの利用者数				1,897.00	1,884.00	13.00	46,464.07	24.66	2.80	0.00	40,972.00	890,439.41	943.63
176	業務に従事した経験年数等	生活相談員	前年度1年間の採用者数	常勤	1,897.00	1,767.00	130.00	349.00	0.20	0.00	0.00	6.00	0.27	0.52
177				非常勤	1,897.00	1,746.00	151.00	108.00	0.06	0.00	0.00	4.00	0.09	0.30
178			前年度1年間の退職者数	常勤	1,897.00	1,747.00	150.00	244.00	0.14	0.00	0.00	4.00	0.17	0.41
179				非常勤	1,897.00	1,744.00	153.00	64.00	0.04	0.00	0.00	4.00	0.05	0.23
180			1年未満の者の人数	常勤	1,897.00	1,897.00	0.00	489.00	0.26	0.00	0.00	4.00	0.30	0.55
181				非常勤	1,897.00	1,897.00	0.00	167.00	0.09	0.00	0.00	5.00	0.13	0.37
182			1年～3年未満の者の人数	常勤	1,897.00	1,897.00	0.00	695.00	0.37	0.00	0.00	5.00	0.43	0.66
183				非常勤	1,897.00	1,897.00	0.00	184.20	0.10	0.00	0.00	6.00	0.16	0.40
184			3年～5年未満の者の人数	常勤	1,897.00	1,897.00	0.00	704.40	0.37	0.00	0.00	6.00	0.40	0.64
185				非常勤	1,897.00	1,897.00	0.00	149.00	0.08	0.00	0.00	6.00	0.12	0.34
186			5年～10年未満の者の人数	常勤	1,897.00	1,897.00	0.00	806.00	0.42	0.00	0.00	6.00	0.53	0.73
187				非常勤	1,897.00	1,897.00	0.00	158.00	0.08	0.00	0.00	7.00	0.14	0.37
188			10年以上の者の人数	常勤	1,897.00	1,897.00	0.00	519.50	0.27	0.00	0.00	5.00	0.40	0.63
189				非常勤	1,897.00	1,897.00	0.00	81.00	0.04	0.00	0.00	4.00	0.06	0.24
190		看護職員	前年度1年間の採用者数	常勤	1,897.00	1,759.00	138.00	188.00	0.11	0.00	0.00	7.00	0.20	0.44
191				非常勤	1,897.00	1,756.00	141.00	422.00	0.24	0.00	0.00	6.00	0.38	0.62
192			前年度1年間の退職者数	常勤	1,897.00	1,746.00	151.00	148.00	0.08	0.00	0.00	8.00	0.15	0.39
193				非常勤	1,897.00	1,747.00	150.00	311.00	0.18	0.00	0.00	5.00	0.27	0.52
194			1年未満の者の人数	常勤	1,897.00	1,897.00	0.00	142.00	0.07	0.00	0.00	6.00	0.10	0.32
195				非常勤	1,897.00	1,897.00	0.00	344.00	0.18	0.00	0.00	10.00	0.29	0.54
196			1年～3年未満の者の人数	常勤	1,897.00	1,897.00	0.00	182.00	0.10	0.00	0.00	3.00	0.11	0.33
197				非常勤	1,897.00	1,897.00	0.00	468.00	0.25	0.00	0.00	6.00	0.40	0.63
198			3年～5年未満の者の人数	常勤	1,897.00	1,897.00	0.00	164.50	0.09	0.00	0.00	3.00	0.10	0.32
199				非常勤	1,897.00	1,897.00	0.00	274.00	0.14	0.00	0.00	8.00	0.22	0.47
200			5年～10年未満の者の人数	常勤	1,897.00	1,897.00	0.00	224.00	0.12	0.00	0.00	5.00	0.15	0.38
201				非常勤	1,897.00	1,897.00	0.00	315.00	0.17	0.00	0.00	5.00	0.24	0.49
202			10年以上の者の人数	常勤	1,897.00	1,897.00	0.00	330.25	0.17	0.00	0.00	6.00	0.26	0.51
203				非常勤	1,897.00	1,897.00	0.00	345.50	0.18	0.00	0.00	11.00	0.36	0.60
204		介護職員	前年度1年間の採用者数	常勤	1,897.00	1,790.00	107.00	1,145.00	0.64	0.00	0.00	9.00	1.35	1.16
205				非常勤	1,897.00	1,779.00	118.00	1,742.00	0.98	0.00	0.00	20.00	4.35	2.08
206			前年度1年間の退職者数	常勤	1,897.00	1,762.00	135.00	718.00	0.41	0.00	0.00	9.00	0.74	0.86
207				非常勤	1,897.00	1,768.00	129.00	1,272.40	0.72	0.00	0.00	15.00	2.51	1.58
208			1年未満の者の人数	常勤	1,897.00	1,897.00	0.00	1,059.00	0.56	0.00	0.00	8.00	0.98	0.99
209				非常勤	1,897.00	1,897.00	0.00	1,517.00	0.80	0.00	0.00	16.00	2.31	1.52
210			1年～3年未満の者の人数	常勤	1,897.00	1,897.00	0.00	1,457.00	0.77	0.00	0.00	11.00	1.34	1.16
211				非常勤	1,897.00	1,897.00	0.00	1,829.00	0.96	0.00	0.00	15.00	2.50	1.58
212			3年～5年未満の者の人数	常勤	1,897.00	1,897.00	0.00	1,271.00	0.67	0.00	0.00	10.00	1.18	1.08
213				非常勤	1,897.00	1,897.00	0.00	1,255.10	0.66	0.00	0.00	11.00	1.46	1.21
214			5年～10年未満の者の人数	常勤	1,897.00	1,897.00	0.00	1,649.00	0.87	0.00	0.00	11.00	1.80	1.34
215				非常勤	1,897.00	1,897.00	0.00	1,251.40	0.66	0.00	0.00	16.00	1.77	1.33
216			10年以上の者の人数	常勤	1,897.00	1,897.00	0.00	753.50	0.40	0.00	0.00	17.00	0.89	0.94
217				非常勤	1,897.00	1,897.00	0.00	400.00	0.21	0.00	0.00	7.00	0.45	0.67
218		機能訓練指導員	前年度1年間の採用者数	常勤	1,897.00	1,747.00	150.00	182.50	0.10	0.00	0.00	7.00	0.19	0.43
219				非常勤	1,897.00	1,757.00	140.00	355.60	0.20	0.00	0.00	6.00	0.36	0.60
220			前年度1年間の退職者数	常勤	1,897.00	1,738.00	159.00	117.00	0.07	0.00	0.00	8.00	0.12	0.35
221				非常勤	1,897.00	1,741.00	156.00	223.60	0.13	0.00	0.00	5.00	0.21	0.46
222			1年未満の者の人数	常勤	1,897.00	1,897.00	0.00	177.50	0.09	0.00	0.00	6.00	0.14	0.38
223				非常勤	1,897.00	1,897.00	0.00	429.00	0.23	0.00	0.00	12.00	0.42	0.65
224			1年～3年未満の者の人数	常勤	1,897.00	1,897.00	0.00	239.00	0.13	0.00	0.00	4.00	0.16	0.40
225				非常勤	1,897.00	1,897.00	0.00	515.40	0.27	0.00	0.00	10.00	0.50	0.71
226			3年～5年未満の者の人数	常勤	1,897.00	1,897.00	0.00	184.75	0.10	0.00	0.00	4.00	0.13	0.36
227				非常勤	1,897.00	1,897.00	0.00	337.00	0.18	0.00	0.00	8.00	0.30	0.55
228			5年～10年未満の者の人数	常勤	1,897.00	1,897.00	0.00	250.25	0.13	0.00	0.00	5.00	0.17	0.42
229				非常勤	1,897.00	1,897.00	0.00	363.00	0.19	0.00	0.00	5.00	0.31	0.55
230			10年以上の者の人数	常勤	1,897.00	1,897.00	0.00	265.00	0.14	0.00	0.00	5.00	0.19	0.44
231				非常勤	1,897.00	1,897.00	0.00	306.67	0.16	0.00	0.00	11.00	0.32	0.57
232	従業者の健康診断の実施の有無				1,897.00	1,880.00	17.00	1,798.00	0.96	1.00	0.00	1.00	0.04	0.20
233	事業所の営業時間	平日	開始	時	1,897.00	1,894.00	3.00	15,961.00	8.43	8.00	0.00	11.00	0.55	0.74
234				分	1,897.00	1,890.00	7.00	39,900.00	21.11	30.00	0.00	55.00	234.27	15.31
235			終了	時	1,897.00	1,894.00	3.00	31,887.00	16.84	17.00	0.00	24.00	1.61	1.27
236				分	1,897.00	1,888.00	9.00	31,768.00	16.83	15.00	0.00	59.00	236.16	15.37
237		土曜	開始	時	1,897.00	1,775.00	122.00	13,402.00	7.55	8.00	0.00	10.00	6.99	2.64
238				分	1,897.00	1,609.00	288.00	33,611.00	20.89	30.00	0.00	55.00	240.02	15.49
239			終了	時	1,897.00	1,775.00	122.00	26,844.00	15.12	17.00	0.00	24.00	27.50	5.24
240				分	1,897.00	1,609.00	288.00	26,924.00	16.73	15.00	0.00	59.00	237.52	15.41
241		日曜	開始	時	1,897.00	1,488.00	409.00	4,909.00	3.30	0.00	0.00	10.00	17.07	4.13
242				分	1,897.00	686.00	1,211.00	11,110.00	16.20	30.00	0.00	50.00	243.25	15.60
243			終了	時	1,897.00	1,490.00	407.00	9,935.00	6.67	0.00	0.00	24.00	69.52	8.34
244				分	1,897.00	684.00	1,213.00	9,030.00	13.20	0.00	0.00	50.00	218.11	14.77
245		祝日	開始	時	1,897.00	1,825.00	72.00	13,986.00	7.66	8.00	0.00	10.00	6.29	2.51
246				分	1,897.00	1,666.00	231.00	35,035.00	21.03	30.00	0.00	55.00	230.35	15.18
247			終了	時	1,897.00	1,825.00	72.00	27,986.00	15.33	17.00	0.00	24.00	24.63	4.96
248				分	1,897.00	1,665.00	232.00	28,008.00	16.82	20.00	0.00	59.00	232.60	15.25
249	利用可能な時間帯	所要時間が2時間以上3時間未満	有無		1,897.00	1,897.00	0.00	858.00	0.45	0.00	0.00	1.00	0.25	0.50
250			開始	時	1,897.00	844.00	1,053.00	7,306.00	8.66	9.00	0.00	13.00	2.14	1.46
251				分	1,897.00	840.00	1,057.00	13,780.00	16.40	30.00	0.00	55.00	263.68	16.24
252			終了	時	1,897.00	841.00	1,056.00	13,156.00	15.64	16.00	0.00	22.00	8.65	2.94
253				分	1,897.00	835.00	1,062.00	10,130.00	12.13	0.00	0.00	59.00	248.83	15.77
254		所要時間が3時間以上4時間未満	有無		1,897.00	1,897.00	0.00	993.00	0.52	1.00	0.00	1.00	0.25	0.50
255			開始	時	1,897.00	964.00	933.00	8,451.00	8.77	9.00	0.00	13.00	1.44	1.20
256				分	1,897.00	961.00	936.00	16,210.00	16.87	30.00	0.00	55.00	265.27	16.29
257			終了	時	1,897.00	962.00	935.00	15,253.00	15.86	16.00	0.00	22.00	5.54	2.35
258				分	1,897.00	955.00	942.00	11,811.00	12.37	0.00	0.00	59.00	249.44	15.79
259			有無		1,897.00	1,897.00	0.00	1,212.00	0.64	1.00	0.00	1.00	0.23	0.48
260			開始	時	1,897.00	1,180.00	717.00	10,461.00	8.87	9.00	0.00	13.00	1.14	1.07

261	利用	所要時間が4時間以上6時間未満	開始	分	1,897.00	1,175.00	722.00	19,080.00	16.24	30.00	0.00	55.00	260.32	16.13
262			終了	時	1,897.00	1,177.00	720.00	18,895.00	16.05	16.00	0.00	64.00	5.73	2.39
263				分	1,897.00	1,170.00	727.00	14,969.00	12.79	0.00	0.00	59.00	250.84	15.84
264		所要時間が6時間以上8時間未満	有無		1,897.00	1,897.00	0.00	1,829.00	0.96	1.00	0.00	1.00	0.03	0.19
265			開始	時	1,897.00	1,804.00	93.00	16,124.00	8.94	9.00	0.00	11.00	0.42	0.65
266				分	1,897.00	1,795.00	102.00	34,414.00	19.17	30.00	0.00	55.00	280.48	16.75
267			終了	時	1,897.00	1,803.00	94.00	29,355.00	16.28	16.00	0.00	22.00	1.18	1.08
268				分	1,897.00	1,793.00	104.00	23,771.00	13.26	0.00	0.00	59.00	262.35	16.20
269	延長サービスを利用可能な時間帯	所要時間が8時間以上9時間未満	有無		1,897.00	1,897.00	0.00	720.00	0.38	0.00	0.00	1.00	0.24	0.49
270			開始	時	1,897.00	682.00	1,215.00	6,650.00	9.75	8.00	0.00	19.00	13.26	3.64
271				分	1,897.00	682.00	1,215.00	11,035.00	16.18	30.00	0.00	50.00	249.08	15.78
272			終了	時	1,897.00	682.00	1,215.00	12,039.00	17.65	18.00	0.00	23.00	6.82	2.61
273				分	1,897.00	679.00	1,218.00	9,727.00	14.33	0.00	0.00	59.00	269.82	16.43
274		所要時間が9時間以上10時間未満	有無		1,897.00	1,897.00	0.00	543.00	0.29	0.00	0.00	1.00	0.20	0.45
275			開始	時	1,897.00	510.00	1,387.00	4,946.00	9.70	8.00	0.00	19.00	15.90	3.99
276				分	1,897.00	509.00	1,388.00	7,545.00	14.82	0.00	0.00	50.00	248.30	15.76
277			終了	時	1,897.00	509.00	1,388.00	9,277.00	18.23	19.00	0.00	23.00	9.68	3.11
278				分	1,897.00	509.00	1,388.00	6,619.00	13.00	0.00	0.00	59.00	270.72	16.45
279	介護サービスの内容等	個別機能訓練の実施(介護報酬の加算)の有無			1,897.00	1,889.00	8.00	837.00	0.44	0.00	0.00	1.00	0.25	0.50
280		入浴介助の実施(介護報酬の加算)の有無			1,897.00	1,889.00	8.00	1,813.00	0.96	1.00	0.00	1.00	0.04	0.20
281		若年性認知症利用者の受入(介護報酬の加算)の有無			1,897.00	1,893.00	4.00	666.00	0.35	0.00	0.00	1.00	0.23	0.48
282		栄養改善サービスの実施(介護報酬の加算)の有無			1,897.00	1,893.00	4.00	114.00	0.06	0.00	0.00	1.00	0.06	0.24
283		口腔機能向上サービスの実施(介護報酬の加算)の有無			1,897.00	1,892.00	5.00	320.00	0.17	0.00	0.00	1.00	0.14	0.37
284		サービス提供体制強化加算(Ⅰ)(介護報酬の加算)の有無			1,897.00	1,892.00	5.00	586.00	0.31	0.00	0.00	1.00	0.21	0.46
285		サービス提供体制強化加算(Ⅱ)(介護報酬の加算)の有無			1,897.00	1,891.00	6.00	484.00	0.26	0.00	0.00	1.00	0.19	0.44
286		利用者の送迎の実施の有無			1,897.00	1,897.00	0.00	1,818.00	0.96	1.00	0.00	1.00	0.04	0.20
287		利用定員			1,897.00	1,894.00	3.00	21,367.00	11.28	12.00	0.00	60.00	23.69	4.87
288	介護サービスの利用者への提供実績	認知症対応型通所介護費(Ⅰ)	認知症対応型通所介護費(ⅰ)の算定件数	記入年月日の前月	1,897.00	1,798.00	99.00	73,956,053.00	41,132.40	41,132.00	40,918.00	41,255.00	4,384.86	66.22
289					1,897.00	1,814.00	83.00	65,833.00	36.29	6.00	0.00	1,262.00	6,510.09	80.69
290			認知症対応型通所介護費(ⅱ)の算定件数	記入年月日の前月	1,897.00	1,731.00	166.00	71,201,541.00	41,133.18	41,132.00	40,918.00	41,255.00	4,181.03	64.66
291					1,897.00	1,749.00	148.00	44,825.00	25.63	0.00	0.00	629.00	4,730.15	68.78
292		認知症対応型通所介護費(Ⅱ)の算定件数		記入年月日の前月	1,897.00	1,718.00	179.00	70,660,960.00	41,129.78	41,132.00	33,117.00	41,255.00	41,517.49	203.76
293					1,897.00	1,739.00	158.00	4,334.10	2.49	0.00	0.00	282.00	283.15	16.83
294		利用者の人数	前月の請求実績	要介護1	1,897.00	1,834.00	63.00	11,574.00	6.31	3.00	0.00	145.00	163.57	12.79
295				要介護2	1,897.00	1,835.00	62.00	15,609.00	8.51	4.00	0.00	146.00	264.63	16.27
296				要介護3	1,897.00	1,830.00	67.00	18,724.00	10.23	5.00	0.00	246.00	401.62	20.04
297				要介護4	1,897.00	1,813.00	84.00	12,581.00	6.94	3.00	0.00	164.00	219.78	14.82
298				要介護5	1,897.00	1,794.00	103.00	10,020.00	5.59	2.00	0.00	248.00	164.94	12.84
299			前年同月の請求実績	要介護1	1,897.00	1,764.00	133.00	10,569.00	5.99	2.00	0.00	167.00	182.65	13.51
300				要介護2	1,897.00	1,764.00	133.00	14,514.00	8.23	4.00	0.00	209.00	268.25	16.38
301				要介護3	1,897.00	1,762.00	135.00	17,642.00	10.01	5.00	0.00	255.00	394.29	19.86
302				要介護4	1,897.00	1,761.00	136.00	11,423.00	6.49	3.00	0.00	146.00	186.21	13.65
303				要介護5	1,897.00	1,754.00	143.00	8,829.00	5.03	2.00	0.00	165.00	153.63	12.39
304	介護サービスを提供する事業所、設備等の状況	建物の構造		配置階1	1,897.00	1,838.00	59.00	2,283.00	1.24	1.00	0.00	9.00	0.49	0.70
305				配置階2	1,897.00	195.00	1,702.00	318.00	1.63	2.00	0.00	8.00	1.74	1.32
306				配置階3	1,897.00	83.00	1,814.00	67.00	0.81	0.00	0.00	4.00	1.67	1.29
307				配置階4	1,897.00	71.00	1,826.00	34.00	0.48	0.00	0.00	5.00	1.32	1.15
308				配置階5	1,897.00	75.00	1,822.00	22.00	0.29	0.00	0.00	5.00	0.47	0.69
309				地上階	1,897.00	1,889.00	8.00	45,103.00	23.88	2.00	0.00	40,910.00	885,424.83	940.97
310				地下階	1,897.00	1,870.00	27.00	256.00	0.14	0.00	0.00	6.00	0.15	0.39
311		送迎車輌の有無			1,897.00	1,896.00	1.00	1,882.00	0.99	1.00	0.00	1.00	0.01	0.09
312		送迎車輌の台数			1,897.00	1,836.00	61.00	6,636.00	3.61	3.00	0.00	19.00	5.06	2.25
313		送迎車輌	リフト車輌の有無		1,897.00	1,880.00	17.00	1,471.00	0.78	1.00	0.00	1.00	0.17	0.41
314			リフト車輌の台数		1,897.00	1,513.00	384.00	3,613.00	2.39	2.00	0.00	10.00	2.53	1.59
315			他の車輌形態の有無		1,897.00	1,804.00	93.00	1,049.00	0.58	1.00	0.00	1.00	0.24	0.49
316		食堂の面積(平方メートル)			1,897.00	1,892.00	5.00	244,934.74	129.46	50.06	0.00	77,670.00	4,218,495.82	2,053.90
317		機能訓練室の面積(平方メートル)			1,897.00	1,891.00	6.00	1,220,845.85	645.61	42.49	0.00	776,700.00	361,006,963.51	19,000.18
318		食堂及び機能訓練室の利用者1人当たりの面積(平方メートル)			1,897.00	1,890.00	7.00	19,001.90	10.05	4.22	0.00	6,473.00	22,764.11	150.88
319		静養室の面積(平方メートル)			1,897.00	1,889.00	8.00	37,265.71	19.73	9.94	0.00	9,915.00	52,597.58	229.34
320		相談室の面積(平方メートル)			1,897.00	1,888.00	9.00	34,755.32	18.41	9.24	0.00	9,295.00	55,435.46	235.45
321		便所の設置数	男子便所		1,897.00	1,894.00	3.00	1,267.00	0.67	0.00	0.00	13.00	1.16	1.08
322				うち車いす等の対応が可能な数	1,897.00	1,893.00	4.00	691.00	0.37	0.00	0.00	8.00	0.50	0.70
323			女子便所		1,897.00	1,894.00	3.00	1,190.00	0.63	0.00	0.00	13.00	1.16	1.08
324				うち車いす等の対応が可能な数	1,897.00	1,893.00	4.00	809.00	0.43	0.00	0.00	8.00	0.74	0.86
325			男女共用便所		1,897.00	1,895.00	2.00	4,194.00	2.21	2.00	0.00	27.00	2.77	1.66
326				うち車いす等の対応が可能な数	1,897.00	1,895.00	2.00	3,271.00	1.73	1.00	0.00	27.00	2.40	1.55
327		浴室の設備状況	浴室の総数		1,897.00	1,895.00	2.00	2,648.00	1.40	1.00	0.00	12.00	1.29	1.14
328			個浴の数		1,897.00	1,895.00	2.00	1,787.00	0.94	1.00	0.00	7.00	0.66	0.81
329			大浴槽の数		1,897.00	1,893.00	4.00	893.00	0.47	0.00	0.00	4.00	0.35	0.59
330			特殊浴槽の数		1,897.00	1,893.00	4.00	769.00	0.41	0.00	0.00	6.00	0.41	0.64
331			リフト浴の数		1,897.00	1,894.00	3.00	595.00	0.31	0.00	0.00	4.00	0.29	0.54
332		消火設備等の有無			1,897.00	1,896.00	1.00	1,865.00	0.98	1.00	0.00	1.00	0.02	0.13
333		福祉用具の設置状況	車いすの有無		1,897.00	1,896.00	1.00	1,861.00	0.98	1.00	0.00	1.00	0.02	0.13
334			歩行補助つえの有無		1,897.00	1,896.00	1.00	1,088.00	0.57	1.00	0.00	1.00	0.24	0.49
335			歩行器の有無		1,897.00	1,896.00	1.00	1,225.00	0.65	1.00	0.00	1.00	0.23	0.48
336			その他の有無		1,897.00	1,896.00	1.00	683.00	0.36	0.00	0.00	1.00	0.23	0.48
337	苦情窓口	対応時間帯	平日	開始 時	1,897.00	1,889.00	8.00	15,664.00	8.29	8.00	0.00	15.00	1.17	1.08
338				分	1,897.00	1,875.00	22.00	34,926.00	18.63	30.00	0.00	50.00	241.84	15.55
339				終了 時	1,897.00	1,889.00	8.00	32,400.00	17.15	17.00	0.00	24.00	1.96	1.40
340				分	1,897.00	1,878.00	19.00	30,284.00	16.13	15.00	0.00	59.00	227.35	15.08
341			土曜	開始 時	1,897.00	1,534.00	363.00	12,491.00	8.14	8.00	0.00	10.00	2.04	1.43
342				分	1,897.00	1,526.00	371.00	28,627.00	18.76	30.00	0.00	50.00	240.20	15.50
343				終了 時	1,897.00	1,534.00	363.00	25,967.00	16.93	17.00	0.00	24.00	5.69	2.38
344				分	1,897.00	1,526.00	371.00	25,359.00	16.62	20.00	0.00	59.00	229.01	15.13
345			日曜	開始 時	1,897.00	727.00	1,170.00	5,409.00	7.44	8.00	0.00	10.00	7.10	2.66
346				分	1,897.00	722.00	1,175.00	11,756.00	16.28	30.00	0.00	50.00	233.74	15.29
347				終了 時	1,897.00	727.00	1,170.00	11,547.00	15.88	17.00	0.00	24.00	25.60	5.06
348				分	1,897.00	721.00	1,176.00	10,509.00	14.58	15.00	0.00	59.00	224.49	14.98
349			祝日	開始 時	1,897.00	1,517.00	380.00	12,388.00	8.17	8.00	0.00	10.00	1.85	1.36
350				分	1,897.00	1,508.00	389.00	28,415.00	18.84	30.00	0.00	50.00	233.44	15.28
351				終了 時	1,897.00	1,517.00	380.00	25,805.00	17.01	17.00	0.00	24.00	4.58	2.14
352				分	1,897.00	1,507.00	390.00	25,124.00	16.67	30.00	0.00	59.00	224.29	14.98
353	賠償すべき事故が発生したときの対応の仕組み	損害賠償保険の加入の有無			1,897.00	1,897.00	0.00	1,870.00	0.99	1.00	0.00	1.00	0.01	0.12
354	利用者の意見等を把握する取組状況の有無				1,897.00	1,885.00	12.00	1,233.00	0.65	1.00	0.00	1.00	0.23	0.48
355	利用者の意見等を把握する取組状況	当該結果の開示状況の有無			1,897.00	1,730.00	167.00	702.00	0.41	0.00	0.00	1.00	0.24	0.49
356	第三者による評価の実施状況の有無				1,897.00	1,882.00	15.00	358.00	0.19	0.00	0.00	1.00	0.15	0.39
357	第三者による評価の実施状況	実施年月日(直近)			1,897.00	369.00	1,528.00	14,812,711.00	2009/11/25	2010/9/21	2002/7/10	2012/11/24	472,406.72	687.32
358		当該結果の開示状況の有無			1,897.00	1,341.00	556.00	325.00	0.24	0.00	0.00	1.00	0.18	0.43
359	キャンセル料の徴収状況の有無				1,897.00	1,897.00	0.00	959.00	0.51	1.00	0.00	1.00	0.25	0.50
360	社会福祉法人等による利用者負担軽減制度の実施の有無				1,897.00	1,897.00	0.00	675.00	0.36	0.00	0.00	1.00	0.23	0.48

＜表頭で示される項目について＞

データ数	集計に使用した総データ件数を示す。
数値	使用したデータの内、数値で入力されたデータの数を示す。
非数値	使用したデータの内、数値以外の文字を含むデータの数を示す。
合計	数値で入力されたデータの合計を示す。
平均	数値で入力されたデータの平均を示す。
中央値	数値で入力されたデータの中央値を示す。
最小値	数値で入力されたデータの最小値を示す。
最大値	数値で入力されたデータの最大値を示す。
分散	数値で入力されたデータの分散を示す。
標準偏差	数値で入力されたデータの標準偏差を示す。

＜法人等の種類について＞

法人等の種類は、下記の値で示す。

法人等の種類	社会福祉法人(社協以外)	社会福祉法人(社協)	医療法人	社団・財団	営利法人	NPO	農協	生協	その他法人	地方公共団体(都道府県)	地方公共団体(市町村)	地方公共団体(広域連合・一部事務組合等)	その他
対応する値	1	2	3	4	5	6	7	8	9	10	11	12	99

＜有無で示される項目について＞

無＝0、有＝1で示している。

平成23年度　基本情報集計
小規模多機能型居宅介護　　介護サービスコード　730

No.	項目名称					データ数	数値	非数値	合計	平均	中央値	最小値	最大値	分散	標準偏差
1	記入年月日					1,805.00	1,805.00	0.00	73,651,460.00	2011/9/18	2011/10/18	1912/1/21	2013/8/15	745,051.13	863.16
2	法人等の種類					1,805.00	1,805.00	0.00	9,054.00	5.02	5.00	1.00	99.00	122.78	11.08
3	法人等のホームページアドレスの有無					1,805.00	1,805.00	0.00	1,210.00	0.67	1.00	0.00	1.00	0.22	0.47
4	法人等の設立年月日					1,805.00	1,804.00	1.00	62,645,548.00	1995/1/26	1999/9/10	1911/5/30	2206/12/19	28,207,379.86	5,311.06
5	法人等が実施するサービス	有無	訪問介護			1,805.00	1,805.00	0.00	877.00	0.49	0.00	0.00	1.00	0.25	0.50
6			訪問入浴介護			1,805.00	1,805.00	0.00	173.00	0.10	0.00	0.00	1.00	0.09	0.29
7			訪問看護			1,805.00	1,805.00	0.00	323.00	0.18	0.00	0.00	1.00	0.15	0.38
8			訪問リハビリテーション			1,805.00	1,805.00	0.00	168.00	0.09	0.00	0.00	1.00	0.08	0.29
9			居宅療養管理指導			1,805.00	1,805.00	0.00	144.00	0.08	0.00	0.00	1.00	0.07	0.27
10			通所介護			1,805.00	1,805.00	0.00	1,050.00	0.58	1.00	0.00	1.00	0.24	0.49
11			通所リハビリテーション			1,805.00	1,805.00	0.00	289.00	0.16	0.00	0.00	1.00	0.13	0.37
12			短期入所生活介護			1,805.00	1,805.00	0.00	493.00	0.27	0.00	0.00	1.00	0.20	0.45
13			短期入所療養介護			1,805.00	1,805.00	0.00	230.00	0.13	0.00	0.00	1.00	0.11	0.33
14			特定施設入居者生活介護			1,805.00	1,805.00	0.00	216.00	0.12	0.00	0.00	1.00	0.11	0.32
15			福祉用具貸与			1,805.00	1,805.00	0.00	211.00	0.12	0.00	0.00	1.00	0.10	0.32
16			特定福祉用具販売			1,805.00	1,805.00	0.00	180.00	0.10	0.00	0.00	1.00	0.09	0.30
17			夜間対応型訪問介護			1,805.00	1,805.00	0.00	41.00	0.02	0.00	0.00	1.00	0.02	0.15
18			認知症対応型通所介護			1,805.00	1,805.00	0.00	424.00	0.23	0.00	0.00	1.00	0.18	0.42
19			小規模多機能型居宅介護			1,805.00	1,805.00	0.00	1,714.00	0.95	1.00	0.00	1.00	0.05	0.22
20			認知症対応型共同生活介護			1,805.00	1,805.00	0.00	947.00	0.52	1.00	0.00	1.00	0.25	0.50
21			地域密着型特定施設入居者生活介護			1,805.00	1,805.00	0.00	57.00	0.03	0.00	0.00	1.00	0.03	0.17
22			地域密着型介護老人福祉施設入所者生活介護			1,805.00	1,805.00	0.00	146.00	0.08	0.00	0.00	1.00	0.07	0.27
23			居宅介護支援			1,805.00	1,805.00	0.00	1,114.00	0.62	1.00	0.00	1.00	0.24	0.49
24			介護予防訪問介護			1,805.00	1,805.00	0.00	825.00	0.46	0.00	0.00	1.00	0.25	0.50
25			介護予防訪問入浴介護			1,805.00	1,805.00	0.00	155.00	0.09	0.00	0.00	1.00	0.08	0.28
26			介護予防訪問看護			1,805.00	1,805.00	0.00	300.00	0.17	0.00	0.00	1.00	0.14	0.37
27			介護予防訪問リハビリテーション			1,805.00	1,805.00	0.00	152.00	0.08	0.00	0.00	1.00	0.08	0.28
28			介護予防居宅療養管理指導			1,805.00	1,805.00	0.00	132.00	0.07	0.00	0.00	1.00	0.07	0.26
29			介護予防通所介護			1,805.00	1,805.00	0.00	1,001.00	0.55	1.00	0.00	1.00	0.25	0.50
30			介護予防通所リハビリテーション			1,805.00	1,805.00	0.00	281.00	0.16	0.00	0.00	1.00	0.13	0.36
31			介護予防短期入所生活介護			1,805.00	1,805.00	0.00	453.00	0.25	0.00	0.00	1.00	0.19	0.43
32			介護予防短期入所療養介護			1,805.00	1,805.00	0.00	218.00	0.12	0.00	0.00	1.00	0.11	0.33
33			介護予防特定施設入居者生活介護			1,805.00	1,805.00	0.00	179.00	0.10	0.00	0.00	1.00	0.09	0.30
34			介護予防福祉用具貸与			1,805.00	1,805.00	0.00	193.00	0.11	0.00	0.00	1.00	0.10	0.31
35			特定介護予防福祉用具販売			1,805.00	1,805.00	0.00	173.00	0.10	0.00	0.00	1.00	0.09	0.29
36			介護予防認知症対応型通所介護			1,805.00	1,805.00	0.00	375.00	0.21	0.00	0.00	1.00	0.16	0.41
37			介護予防小規模多機能型居宅介護			1,805.00	1,805.00	0.00	1,475.00	0.82	1.00	0.00	1.00	0.15	0.39
38			介護予防認知症対応型共同生活介護			1,805.00	1,805.00	0.00	837.00	0.46	0.00	0.00	1.00	0.25	0.50
39			介護予防支援			1,805.00	1,805.00	0.00	490.00	0.27	0.00	0.00	1.00	0.20	0.44
40			介護老人福祉施設			1,805.00	1,805.00	0.00	383.00	0.21	0.00	0.00	1.00	0.17	0.41
41			介護老人保健施設			1,805.00	1,805.00	0.00	216.00	0.12	0.00	0.00	1.00	0.11	0.32
42			介護療養型医療施設			1,805.00	1,805.00	0.00	71.00	0.04	0.00	0.00	1.00	0.04	0.19
43	法人等が実施するサービス	事業所等の数	訪問介護			1,805.00	864.00	941.00	4,064.00	4.70	1.00	0.00	1,038.00	1,316.07	36.28
44			訪問入浴介護			1,805.00	185.00	1,620.00	513.00	2.77	1.00	0.00	74.00	37.36	6.11
45			訪問看護			1,805.00	322.00	1,483.00	499.00	1.55	1.00	0.00	15.00	2.33	1.53
46			訪問リハビリテーション			1,805.00	177.00	1,628.00	195.00	1.10	1.00	0.00	4.00	0.43	0.66
47			居宅療養管理指導			1,805.00	153.00	1,652.00	225.00	1.47	1.00	0.00	15.00	2.99	1.73
48			通所介護			1,805.00	1,026.00	779.00	3,231.00	3.15	2.00	0.00	252.00	75.08	8.67
49			通所リハビリテーション			1,805.00	297.00	1,508.00	433.00	1.46	1.00	0.00	7.00	1.13	1.06
50			短期入所生活介護			1,805.00	488.00	1,317.00	887.00	1.82	1.00	0.00	16.00	2.74	1.66
51			短期入所療養介護			1,805.00	243.00	1,562.00	317.00	1.30	1.00	0.00	6.00	0.74	0.86
52			特定施設入居者生活介護			1,805.00	227.00	1,578.00	511.00	2.25	1.00	0.00	83.00	33.72	5.81
53			福祉用具貸与			1,805.00	218.00	1,587.00	529.00	2.43	1.00	0.00	174.00	139.09	11.79
54			特定福祉用具販売			1,805.00	194.00	1,611.00	497.00	2.56	1.00	0.00	172.00	152.47	12.35
55			夜間対応型訪問介護			1,805.00	60.00	1,745.00	61.00	1.02	1.00	0.00	8.00	2.02	1.42
56			認知症対応型通所介護			1,805.00	415.00	1,390.00	734.00	1.77	1.00	0.00	25.00	3.30	1.82
57			小規模多機能型居宅介護			1,805.00	1,634.00	171.00	3,121.00	1.91	1.00	1.00	24.00	3.79	1.95
58			認知症対応型共同生活介護			1,805.00	937.00	868.00	2,741.00	2.93	2.00	0.00	230.00	65.18	8.07
59			地域密着型特定施設入居者生活介護			1,805.00	76.00	1,729.00	78.00	1.03	1.00	0.00	7.00	1.32	1.15
60			地域密着型介護老人福祉施設入所者生活介護			1,805.00	160.00	1,645.00	189.00	1.18	1.00	0.00	5.00	0.92	0.96
61			居宅介護支援			1,805.00	1,068.00	737.00	3,808.00	3.57	1.00	0.00	713.00	512.91	22.65
62			介護予防訪問介護			1,805.00	798.00	1,007.00	3,939.00	4.94	1.00	0.00	1,038.00	1,423.44	37.73
63			介護予防訪問入浴介護			1,805.00	170.00	1,635.00	493.00	2.90	1.00	0.00	74.00	40.49	6.36
64			介護予防訪問看護			1,805.00	302.00	1,503.00	472.00	1.56	1.00	0.00	15.00	2.48	1.57
65			介護予防訪問リハビリテーション			1,805.00	165.00	1,640.00	176.00	1.07	1.00	0.00	4.00	0.41	0.64
66			介護予防居宅療養管理指導			1,805.00	136.00	1,669.00	207.00	1.52	1.00	0.00	15.00	3.31	1.82
67			介護予防通所介護			1,805.00	977.00	828.00	3,052.00	3.12	2.00	0.00	252.00	76.67	8.76
68			介護予防通所リハビリテーション			1,805.00	289.00	1,516.00	418.00	1.45	1.00	0.00	7.00	1.08	1.04
69			介護予防短期入所生活介護			1,805.00	459.00	1,346.00	830.00	1.81	1.00	0.00	16.00	2.85	1.69
70			介護予防短期入所療養介護			1,805.00	233.00	1,572.00	309.00	1.33	1.00	0.00	6.00	0.78	0.88
71			介護予防特定施設入居者生活介護			1,805.00	196.00	1,609.00	372.00	1.90	1.00	0.00	16.00	4.91	2.22
72			介護予防福祉用具貸与			1,805.00	200.00	1,605.00	501.00	2.51	1.00	0.00	174.00	151.33	12.30
73			特定介護予防福祉用具販売			1,805.00	185.00	1,620.00	480.00	2.59	1.00	0.00	172.00	159.67	12.64
74			介護予防認知症対応型通所介護			1,805.00	370.00	1,435.00	639.00	1.73	1.00	0.00	8.00	2.06	1.43
75			介護予防小規模多機能型居宅介護			1,805.00	1,398.00	407.00	2,509.00	1.79	1.00	0.00	24.00	3.40	1.84
76			介護予防認知症対応型共同生活介護			1,805.00	817.00	988.00	2,449.00	3.00	1.00	0.00	230.00	73.74	8.59
77			介護予防支援			1,805.00	472.00	1,333.00	1,016.00	2.15	1.00	0.00	77.00	20.20	4.49
78			介護老人福祉施設			1,805.00	386.00	1,419.00	603.00	1.56	1.00	0.00	7.00	1.27	1.13
79			介護老人保健施設			1,805.00	222.00	1,583.00	288.00	1.30	1.00	0.00	6.00	0.76	0.87
80			介護療養型医療施設			1,805.00	87.00	1,718.00	77.00	0.89	1.00	0.00	2.00	0.26	0.51
81	事業所のホームページアドレスの有無					1,805.00	1,805.00	0.00	1,004.00	0.56	1.00	0.00	1.00	0.25	0.50
82	事業の開始（予定）年月日					1,805.00	1,805.00	0.00	72,004,214.00	2009/3/19	2008/12/1	1997/4/1	2100/6/1	1,061,336.15	1,030.21
83	指定の年月日					1,805.00	1,805.00	0.00	71,976,069.00	2009/3/3	2008/12/1	2001/5/1	2012/3/31	434,214.33	658.95
84	指定の更新年月日（直近）					1,805.00	761.00	1,044.00	30,652,910.00	2010/4/11	2009/7/1	2001/6/21	2026/3/31	1,249,967.68	1,118.02
85	生活保護法第54条の2に規定する介護機関の指定の有無					1,805.00	1,805.00	0.00	1,219.00	0.68	1.00	0.00	1.00	0.22	0.47
86	従業者の実人数	管理者		常勤	専従	1,805.00	1,804.00	1.00	503.00	0.28	0.00	0.00	1.00	0.20	0.45
87					非専従	1,805.00	1,804.00	1.00	1,291.50	0.72	1.00	0.00	1.00	0.20	0.45
88				常勤換算人数		1,805.00	1,803.00	2.00	1,135.16	0.63	0.50	0.00	25.00	0.47	0.68
89		介護支援専門員		常勤	専従	1,805.00	1,804.00	1.00	493.00	0.27	0.00	0.00	3.00	0.22	0.47
90					非専従	1,805.00	1,804.00	1.00	1,226.50	0.68	1.00	0.00	3.00	0.33	0.58
91				非常勤	専従	1,805.00	1,803.00	2.00	170.50	0.09	0.00	0.00	3.00	0.10	0.32
92					非専従	1,805.00	1,803.00	2.00	140.00	0.08	0.00	0.00	3.00	0.08	0.29
93				常勤換算人数		1,805.00	1,800.00	5.00	1,205.25	0.67	0.50	0.00	5.00	0.18	0.43
94		介護職員		常勤	専従	1,805.00	1,805.00	0.00	10,261.50	5.69	6.00	0.00	17.00	10.87	3.30
95					非専従	1,805.00	1,804.00	1.00	1,954.00	1.08	0.00	0.00	24.00	5.57	2.36
96				非常勤	専従	1,805.00	1,805.00	0.00	5,448.30	3.02	2.00	0.00	26.00	11.50	3.39
97					非専従	1,805.00	1,803.00	2.00	1,611.30	0.89	0.00	0.00	32.00	8.14	2.85
98				常勤換算人数		1,805.00	1,802.00	3.00	14,433.22	8.01	8.30	0.00	68.00	14.70	3.83
99		看護職員		常勤	専従	1,805.00	1,805.00	0.00	934.00	0.52	0.00	0.00	4.00	0.36	0.60
100					非専従	1,805.00	1,803.00	2.00	302.00	0.17	0.00	0.00	2.00	0.16	0.40
101				非常勤	専従	1,805.00	1,803.00	2.00	770.22	0.43	0.00	0.00	7.00	0.51	0.71
102					非専従	1,805.00	1,803.00	2.00	503.12	0.28	0.00	0.00	17.00	0.54	0.74
103				常勤換算人数		1,805.00	1,804.00	1.00	1,553.42	0.86	1.00	0.00	15.00	0.47	0.69
104		その他の従業者		常勤	専従	1,805.00	1,804.00	1.00	443.00	0.25	0.00	0.00	11.00	1.04	1.02
105					非専従	1,805.00	1,803.00	2.00	195.50	0.11	0.00	0.00	16.00	0.43	0.66
106				非常勤	専従	1,805.00	1,804.00	1.00	892.00	0.49	0.00	0.00	16.00	1.85	1.36
107					非専従	1,805.00	1,803.00	2.00	388.00	0.22	0.00	0.00	25.00	1.05	1.02
108				常勤換算人数		1,805.00	1,802.00	3.00	1,107.93	0.61	0.00	0.00	50.00	3.55	1.88
109	1週間のうち、常勤の従業者が勤務すべき時間数					1,805.00	1,805.00	0.00	72,173.17	39.99	40.00	0.00	416.00	212.80	14.59
110	夜勤・宿直を行う従業者の人数	夜勤				1,805.00	1,805.00	0.00	45,644.00	25.29	1.00	0.00	40,910.00	926,597.78	962.60
111				うち併設施設等の兼務		1,805.00	1,803.00	2.00	524.20	0.29	0.00	0.00	15.00	1.79	1.34
112		宿直				1,805.00	1,805.00	0.00	3,038.60	1.68	1.00	0.00	21.00	6.67	2.58
113				うち併設施設等の兼務		1,805.00	1,803.00	2.00	410.00	0.23	0.00	0.00	21.00	1.53	1.24
114	管理者の他の職務との兼務の有無					1,805.00	1,805.00	0.00	1,482.00	0.82	1.00	0.00	1.00	0.15	0.38
115	管理者が有している当該報告に係る介護サービスに係る資格等の有無					1,805.00	1,805.00	0.00	1,666.00	0.92	1.00	0.00	1.00	0.07	0.27
116	業務に従事した経験年数等	介護支援専門員	前年度1年間の採用者数		常勤	1,805.00	1,521.00	284.00	389.00	0.26	0.00	0.00	14.00	0.49	0.70
117					非常勤	1,805.00	1,490.00	315.00	138.00	0.09	0.00	0.00	10.00	0.21	0.45
118			前年度1年間の退職者数		常勤	1,805.00	1,488.00	317.00	241.00	0.16	0.00	0.00	7.00	0.27	0.52
119					非常勤	1,805.00	1,480.00	325.00	80.00	0.05	0.00	0.00	7.00	0.11	0.34
120			1年未満の者の人数		常勤	1,805.00	1,803.00	2.00	392.00	0.22	0.00	0.00	14.00	0.52	0.72
121					非常勤	1,805.00	1,803.00	2.00	100.00	0.06	0.00	0.00	5.00	0.09	0.29
122			1年～3年未満の者の人数		常勤	1,805.00	1,804.00	1.00	451.00	0.25	0.00	0.00	11.00	0.41	0.64
123					非常勤	1,805.00	1,803.00	2.00	131.00	0.07	0.00	0.00	6.00	0.11	0.33
124			3年～5年未満の者の人数		常勤	1,805.00	1,803.00	2.00	325.00	0.18	0.00	0.00	6.00	0.22	0.47
125					非常勤	1,805.00	1,803.00	2.00	92.00	0.05	0.00	0.00	3.00	0.07	0.27
126			5年～10年未満の者の人数		常勤	1,805.00	1,804.00	1.00	371.50	0.21	0.00	0.00	8.00	0.26	0.51
127					非常勤	1,805.00	1,803.00	2.00	66.00	0.04	0.00	0.00	2.00	0.04	0.20
128			10年以上の者の人数		常勤	1,805.00	1,803.00	2.00	358.00	0.20	0.00	0.00	10.00	0.26	0.51
129					非常勤	1,805.00	1,803.00	2.00	72.00	0.04	0.00	0.00	3.00	0.05	0.21
130		その他の従業者	前年度1年間の採用者数		常勤	1,805.00	1,548.00	257.00	3,384.00	2.19	1.00	0.00	27.00	9.46	3.07
131					非常勤	1,805.00	1,532.00	273.00	2,647.50	1.73	1.00	0.00	28.00	7.34	2.71
132			前年度1年間の退職者数		常勤	1,805.00	1,512.00	293.00	1,905.00	1.26	1.00	0.00	18.00	3.79	1.95
133					非常勤	1,805.00	1,501.00	304.00	1,539.30	1.03	0.00	0.00	14.00	2.83	1.68
134			1年未満の者の人数		常勤	1,805.00	1,803.00	2.00	3,130.00	1.74	1.00	0.00	21.00	4.76	2.18
135					非常勤	1,805.00	1,803.00	2.00	2,528.80	1.40	1.00	0.00	16.00	4.23	2.06
136			1年～3年未満の者の人数		常勤	1,805.00	1,803.00	2.00	3,752.00	2.08	1.00	0.00	16.00	5.69	2.39
137					非常勤	1,805.00	1,803.00	2.00	2,571.00	1.43	1.00	0.00	20.00	5.16	2.27

138			3年～5年未満の者の人数		常勤	1,805.00	1,804.00	1.00	2,667.00	1.48	1.00	0.00	15.00	3.42	1.85
139					非常勤	1,805.00	1,802.00	3.00	1,740.00	0.97	0.00	0.00	24.00	3.68	1.92
140			5年～10年未満の者の人数		常勤	1,805.00	1,804.00	1.00	2,074.00	1.15	0.00	0.00	9.00	2.48	1.58
141					非常勤	1,805.00	1,802.00	3.00	859.00	0.48	0.00	0.00	14.00	1.42	1.19
142			10年以上の者の人数		常勤	1,805.00	1,803.00	2.00	1,301.00	0.72	0.00	0.00	11.00	1.53	1.24
143					非常勤	1,805.00	1,802.00	3.00	597.50	0.33	0.00	0.00	10.00	0.86	0.93
144	従業者の健康診断の実施の有無					1,805.00	1,764.00	41.00	1,643.00	0.93	1.00	0.00	1.00	0.06	0.25
145	営業時間	通いサービス		開始	時	1,805.00	1,805.00	0.00	15,442.00	8.56	9.00	0.00	90.00	5.12	2.26
146					分	1,805.00	1,751.00	54.00	13,362.00	7.63	0.00	0.00	50.00	178.18	13.35
147				終了	時	1,805.00	1,805.00	0.00	31,117.00	17.24	17.00	0.00	24.00	4.12	2.03
148					分	1,805.00	1,749.00	56.00	10,803.00	6.18	0.00	0.00	59.00	162.89	12.76
149		宿泊サービス		開始	時	1,805.00	1,805.00	0.00	30,809.00	17.07	17.00	0.00	23.00	7.57	2.75
150					分	1,805.00	1,738.00	67.00	9,244.00	5.32	0.00	0.00	59.00	134.28	11.59
151				終了	時	1,805.00	1,805.00	0.00	15,534.00	8.61	9.00	0.00	24.00	3.37	1.84
152					分	1,805.00	1,738.00	67.00	12,691.00	7.30	0.00	0.00	59.00	192.08	13.86
153	介護サービスの内容	認知症加算(I)(介護報酬の加算)の有無				1,805.00	1,777.00	28.00	1,476.00	0.83	1.00	0.00	1.00	0.14	0.38
154		認知症加算(II)(介護報酬の加算)の有無				1,805.00	1,775.00	30.00	1,370.00	0.77	1.00	0.00	1.00	0.18	0.42
155		看護職員配置加算(I)(介護報酬の加算)の有無				1,805.00	1,762.00	43.00	354.00	0.20	0.00	0.00	1.00	0.16	0.40
156		看護職員配置加算(II)(介護報酬の加算)の有無				1,805.00	1,767.00	38.00	489.00	0.28	0.00	0.00	1.00	0.20	0.45
157		サービス提供体制強化加算(I)(介護報酬の加算)の有無				1,805.00	1,762.00	43.00	339.00	0.19	0.00	0.00	1.00	0.16	0.39
158		サービス提供体制強化加算(II)(介護報酬の加算)の有無				1,805.00	1,768.00	37.00	470.00	0.27	0.00	0.00	1.00	0.20	0.44
159		サービス提供体制強化加算(III)(介護報酬の加算)の有無				1,805.00	1,756.00	49.00	65.00	0.04	0.00	0.00	1.00	0.04	0.19
160		協力歯科医療機関の有無				1,805.00	1,805.00	0.00	1,428.00	0.79	1.00	0.00	1.00	0.17	0.41
161		運営推進会議の開催状況		前年度1年間の開催実績	人数	1,805.00	1,501.00	304.00	285,447.70	190.17	13.00	0.00	41,256.00	6,736,419.33	2,595.46
162	小規模多機能型居宅介護の登録者の状況	登録者の人数	65歳未満		要介護1	1,805.00	1,428.00	377.00	140.00	0.10	0.00	0.00	5.00	0.12	0.35
163					要介護2	1,805.00	1,432.00	373.00	170.00	0.12	0.00	0.00	8.00	0.17	0.41
164					要介護3	1,805.00	1,434.00	371.00	169.00	0.12	0.00	0.00	8.00	0.16	0.40
165					要介護4	1,805.00	1,424.00	381.00	144.00	0.10	0.00	0.00	2.00	0.11	0.33
166					要介護5	1,805.00	1,426.00	379.00	123.00	0.09	0.00	0.00	4.00	0.10	0.32
167			65歳以上75歳未満		要介護1	1,805.00	1,477.00	328.00	642.00	0.43	0.00	0.00	7.00	0.51	0.72
168					要介護2	1,805.00	1,477.00	328.00	672.00	0.45	0.00	0.00	5.00	0.51	0.72
169					要介護3	1,805.00	1,460.00	345.00	551.00	0.38	0.00	0.00	5.00	0.46	0.67
170					要介護4	1,805.00	1,450.00	355.00	424.00	0.29	0.00	0.00	4.00	0.31	0.55
171					要介護5	1,805.00	1,435.00	370.00	277.00	0.19	0.00	0.00	4.00	0.20	0.45
172			75歳以上85歳未満		要介護1	1,805.00	1,635.00	170.00	2,868.00	1.75	1.00	0.00	9.00	2.16	1.47
173					要介護2	1,805.00	1,621.00	184.00	2,995.00	1.85	2.00	0.00	86.00	6.41	2.53
174					要介護3	1,805.00	1,605.00	200.00	2,444.00	1.52	1.00	0.00	7.00	1.60	1.27
175					要介護4	1,805.00	1,558.00	247.00	1,596.00	1.02	1.00	0.00	6.00	1.17	1.08
176					要介護5	1,805.00	1,491.00	314.00	970.00	0.65	0.00	0.00	9.00	0.81	0.90
177			85歳以上		要介護1	1,805.00	1,619.00	186.00	2,981.00	1.84	2.00	0.00	9.00	2.51	1.58
178					要介護2	1,805.00	1,634.00	171.00	3,570.00	2.18	2.00	0.00	10.00	2.76	1.66
179					要介護3	1,805.00	1,619.00	186.00	3,247.00	2.01	2.00	0.00	9.00	2.54	1.59
180					要介護4	1,805.00	1,554.00	251.00	2,201.00	1.42	1.00	0.00	9.00	1.92	1.39
181					要介護5	1,805.00	1,510.00	295.00	1,201.00	0.80	1.00	0.00	8.00	1.09	1.04
182		登録者の平均年齢				1,805.00	1,737.00	68.00	143,921.40	82.86	83.68	0.00	797.00	382.23	19.55
183		登録者の男女別人数		男性		1,805.00	1,740.00	65.00	7,392.00	4.25	4.00	0.00	19.00	6.54	2.56
184				女性		1,805.00	1,757.00	48.00	20,074.00	11.43	12.00	0.00	24.00	24.83	4.98
185	介護サービスを提供する事業所、設備等の状況	建物形態				1,805.00	1,805.00	0.00	804.00	0.45	0.00	0.00	1.00	0.25	0.50
186		建物構造	造り			1,805.00	4.00	1,801.00	6.00	1.50	1.50	1.00	2.00	0.25	0.50
187			総階数			1,805.00	1,718.00	87.00	3,414.00	1.99	2.00	1.00	14.00	1.58	1.26
188			配置階			1,805.00	1,573.00	232.00	206,387.10	131.21	1.00	0.00	40,910.00	5,302,647.12	2,302.75
189		広さ等	敷地面積(平方メートル)			1,805.00	1,787.00	18.00	5,827,319.30	3,260.95	801.54	0.00	2,214,295.00	3,007,876,815.31	54,844.11
190			延床面積(平方メートル)			1,805.00	1,802.00	3.00	2,410,090.37	1,337.45	275.96	0.00	1,253,000.00	903,575,190.22	30,059.53
191			居間及び食堂の面積(平方メートル)			1,805.00	1,801.00	4.00	134,178.38	74.50	59.20	0.00	12,623.00	89,519.65	299.20
192			宿泊室			1,805.00	1,805.00	0.00	11,313.01	6.27	6.00	0.00	56.01	8.49	2.91
193			宿泊室	1室当たりの居室面積(平方メートル)		1,805.00	1,788.00	17.00	79,058.27	44.22	9.17	0.00	41,137.00	1,036,805.82	1,018.24
194			宿泊室	上記以外の宿泊室数		1,805.00	1,795.00	10.00	1,668.75	0.93	0.00	0.00	45.02	5.52	2.35
195		便所の設置数				1,805.00	1,805.00	0.00	6,189.00	3.43	3.00	0.00	20.00	3.41	1.85
196			うち手すりの設置がある数			1,805.00	1,805.00	0.00	5,948.00	3.30	3.00	0.00	120.00	11.69	3.42
197			うち車いす等の対応が可能な数			1,805.00	1,805.00	0.00	4,487.00	2.49	2.00	0.00	24.00	2.79	1.67
198		消火設備等の有無				1,805.00	1,805.00	0.00	1,765.00	0.98	1.00	0.00	1.00	0.02	0.15
199		事業所の敷地に関する事項	敷地の面積(平方メートル)			1,805.00	1,787.00	18.00	5,875,762.12	3,288.06	809.96	0.00	2,214,295.00	3,008,692,762.04	54,851.55
200			事業所を運営する法人が所有			1,805.00	1,805.00	0.00	3,398.00	1.88	1.00	1.00	3.00	0.96	0.98
201			事業所を運営する法人が所有	抵当権の設定の有無		1,805.00	1,685.00	120.00	510.00	0.30	0.00	0.00	1.00	0.21	0.46
202			貸借(借地)の有無			1,805.00	1,805.00	0.00	865.00	0.48	0.00	0.00	1.00	0.25	0.50
203			貸借(借地)	契約期間	開始年月日	1,805.00	876.00	929.00	34,729,058.00	2008/7/16	2008/7/1	1987/10/1	2013/12/1	808,838.99	899.35
204					終了年月日	1,805.00	777.00	1,028.00	36,782,653.00	2029/8/9	2027/12/16	1997/9/30	3000/1/1	179,922,482.48	13,413.52
205				契約の自動更新の有無		1,805.00	1,087.00	718.00	612.00	0.56	1.00	0.00	1.00	0.25	0.50
206			建物の延床面積(平方メートル)			1,805.00	1,799.00	6.00	4,621,666.39	2,569.02	298.73	0.00	1,354,290.00	2,244,253,708.68	47,373.55
207			事業所を運営する法人が所有			1,805.00	1,805.00	0.00	4,190.00	2.32	3.00	1.00	3.00	0.88	0.94
208			事業所を運営する法人が所有	抵当権の設定の有無		1,805.00	1,672.00	133.00	615.00	0.37	0.00	0.00	1.00	0.23	0.48
209			貸借(借家)の有無			1,805.00	1,805.00	0.00	534.00	0.30	0.00	0.00	1.00	0.21	0.46
210			貸借(借家)	契約期間	開始年月日	1,805.00	566.00	1,239.00	22,459,020.00	2008/8/20	2008/9/5	1998/5/1	2012/3/1	719,508.54	848.24
211				契約期間	終了年月日	1,805.00	509.00	1,296.00	23,514,083.00	2026/6/23	2026/6/13	2002/1/16	3000/1/1	260,221,482.62	16,131.38
212				契約の自動更新の有無		1,805.00	841.00	964.00	440.00	0.52	1.00	0.00	1.00	0.25	0.50
213	苦情窓口	対応時間帯	平日	開始	時	1,805.00	1,757.00	48.00	13,985.00	7.96	8.00	0.00	10.00	4.63	2.15
214					分	1,805.00	1,730.00	75.00	23,601.00	13.64	0.00	0.00	50.00	233.01	15.26
215				終了	時	1,805.00	1,757.00	48.00	30,603.00	17.42	17.00	0.00	24.00	5.90	2.43
216					分	1,805.00	1,726.00	79.00	21,026.00	12.18	0.00	0.00	59.00	220.59	14.85
217			土曜	開始	時	1,805.00	1,428.00	377.00	11,016.00	7.71	8.00	0.00	10.00	6.18	2.49
218					分	1,805.00	1,408.00	397.00	19,550.00	13.88	0.00	0.00	50.00	236.01	15.36
219				終了	時	1,805.00	1,428.00	377.00	24,681.00	17.28	17.00	0.00	24.00	10.24	3.20
220					分	1,805.00	1,401.00	404.00	17,507.00	12.50	0.00	0.00	59.00	223.14	14.94
221			日曜	開始	時	1,805.00	1,300.00	505.00	9,874.00	7.60	8.00	0.00	10.00	6.95	2.64
222					分	1,805.00	1,283.00	522.00	17,595.00	13.71	0.00	0.00	50.00	236.42	15.38
223				終了	時	1,805.00	1,300.00	505.00	22,466.00	17.28	17.00	0.00	24.00	12.18	3.49
224					分	1,805.00	1,280.00	525.00	15,867.00	12.40	0.00	0.00	59.00	222.85	14.93
225			祝日	開始	時	1,805.00	1,364.00	441.00	10,452.00	7.66	8.00	0.00	10.00	6.56	2.56
226					分	1,805.00	1,345.00	460.00	18,408.00	13.69	0.00	0.00	50.00	235.82	15.36
227				終了	時	1,805.00	1,364.00	441.00	23,609.00	17.31	17.00	0.00	78.00	14.34	3.79
228					分	1,805.00	1,342.00	463.00	16,572.00	12.35	0.00	0.00	59.00	222.89	14.93
229	賠償すべき事故が発生したときの対応の仕組み			損害賠償保険の加入の有無		1,805.00	1,805.00	0.00	1,757.00	0.97	1.00	0.00	1.00	0.03	0.16
230	利用者の意見等を把握する取組状況の有無					1,805.00	1,767.00	38.00	1,205.00	0.68	1.00	0.00	1.00	0.22	0.47
231	利用者の意見等を把握する取組状況			当該結果の開示状況の有無		1,805.00	1,627.00	178.00	736.00	0.45	0.00	0.00	1.00	0.25	0.50
232	地域密着型サービスの評価の実施状況の有無					1,805.00	1,755.00	50.00	1,106.00	0.63	1.00	0.00	1.00	0.23	0.48
233	地域密着型サービスの評価の実施状況			実施年月日(直近)		1,805.00	1,151.00	654.00	46,656,901.00	2010/12/23	2011/1/21	2008/6/1	2013/9/30	37,074.75	192.55
234				当該結果の開示状況の有無		1,805.00	1,388.00	417.00	1,093.00	0.79	1.00	0.00	1.00	0.17	0.41
235	利用料等(利用者の負担額)			食費の有無		1,805.00	1,805.00	0.00	1,746.00	0.97	1.00	0.00	1.00	0.03	0.18
236				食費-朝食		1,805.00	1,802.00	3.00	616,114.00	341.91	315.00	0.00	3,006.00	10,790.47	103.88
237				食費-昼食		1,805.00	1,798.00	7.00	959,238.00	533.50	500.00	150.00	900.00	10,089.00	100.44
238				食費-夕食		1,805.00	1,802.00	3.00	942,702.00	523.14	500.00	0.00	1,000.00	10,996.13	104.86
239				食費-おやつ		1,805.00	1,739.00	66.00	73,551.00	42.29	0.00	0.00	1,000.00	3,909.12	62.52
240				宿泊費の有無		1,805.00	1,805.00	0.00	1,773.00	0.98	1.00	0.00	1.00	0.02	0.13
241				宿泊費		1,805.00	1,769.00	36.00	15,860,949.28	8,966.05	2,000.00	0.00	12,002,400.00	81,359,674,654.42	285,236.17
242	その他の費用1の有無					1,805.00	1,805.00	0.00	1,352.00	0.75	1.00	0.00	1.00	0.19	0.43
243	その他の費用2の有無					1,805.00	1,805.00	0.00	988.00	0.55	1.00	0.00	1.00	0.25	0.50
244	その他の費用3の有無					1,805.00	1,805.00	0.00	667.00	0.37	0.00	0.00	1.00	0.23	0.48
245	その他の費用4の有無					1,805.00	1,805.00	0.00	398.00	0.22	0.00	0.00	1.00	0.17	0.41
246	その他の費用5の有無					1,805.00	1,805.00	0.00	221.00	0.12	0.00	0.00	1.00	0.11	0.33

＜表頭で示される項目について＞

データ数	集計に使用した総データ件数を示す。
数値	使用したデータの内、数値で入力されたデータの数を示す。
非数値	使用したデータの内、数値以外の文字を含むデータの数を示す。
合計	数値で入力されたデータの合計を示す。
平均	数値で入力されたデータの平均を示す。
中央値	数値で入力されたデータの中央値を示す。
最小値	数値で入力されたデータの最小値を示す。
最大値	数値で入力されたデータの最大値を示す。
分散	数値で入力されたデータの分散を示す。
標準偏差	数値で入力されたデータの標準偏差を示す。

＜法人等の種類について＞

法人等の種類は、下記の値で示す。

法人等の種類	社会福祉法人(社協以外)	社会福祉法人(社協)	医療法人	社団・財団	営利法人	NPO	農協	生協	その他法人	地方公共団体(都道府県)	地方公共団体(市町村)	地方公共団体(広域連合・一部事務組合等)	その他
対応する値	1	2	3	4	5	6	7	8	9	10	11	12	99

＜有無で示される項目について＞

無＝0、有＝1で示している。

第2章　組織マネジメントの観点からみた
介護保険施設における栄養ケア・マネジメントの質に関する研究事業

分担研究者　甲子園大学 専任講師
宮本　啓子
協力研究者　静岡県立大学経営情報学部 専任講師
東野　定律

Ⅰ. はじめに

1. 研究の背景

平成 17(2005)年 9 月の介護保険制度改正で、介護保険施設サービスに導入された栄養マネジメント加算は、高齢者の最大の栄養問題である低栄養の予防・改善を図るためのサービスである栄養ケア・マネジメント体制を評価するものある。

介護保険制度における栄養ケア・マネジメント体制は、厚生労働省老健局老人保健課長通知「栄養マネジメント加算及び経口移行加算等に関する事務処理手順例及び様式例の提示について(平成 17 年 9 月 7 日老老発第 0907002 号)」において参考例が示され、先行研究によると、体制は整備され定着しているが、サービスの継続的な品質改善活動に課題があることが明らかになっている。栄養ケア・マネジメント体制の継続的な品質改善活動とは、「栄養ケア・マネジメント体制に基づくサービスの総合的に評価し、その構造、手順および成果等の課題」ならびに「栄養ケア・マネジメント体制に関する改善すべき課題」を多職種で解決することであるとされる(杉山, 2009)。つまり、継続的な品質改善活動は、組織全体での取り組みであり、サービスを評価し、継続的な品質改善活動を行うためには、組織的な品質方針や品質評価指標・基準を定める組織マネジメントが重要となる。

栄養ケア・マネジメント体制が、介護保険制度に導入され 5 年以上が経過し、体制の整備は進んでいることが報告されているが、今後のさらなる質の向上を目指すためには、各施設において設定されていると考えられる品質方針や品質改善活動の基準を明らかにし、活動を推進していくことが緊急の課題と考えられる。

2. 研究の目的

そこで、本研究では、組織マネジメントの観点から、評価の構造(structure), 過程(process), アウトカム(outcome)の枠組みに基づき, 栄養ケア・マネジメント業務のアウトカムの向上に寄与しうる組織体制および栄養部門の構造(structure), 業務過程(process)の事例を収集し、栄養ケア・マネジメント体制の継続的な品質改善活動に影響を及ぼす因子を、探索的に明らかにし、ひいては介護経営の発展および栄養ケア・マネジメントの質の向上に資することを目的とする。

Ⅱ. 施設管理者を対象とした単独インタビュー調査

1. 目的

本研究では、施設管理者への単独インタビュー調査を行い、管理者側の栄養ケア・マネジメントに関する質的評価を検討した。質的な研究方法は、対象者数が限られるため、本研究は、今後の定量的な評価につなげていくために妥当性を担保するための基盤的研究とすることを目的としている。

2. 対象

調査対象は、兵庫県内で、栄養マネジメント加算を算定している介護保険施設(介護老人福祉施設および介護老人保健施設)から、協力を得られた3施設の管理者とした。

3. 調査手順と調査項目

(1)調査手順

調査は、以下のような手順で実施した。

① 研究計画書の作成、施設管理者を対象としたインタビュー・ガイドの作成(平成 24 年 9 月)
② 倫理審査委員会の承認(平成 24 年 10 月)
③ 対象施設の選定と郵送による調査依頼(平成 24 年 11～12 月)
④ 各介護保険施設における、施設管理者へのインタビュー調査(平成 25 年 1 月～2 月)
⑤ 録音したインタビューの逐語録作成(関西テープリライト株式会社 に委託した)
⑥ 分析・検討・報告書作成

(2)施設の基本情報の収集

協力の同意を得た各施設の概要や栄養マネジメントの算定の有無は、厚生労働省が管轄している介護サービス情報公表制度のWebサイトを利用して情報を収集した。

介護サービス情報公表制度を用いて収集する項目は、介護サービスの種類、法人等の種類、施設の運営に関する方針、栄養マネジメントの実施(介護報酬の加算)の有無、併設施設、食事の提供に要する費用の額及びその算定方法、入所定員、事業所などを運営する法人等に関する事項等であり、全て介護サービス情報公表制度のWebサイトで公開されているものである。

(3) インタビュー調査の方法

経営管理の観点から栄養ケア・マネジメントのあり方を検討するために、施設管理者への個別インタビュー調査を行った。

インタビュー・ガイドに沿って、質問を行なう半構造化面接の手法を採用し、施設運営の実務を担っている管理者(施設長または事務長)に依頼した。

インタビューの内容は、研究協力者の承諾を得たうえで、録音し、逐語録を作成する。逐語録より、意味内容を検討し、コーディング、カテゴリーの抽出を行い、結果の分析と解釈を行う。データの解釈が偏らないように、介護福祉マネジメントを専門とする協力研究者(東野)に、スーパーバイザーとして助言を受けた。

4. 倫理的配慮

本研究は、施設入所者個人への侵襲的行為はなく、直接介入は業務として行われるもの以外はなく危険性は生じない。対象施設等はすべて、研究者が付与した ID で管理している。

施設管理者に対し、研究依頼書面をもって、研究目的、計画内容について説明した。また、個人情報保護の方法、成果の公表予定、費用、協力の撤回についても明記し、協力者が不利益を被ることはないことを説明し、常に質疑を受けると伝えた。

同意書は、対象者の自由意思を確保するため、同一施設に所属する施設管理者と施設管理栄養士の場合は、互いの協力意思については知ることができないように、別々に用意した。

本研究は甲子園大学倫理審査委員会の承認を得て実施した。(倫理審査受付番号 24-02)。

5. 結果

(1) 施設概要(表 1)

管理者と管理栄養士の両方に協力への同意を得られた 3 施設について報告する。

医療法人介護老人保健施設 A は、短期入所サービス、通所サービス、高齢者向け住宅を併設している。利用料として入所者が負担する食費は、1 日あたり 1,600 円である。

社会福祉法人地域密着型特別養護老人ホーム B は、地域密着型サービスを中心にし、小規模

多機能型居宅介護等に加え、同一敷地内に軽費老人ホーム(ケアハウス)、介護付有料老人ホームがある。利用料として入所者が負担する食費は、1 日あたり 1,380 円である。

社会福祉法人特別養護老人ホームCは、併設施設にグループホーム(認知症対応型共同生活介護)等がある。利用料として入所者が負担する食費は、1 日あたり 1,380 円である。

介護老人保健施設 A ならびに特別養護老人ホーム C の開設は平成 17(2005)年 5 月、地域密着型特別養護老人ホーム B の開設は平成 19(2007)年 4 月であり、3 施設とも、栄養マネジメント加算が導入されて以降に栄養ケア・マネジメント体制を整備している。

(2) 施設管理者の基本属性

施設管理者は 3 施設とも全て男性であり、年代は 40 代から 50 代であった。介護老人保健施設 A の事務長 A の前職は民間企業の管理職であり、介護経験はない。特別養護老人ホーム B の施設長の前職は医療・福祉系の民間企業営業職である。社会福祉士の資格を保持しているが、着任後に取得し、介護の実務経験はない。特別養護老人ホーム B の施設長は、消費者生協における小売業や障害者就労支援事業・高齢者施設での介護経験がある。資格としては、社会福祉主事ならびに介護支援専門員を有している。

(3) 施設管理者としての役割

施設管理者(責任者)としての役割として、「職員を守ることは、利用者の利益に繋がる」、「専門職の仕事は施設として進めていく」、「経験の共有」との発言があった。

- 利用者さんは誰が守るかというと、従事者員が守るしかない。従業員を守るのが責任者の役目。責任者が従業員を守るから、従業員は顧客を守ってくれる
- やろうとしていることというのは、管理栄養士だけがやろうとしていることでなくて、やはり施設として持っていかなければいけないし、職員みんなにとっても分担があることというのを伝えていくということ
- 同じ屋根の下で仕事をしている体験の共有。食事も一緒に食べる。そうしたら苦労も一緒にしておけという形で、マネジメントするスタイル

(4) 専門性の活かし方について

職員の専門性の活用について、「利用者をよくするために、その専門性を使う」、「利用者一人ひとりをみていく」、「表情が生き返ってきたとか、家族に伝えたい」など、利用者(対象者)のケアのための専門性という認識が、共通していた。

- マネジメントとか連携の根元は、専門性を持っていることは強いのだけれども、もっと共通の利用者さんをよくするために、その専門性を使っているのだという
- 利用者一人ひとりをみていくという意味で、介護職のプロ意識というのは非常に大切です。
- 自分がずっと現場にいて、お年寄りの表情が生き返ってきたとか、笑顔が戻ってきたとかというのを家族に伝えたい、職員に伝えたいがためにやっている

表 1. 施設概要

法人格		医療法人	社会福祉法人	社会福祉法人
施設種別		介護老人保健施設 A	特別養護老人ホーム B	特別養護老人ホーム C
事業の開始年月日		2005 年 5 月 1 日	2007 年 5 月 1 日	2005 年 4 月 1 日
運営方針		施設の従事者は、施設サービス計画に基づき、看護、医学的管理下における介護及び機能訓練、その他の必要な医療並びに日常生活上の世話を行い、入所者がその有する能力に応じ自立した生活を営むことができるようにするとともに、その居宅に於ける生活への復帰を目指しています。	利用者、家族のニーズの把握に努め、自己決定・自立援助を基本とする。 利用者本位のサービス提供を基本とする。 利用者、家族の生活の全体像把握に努め、その中でわれわれの提供するサービスの担う役割と有効性を常に検証する 利用者の生活の個別性を尊重し、個別処遇を基本とする。 利用者の権利擁護を遵守し、家族を含めた個人情報には守秘義務を徹底する。	入居者ひとりひとりの意思および人格を尊重し、常に入居者の立場に立ったサービスを提供します。全室個室の特徴を活かし、入居者のプライバシーの確保、個別ケアを大切にします。
施設サービス定員		100	29	70
併設施設	短期入所サービス定員	20	20	10
	通所サービス定員	40	25	20
	その他	高齢者向け住宅 10 戸	ケアハウス 60 介護付有料老人ホーム 84	グループホーム 27
経験年数 5 年以上の従業員の割合		65.5%	8.7%	23.7%
入所者の平均的な入所日数		491.6 日	1,087 日	1,157 日
利用料　食費/1 日		1600 円	1380 円	1380 円
利用料　居住費/1 日		介護保険に準ずる特別個室 1,640 円＋525 円、多床室あり	ユニット型個室　3,500 円	個室　2,630 円

※介護サービス情報公表制度の Web サイトより筆者作成

(5) 管理栄養士の配置と職務

管理栄養士が 1 人職種であることは、施設管理者も理解している。事務部門として採用している施設もあり、施設としての管理栄養士の位置づけに関する発言があった。また、栄養ケアや食事は、ケアマネジメントにとっても重要であるとの認識も示された。

ほとんどの施設が管理栄養士は 1 人です。ふだん同業者がいないのは結構しんどいのです。これはでも、もともと管理栄養士に限らず、配置基準で、入居者何人につき何人のような人員制を取りますし、介護職の採用を優先するので、1 人採れるのだったらそちらを増やそうかみたいになるのです。

最初にそういうことを聞いたので、管理栄養士は結構孤独なのだということ。

うちの場合は、管理栄養士が、実際に介護の現場にも入っていっているので、うちの職員はそういう目ではないと思うのですが、栄養士は、事務員の1人みたいな感じに受け取られがちだと思うのです。そこに介護側、あと管理者の、管理栄養士の位置付けをどう示すのかということも大切なのでしょう。

うちも管理栄養士は 1 人ですし、厨房も給食業者です。施設からは栄養ケア・マネジメントをやってくれと言われて、厨房からは労力や費用が増えると、どちらが大切なのかというと、それの板挟みにあるのが管理栄養士で、大変だろうと思います。

施設の中で管理栄養士の役割というのは、かなり大きいと思っているほうなのです。単に食数管理をしているのではなくて、実はケアマネジメント、栄養ケア・マネジメントではないですよ。ケアマネジメントのある意味のキーは持っているのかなと思うのです。その人が食べる、食べないというのはすごく大事なものだから、そこにどうアプローチしていくかのキーを持っている人という。それでワーカーや家族を巻き込めるし。イメージしやすい。

(6) 栄養ケア・マネジメント体制の質的評価

3 施設とも、栄養ケア・マネジメントは、高齢者ケアにおいては非常に重要の要素であり、管理栄養士が対象者の情報を集約し、介護職や調理従事者に伝える役割を担っているとの認識であった。

栄養マネジメントというのは、本質は、きちんとした栄養管理をしなさいと言っているだけのことなのですね。

では栄養を管理するために、栄養マネジメント以外で、どうしたらできるのだろうでもいいわけです。それなら、10 分の 1 の労力で栄養管理できますねとなるのか、でもこれは、具体的に考えれば考えるほど、並の能力ではたぶん出てこないのです。

なぜかというと、結局、自分一人でできないからです。やはりああいう、栄養マネジメントというものを通じて、その何かを指導するとか、そんなレベルではなくて、この一人の利用者さんのために、栄養的にはこういうことをするのが一番望ましいのです。そういう思いをやはり、関係者の人と、やはり思いとして伝えて、「では、私も協力するわ」と。それも本当に現場でできる非常に重要なマネジメントなのです。

それは、管理栄養士という資格を持っているから、その役割を、いわば与えられるわけです。

管理栄養士も「おいしいものを」というところを、ここが大切なポイントなのだよということを学んで、それを介護職にも広めていってという取り組み自体は非常に有効だと思いますし、大切なことだと思います。

食事サービスというのはとても大切ではないですか。でも、大切、大切と言うけれども、ではどうするのかというようなところで、おいしいものをというのが、おいしいものをおいしく食べていただくというところで、一般的な意識としては止まってしまうケースが多いのかなとは思います。

管理栄養士とすれば、厨房と介護職との間と、それから利用者さんとの調整みたいなことも必要だと思います。介護職の方に情報を伝え、厨房の方に情報を伝え。栄養ケアはしてもらいたいですが、何も言わないで、いきなり「協力してくれない」と言われても難しい。

栄養士さんは、安全・安心な食の提供ということがまずあり、その次に、食の楽しみの提供というものがあって、たぶんもうこの二つだと思うのです。どちらかだけでもいけないだろうし、両方やらなければいけないというのをどうバランスさせるかだと思うのです。

あと、たとえば、排せつのアセスメントをする場合というのは、イメージしにくいです。もちろん医療のことになったらワーカーはイメージしにくい。でも、食事だけはみんな同じイメージがしやすいので、食事を中心に話をしていくと、非常に話がわかりやすいです。

だから、僕は栄養ケア・マネジメントというのは、非常に重要な要素かなと思って、平成 17 年に導入したときから割と評価しているのですが、書類が多すぎるので大変そう。

そこは見てわかりやすいだけに、何で食べなくなったのかなということを十分に説明できる、それも一つ、栄養ケア・マネジメントです。

(7) 栄養ケア・マネジメントの質向上について

高齢者ケアへの理解、成功体験、多職種協同がキーワードとなっていた。

誰のためにやっているのかというのが、利用者さんのためにということが抜けるから全部がおかしくなるのです。何が養われるかというと、栄養を考えるということは、相手をまず考えることなのだという。

間違いなく今後、介護に入ってくる人たちの層もベースが上がってくると思います。もっと言うと、うちは後から来た人に抜かれないように鍛えますけれども、やはり残念ながらいろいろなベースの素地というのは人それぞれあります。そういう意味で向上心が高まっていけばいいなと思っています。だからあまり介護の業界が、悪くなるイメージは本当にないのです。

まずは、加算のためにやってもらわなければいけない部分もあり、それを次の一歩に進めていくためにはやはり成功体験というか、ある人に対して「ああ、よかったね」と介護職やほかの人たちと共に、感じられるという成功体験が一緒にできると一番いいのでしょう。

そういうものがないとなかなか、管理栄養士も自信が持てないし、現場も価値を感じられないしというところです。そこが踏ん張りところなのでしょう。

栄養ケア・マネジメントというのは、家族も食いついてくる。生きているという実感を確認できるためには、ものを食べているというのが一番わかりやすいみたいなのです。

あとは環境に対する理解。悩んでいることによって食べなくなってくるというのを栄養士さんが理解しないと。血液検査のデータと食べ物のデータだけ比べて「おかしいな」という話になると、今度、ワーカーさんのほうが「いやいや、そんなことを言っても、食べられないよね」と言ったら、多職種協働が組んでできているということですね。

Ⅲ. 管理栄養士を対象としたフォーカス・グループ・インタビュー調査

1. 目的

本研究では、探索的定性的研究として質的な情報把握として、管理栄養士によるワーキング・チームでのフォーカス・グループ・インタビューである。フォーカス・グループ・インタビューは、集団力学の応用により、幅広い情報内容を引き出せることが特徴であり、本研究では内容が、インタビュアーの主観にとどまることを避けるため、フォーカス・グループ・インタビュー法を採用した。

質的な研究方法は、対象者数が限られるため、本研究は、今後の定量的な評価につなげていくために妥当性を担保するための基盤的研究とすることを目的としている。

2. 対象

調査対象は、兵庫県内で、栄養マネジメント加算を算定している介護保険施設（介護老人福祉施設および介護老人保健施設）から、協力を得られた3施設の管理者および管理栄養士とした。

3. 調査手順と調査項目

インタビュー記録から、より効果的な栄養ケア・マネジメントの実践活動に反映することができるよう、栄養ケア・マネジメント体制の継続的な品質改善活動に影響を及ぼす構造的な側面（structure）ならびにサービスの過程（process）の情報を収集し、栄養ケア・マネジメントを行う上での類型化を試みた。

（1）調査手順

調査は、以下のような手順で実施した。

① 研究計画書の作成、管理栄養士を対象としたグループ・インタビューガイドの作成（平成 24 年 9 月）
② 倫理審査委員会の承認（平成 24 年 10 月）
③ 対象施設の選定と郵送による調査依頼（平成 24 年 11～12 月）
④ 管理栄養士を対象としたフォーカス・グループ・インタビュー（平成 25 年 2 月 12 日）
⑤ 録音したインタビューの逐語録作成（関西テープリライト株式会社 に委託した）
⑥ 分析・検討・報告書作成

(2)調査対象とフォーカス・グループ・インタビューの主要項目

研究協力を得た 3 施設の管理栄養士を対象とし、対象者は、1 施設につき、管理栄養士 1 名とした。

インタビュー調査の主要項目は、基本属性（性別・年齢・所有資格・元職種等）、栄養ケア・マネジメント体制に関する方針および質的評価施、管理栄養士：管理栄養士実務経験、栄養ケア・マネジメント体制の品質方針とその基準、給食運営体制、コスト管理についての考えである。

4. 倫理的配慮

本研究は、施設入所者個人への侵襲的行為はなく、直接介入は業務として行われるもの以外はなく危険性は生じない。対象施設等はすべて、研究事務局が付与した ID で管理している。

介護保険施設に所属する管理栄養士に対し、研究依頼書面をもって、研究目的、計画内容について説明した。また、個人情報保護の方法、成果の公表予定、費用、協力の撤回についても明記し、協力者が不利益を被ることはないことを説明し、常に質疑を受けると伝えた。

同一施設に所属する施設管理者と管理栄養士の場合は、互いの協力意思については知ることができないように、別々に用意した。

本研究は甲子園大学倫理審査委員会の承認を得て実施した。(倫理審査受付番号 24-02)。

5. 結果

(1)施設概要(表 1)

管理者と管理栄養士の両方に協力への同意を得られた 3 施設について報告する。

医療法人介護老人保健施設 A は、短期入所サービス、通所サービス、高齢者向け住宅を併設している。1 食の食数を最大値で見込むと、160 食＋10 戸となる。

社会福祉法人地域密着型特別養護老人ホーム B は、地域密着型サービスを中心にし、小規模多機能型居宅介護等に加え、同一敷地内に軽費老人ホーム(ケアハウス)がある。1 食の最大見込食数は 134 食である。

社会福祉法人特別養護老人ホーム C は、グループホーム(認知症対応型共同生活介護)等があり、1 回の最大見込食数は 108 食である。。

3 施設すべてに常勤の管理栄養士が 1 名配置され、栄養マネジメント加算を算定していた。給食管理業務も 3 施設すべて給食会社に委託化されていた。療養食加算を算定しているのは、介護老人保健施設 A のみであり、常勤の言語聴覚士が配置されているのも、介護老人保健施設 A のみであった。

表 1. 協力施設概要

法人格	医療法人	社会福祉法人	社会福祉法人
施設種別	介護老人保健施設 A	特別養護老人ホーム B	特別養護老人ホーム C
事業の開始年月日	2005 年 5 月 1 日	2007 年 5 月 1 日	2005 年 4 月 1 日
管理栄養士の配置	常勤 1	常勤 1 (有料老人ホーム 非常勤 1)	常勤 1
1 回の最大見込食数	160＋10 戸	134	108
栄養マネジメント加算	○	○	○
経口維持加算	○	記載なし	記載なし
療養食加算	○	×	×
利用料　食費/1 日	1600 円	1380 円	1380 円
利用料　居住費/1 日	介護保険に準ずる	ユニット型個室　3,500 円	2,630 円
言語聴覚士の配置	○	×	週 2 回

※介護サービス情報公表制度の Web サイトより筆者作成

表 2. 管理栄養士の基本属性

	管理栄養士 A	管理栄養士 B	管理栄養士 C
性別	女性	女性	女性
所属施設	介護老人保健施設 A	特別養護老人ホーム B	特別養護老人ホーム C
実務経験	特養 1 年 現在の施設 5 年	給食会社栄養士 2 年 介護職ほか 9 年 現在の施設 6 年	非常勤講師（中高）3 年 給食会社栄養士として 病院 1 年・特養 3 年 現在の施設は 10 年
施設での所属	栄養部門	事務部門	事務部門
給食管理業務	委託	委託	委託
管理栄養士の主な業務	栄養ケア・マネジメント 食数管理 給食会社の調整・管理 通所サービスの栄養教室 給食会議	栄養ケア・マネジメント 食数管理 個別対応分の受発注 給食会社の調整・管理 給食会議	栄養ケア・マネジメント 食数管理・献立の展開 個別対応分の受発注 給食会社の調整・管理 給食会議

2. 管理栄養士の基本属性（表 2）

フォーカス・グループ・インタビュー調査への協力を得た 3 施設の管理栄養士はすべて女性であり、年齢は 20 代から 30 代であった。

管理栄養士 A の実務経験は 6 年であり、経験職種は管理栄養士のみである。管理栄養士 B ならびに管理栄養士 C の実務経験は 17 年程度であり、複数の職種を経験している。

管理栄養士 A は介護老人保健施設の栄養部門に所属し、管理栄養士 B ならびに管理栄養士 C は、特別養護老人ホームの事務部門に所属していた。

3 施設とも、給食管理業務は、給食会社に委託化されており、基本献立の作成業務や受発注業務は給食会社からの派遣者が行っている。

介護老人保健施設 A の管理栄養士 A は、栄養ケア・マネジメントを中心に食数管理、通所サービスでの栄養教室やイベント開催、在宅サービスへのかかわりも持っている。

特別養護老人ホーム B の管理栄養士 B は、地域密着型特養における栄養ケア・マネジメントを中心に行い、介護職の経験を活かし、利用者の在所するユニットに積極的に赴いている。

管理栄養士 C は、栄養ケア・マネジメントのほかに、食数管理・献立の調整や展開・個別対応の受発注などのウェイトが高くなっている。

3. 栄養ケア・マネジメントにおける品質

（1）高齢者施設での栄養・食事サービスとして最低限ラインについての意見

食べられるものを出す。食べられなかったら意味がないので、その人が食べられるようなかたちで提供するというのがまず前提。

次に嗜好。メインディッシュになるタンパク源の魚が嫌いなのに、ずっと魚を出し続けるのも摂取できなくなるので、その場合は違うものを出すというところで、個人的な対応はしていく。

（2）栄養ケア・マネジメント上の課題

①「看取り」

最期に食べることの喜びで送ってあげられたというのはよかったなと思う。食材を選んだりとか、提供の仕方を変えられたりとか、ちょっと幅を広げられる自由さがあればいい。

もう本当にストンと亡くなる方もいらっしゃるのですけれども、何か終末はもっと長く楽しめるようにさせてあげてよ、というのがたぶん食事の課題です。
もっと前から看取り期と考えよう、もっと食事を楽しんでもらおう、お好みのものを出そうと。お楽しみ食という期間があれば、家族に最初に、看取り期ですと説明するときにもそんなに重たくなく、看取り期というところまでの間が楽しめる時期があればいいのではないか。でも、その分食事を頑張らないといけない。

②「摂食・嚥下困難への対応」

栄養の部分だけではなくて、やはり、高齢者は食べられないといけないから、食べられる方法とか飲み込みという部分で、ST(言語聴覚士)さん、今はうちのところもいますけれども、いないときはもうそこも全部栄養士がかぶるみたいな。
食形態も、「この人は必要性どうですか」と言われて、「いや、嚥下は専門ではないけど」と思いつつ、とりあえず様子を見つつ、むせる頻度とか、そういうところは介護職の人と話し合いながら決めたりとかして、勉強も必要と思いつつ、ST さんと相談しながら決めたりはします。

「この人、嚥下ちょっと見に来てください」というメールがきたら「はいはい」と見に行って、実際自分でも介助して感覚をつかんで、というのはしています。

新卒の新人研修があるのですけれども、やはり嚥下のメカニズムを説明するのは私(管理栄養士)なのです。

(3)業務上の困難

①「帳票・書類の多さ」

ケアプランが変わるときには栄養ケア計画も変えないといけない。さらに、それと3カ月ごとの栄養ケア計画の見直しとがあるため、少なくとも月に 30 人分は栄養ケア計画を更新していかないといけない。献立も主食ごとに提供エネルギーが変わるので、献立を別々に作成しろという監査での指示があり、今うちは 4 本献立を立てていて、非常に書類に追われている。
給食会社から来たモデル献立を、行事食や通所との兼ね合いで、変更するのは施設側です。結局入力していると紙ベースのものに追われて、てんてこ舞いです。

食数の総計で考えたら、100 食くらいですが、食数で見ずに一つひとつの仕事で見てくださいと言っています。たくさんある施設を管理栄養士 1 人で管理できるものではないのです。業者が違えば書類も違う。書類も何パターンもある。

介護保険の監査だけだったら不要かもしれない検食簿や食品消費日計表も結局、老人福祉法に基づく指導監査では必要なのです。

一つの食事変更でも食事箋を用意して、カルテ記入をして、スタッフへの連絡ノートも書いて、食札を新たに作ったり、調理の人への連絡ノートを書いたりする。1 人の食事内容を変更したりするのでも、あっという間に時間が過ぎる。

②「食費」

施設給食の範囲でしてもらっているのです。食材費との戦いみたいなところもあります。

給食会社からしたら食材費でまかなえるのだったらみたいな、もうそこがベースなのです。でも、本当にその都度その都度の交渉で、ちゃんとこちらが何故かという理由をもったうえで、範囲内だったらという、本当に最終的には給食業者さんとはお金のやり取りなのです。

(3)加算の算定

施設サービスは、去年の 10 月から、経口維持加算を算定するようにしました。療養食加算を算定していると、経口維持加算は併用できないので、療養食加算を算定していない人で経口維持加算を算定できる人からは頂こうというかたちです。

うちは、代替食だったり、個人対応はしているけれども、あくまでも病院ではなく生活の場なので、治療食(療養食)とかはできません、ご了承くださいというのを言いつつ省かせていただいて、もうベースのところだけにしています。

(4)栄養ケア・マネジメントの導入について

栄養ケアが導入される前までは漠然と食事を出していたのが、いろいろなデータを合わせて見るようになったというのはあります。多職種協働というので、他の職種の方も食事に興味を持ってくれたりします。食事の落ち時が一つのステージの下がるところというのも出てきて、結構、医務であったり介護職であったりというのも興味を持ってもらえるようになりました。

ワーカーさんに食事の必要性や変更の理由をその都度その都度説明しながら、理解してもらえるようにコミュニケーションを取ることで、食事に対して、私が見たら気になる人のことをすぐに言ってもらえるようになり、スタッフ間での連携は取りやすくなりました。連携を取ることで利用者さんに対しての食事をいいかたちで出してあげられるようになったかなという感じはします。

Ⅳ. 考察

平成 17 年 10 月の介護保険制度改正で施設サービスに、要介護高齢者の低栄養状態の改善に対する栄養ケア・マネジメント体制への評価(栄養マネジメント加算)が導入された[1]。

導入から 7 年が経過し、栄養マネジメント加算を算定している介護保険施設では、管理栄養士の配置などの構造(structure)的な体制は整ってきているが、食事の個別対応ニーズが高まり、管理栄養士側では、食事に対する要望や栄養ケアにどのレベルまで対応していくか、栄養・食事サービスの質の在り方が問われるようになってきている。

本研究における施設管理者のインタビュー調査からは、栄養ケア・マネジメント体制に関しては管理栄養士に任せていることが窺われ、管理栄養士の方針や力量、経験によって、その施設固有の栄養ケア・マネジメント体制が構築されていると推察される。

介護サービスの質の評価では、介護老人保健施設ならびに特別養護老人ホームにおいて、ドナベディアンの質評価モデルに基づいたストラクチャー、プロセス、アウトカム評価項目が示されている[2]。その中で、栄養ケアに係る項目は、<ストラクチャー>項目として、常勤の管理栄養士 1 名以上の配置および栄養ケア計画の作成(栄養マネジメント加算)、<プロセス>項目として、経口移行計画の作成と経口食事摂取を進めるための栄養管理(経口移行加算)、経口維持計画の作成と経口食事摂取を進めるための特別な管理(経口維持加算)、療養食加算の提供(療養食加算)がある。

しかしながら、今回の調査では、特別養護老人ホームBおよびCでは、栄養マネジメント加算のみ算定し、経口移行・経口維持加算ならびに療養食加算の算定は行っていない。

管理栄養士を対象としたフォーカス・グループ・インタビューでは、これらのプロセス項目に関わる加算を算定していない理由として、「ベースのところのみにとどめる」という発言があり、帳票・書類の多さや調理従事者・給食会社との調整などによる業務の煩雑さゆえに、できる範囲のことをやるかたちになっていると考えられる。

つまり、管理栄養士側は、栄養ケア・マネジメントにより施設入所者の疾病や障害のアセスメントを行い、摂食・嚥下困難への対応は行っているが、業務の煩雑さから、結果的にプロセス項目を満たせず、インセンティブを得られていない状況に陥っていることが明らかになった。

経口移行・経口維持加算は、算定件数が少なく[3]、介護保険制度の改正により、「歯科医師・言語聴覚士との連携」という文言が入ったが、特別養護老人ホームに言語聴覚士などの配置は少なく、摂食機能に関する介護職への啓発や食形態の調整なども管理栄養士に比重が大きくかかっていることが示された。

また平成18年度に看取り介護加算が始まり、平成24年度から算定要件が変わり、施設サービスにおける終末期へのケアや看取りへの認識が高まっているが、管理栄養士側は看取りへのケアに戸惑いも感じられた。

栄養ケア・マネジメント体制の導入に伴い管理栄養士の職務は、献立・調理を主体とした給食業務から人対象の栄養ケア業務（ヒューマン・サービス）へと改革されたと言われる[1,4,5]。施設管理者ならびに管理栄養士双方の発言からは、管理栄養士の職務として栄養ケア・マネジメントの意識が大きくなっていることと推察されるが、実際の業務においては、給食業務に栄養ケア業務がプラスされたという現状となっていることが示唆された。また特別養護老人ホームBおよびCでは、管理栄養士は1人配置であるが、所属は事務部門であり、組織的な位置づけは栄養ケア・マネジメント導入前のままであると察せられた。

今後は本研究の結果をもとに、定量的なデータを収集し、栄養ケア・マネジメントの品質改善活動に影響をおよぼす因子をさらに検討していくことが必要であると考えられる。

引用文献

1. 日本健康・栄養システム学会. 施設及び居宅高齢者に対する栄養・食事サービスのマネジメントに関する研究会―要介護状態における低栄養状態を改善するために―報告書. 平成16年度厚生労働省老人保健事業推進等補助金（老人保健健康増進等事業分）. 2005
2. 介護サービスの質の評価の在り方に係る検討委員会. 介護サービスの質の評価について. 第81回社会保障審議会介護給付費分科会資料（平成23年10月7日）
3. 宮本啓子、合田敏尚、杉山みち子、小山秀夫. 摂食機能障害ケアマネジメントにおけるスクリーニング体制の現状.日本医療・病院管理学会誌. Vol.47(3)1.145-153:2010
4. 福井　富穂（著）栄養ケア・マネジメント論：経済学からみた栄養管理. 化学同人. 2012/10/11.
5. 日本健康・栄養システム学会編. 高齢者の栄養改善、経口移行・経口維持、認知症、エンド・オブ・ライフの栄養ケア・マネジメント（改訂版）. 2011/04
6. ギデオン・クンダ，金井壽宏，樫村志保.『洗脳するマネジメント~企業文化を操作せよ. 日経BP社. 2005/8/26

Ⅴ.資料編_
管理栄養士ワーキング・チームによる
フォーカス・グループ・インタビュー

平成 25 年 2 月 12 日（火）に介護保険施設の管理栄養士 3 人を対象としたフォーカス・グループ・インタビューを実施した。テキストデータを掲載する。

医療法人　介護老人保健施設
　管理栄養士 A
社会福祉法人特別養護老人ホーム
　管理栄養士 B
社会福祉法人特別養護老人ホーム
　管理栄養士 C
司会　日本介護経営学会　宮本

宮本　今日は、現場の管理栄養士さんに今、現場の栄養ケアとか給食管理の状況がそれぞれ施設によって違うと思うのですけれども、と、介護保険制度に栄養ケア・マネジメントが導入されたときに、みなさんがどのようなお仕事をされていたのか。それまでのご経験とかも含めて、管理栄養士の本音みたいものをちょっと伺ってみたいと思いまして。介護老人保健施設と特別養護老人ホーム 2 箇所の管理栄養士さんにお集まり頂きました。

管理栄養士 C　特別養護老人ホームと通所、グループホームがあります。

管理栄養士 B　29 名の地域密着型特別養護老人ホームと小規模多機能サービスとショートステイとケアハウス、同じ敷地内に有料老人ホーム・ケアハウスがあります。有料のほうは、今は携わっていないので、特養とケアハウスが中心です。

管理栄養士 A　医療法人 A の老健にデイケア、高専賃があります。よろしくお願いします。

宮本　お願いします。宮本でございます。ご紹介も兼ねて、管理栄養士 B さんの施設、地域密着型特養の立ち上げが何年ぐらいだったのですか。

管理栄養士 B　平成 19 年ですね。

宮本　そのときは介護職員でいらして、ずっとそれまで介護職員だったのですか。

管理栄養士 B　就職は、最初は給食会社所属の受託側栄養士で 2 年、委託の栄養士を辞めてから管理栄養士を取り、違う仕事をして、資格自体は 9 年ぐらい寝かせた状態で、今の施設から管理栄養士に戻ったのです。

受託側栄養士のときに老人マンションのほうに派遣されて、興味があったので非常勤の介護職員で勤め始めたら、なぜか正職員になりました。平成 19 年から、受託側の栄養士経験しかない状態で施設の常勤管理栄養士になり、立ち上げをさせていただきました。

ですので、栄養ケア・マネジメントというのをまったく知らない状態、学校でも習っていない状態、現場では介護のケアプランを立てていましたけれども、まったく知らない真っ白な状態で放り込まれているので、合っているのかなという不安は抱きつつ、ようやくちょっとかたちになってきたかなみたいな感じです。

宮本　それは介護職員なのだけれども、管理栄養士を持っているから、こちらに管理栄養士で異動して、みたいな話だったのですか。

管理栄養士 B　いや、もともと、「栄養士に戻りたいです」というのは言っていたのです。施設が建つから、どこかの施設で勉強させていただくのかなと思っていたら、いきなりだったのです。

宮本　いきなりだったと。

管理栄養士 B　だから、本当に施設の栄養士の仕事というのもまったく知らない状態だったのです。それを 3 日間だけ、そこで介護職員でいた施設の栄養士さんに教えていただき、1 人で、書類にどんなものがあるのかというのをデジカメで撮り、それで、必要なものを頭にたたき込んで、すぐ建物の引き渡しがあって厨房を見て、一からのスタートです。給食業者のやり取りとかというのをまったく知らない状態でやったので、実質半月、そこからのスタートでした。

宮本　最初から厨房は給食会社に委託して、管理栄養士は 1 人で立ち上げた。

管理栄養士 B　そうです。給食会社の管理栄養士さんがいらしたのですけれども、ほとんど素人同然の方だったので、唯一知っているのは私だけみたいな状態からの立ち上げです。

宮本　なるほど。それが平成 19 年で、今年平成 25 年だから 6 年目、どうですか、今のお気持ちは。

管理栄養士 B　一年一年いろいろなことがあって、特養が落ち着いたかなと思ったらケアハウスのオープン。その年に初めて実習生の受け入れをし、また有料のオープンの立ち上げというのがあったので、正直、栄養ケアまでいかないのです。知らないから。まずご飯（食事）を出すこと。でも、やらないといけないのはわかっているのでプレッシャーはあるけれども、何をどう持っていったらいいのかがわからないし、介護職としたら「栄養ケアとは何よ」という感じではないですか。入っていき方もなかなか難しかったりします。

宮本　この間、たまたま伺ったときに委員会でしたね。

管理栄養士 B　ああ、そうですね、給食会議ではなくて委員会というのを今年度、去年から立ち上げました。介護職との勉強会なんかをしています。

宮本　なるほど。この間は嚥下食の勉強会、とろみのつけ方の勉強会をした振り返りをなさっていましたが、そういったことをいろいろ始められて、ちょっと巻き込むというか、巻き込み型にしたいという話をしていらした。もうちょっと突っ込んだ話を後ほどと思います。

では管理栄養士 A さんは、今の老健に勤められて何年目ぐらいでしたか。

管理栄養士 A　私も平成 19 年からいるので、その前に 1 年は違う所に行っていたのですけれども、今の所は平成 19 年から。

宮本　平成 19 年の前にいらした所は新卒で入った所なのですか。

管理栄養士 A　新卒で入って、特別養護老人ホームケア、知的障害者の更生施設みたいな感じの所で、給食業務の委託もなく、そこは直営だったのです。ですので、まず現場に入って、朝は早出のときは 5 時出勤、日勤のときは 9 時出勤の三つシフトがあるというかたちで、まず現場で仕込みとかそういうところから、調理師みたいな仕事という感じでやって、お昼とかを出し終わったら事務作業みたいな感じでやっていました。そのときは直営だったので栄養士が 5 人ぐらいいました。ですので、みんなで役割分担して事務作業をするみたいなかたちを取っていました。

その中で、利用者さんの食事を見直しというかたちを一応するのですけれども、特別養護老人ホームは一生そこで過ごすという場なので、やはり同じ方というか、ほぼ変わらない面子というか利用者さんで、本当に住んでいただいているみたいなかたちだったので、そんな栄養ケアというものになかなかやはり関われない。やはり、高齢者はもうそれこそ先がそんなに長くないみたいな感覚なので、食べたいものを食べさせてあげようよと。その中で、そういう飲み込み、嚥下とかの悪い方はどうしてもミキサーとかそういうのをするというので、個人対応をするみたいな所だったのです。

今回は老人保健施設ですけれども受託の給食会社が入って、私は施設側の栄養士というかたちで、現場作業というのはもうない。

ただ時間が、出すのに遅れそうなときとかはたまに入って配膳したり差し込んだりとか、そういうのをすることはあります。基本、事務作業で次の日の食数を出したり、あと、そういう会議というかカンファレンス、老人保健施設はだいたい 3 カ月ごとに利用者さんが変わっていくので、カンファレンスをして食事の変更の必要性があったら変えたりします。もう、だから、何でも屋みたいなところがありますけれども、1 人なので、喫茶みたいなものを設けるとなったらもうそこにも入って、積極的にやはりやらないといけないです。

あと、デイケアも入っていて、デイケアは二つ目。今年の 5 月に立ち上げたので二つあるのと、施設としてあるのとサービス付き高齢者向け住宅、そこも、いったら普通にもう賃貸みたいな感じなのですけれども、そこにもヘルパーさんが入るかたちで、利用者さんは 10 名かな、お世話をするみたいなかたちの所です。

居宅のほうもケアマネージャーさんのほうか

ら意見というか、相談をされたりしたら話をしたりとか、何回か家に行ってちょっとアドバイスをしたりとか、そういうのに関わったりもしていました。栄養教室の開催もしています。あとは糖尿病とか心臓病の既往のある方向けの食事への献立展開をやっています。

宮本　特養と老健で違う印象はありますか。

管理栄養士 A　特養は本当にもう最期までみたいな感じなのですけれども、老健は一応、仮の場みたいな、病院から例えば退院されて在宅に行くまでにリハビリとかが必要だったりするので、その中間地点というか、しばらく入所していただいて、リハビリをしながら在宅復帰できる人は在宅復帰していただいて、不可能な人はまた次、老健にという感じでもう回る。最期の場ではないです。

ただ、うちの施設はターミナルも取っているので最期までいらっしゃる方もいるのですけれども、基本は3カ月で見直しをして継続するかどうかみたいな感じなので、特養に比べると入退所というのは激しいです。

宮本　管理栄養士 C さんは、特養で、いつぐらいから。

管理栄養士C　最初は3年間、中高一貫の私立校の非常勤講師で家庭科を教えていて、3 年やってみて食事のほうが好きだなと思ったので、とりあえず給食会社に1年入ったのです。そこで最初、病院に行って、1 年しかいなかったのですけれども、グループ内の施設に異動になって、厨房の受託側で入ったのです。施設側の常勤栄養士が寿退社をするときに、スライドするような感じで施設の栄養士になったのです。

そこで3年ぐらい働いたあとに、次にCという今の施設が新しくできることになったので、そこの立ち上げに行って、C の職員としては、産休・育休をはさんで、丸 10 年になります。

管理栄養士C　特養 70、グループホーム 27、ショートが 10、あとデイサービスが最近利用も少ないので 15 人、12～13 人ぐらいの規模のデイサービスがあります。

宮本　グループホームと特養合わせて 100 床。そこにショートとデイが入るという感じですか。どんな感じですか、特養は。

管理栄養士 C　そうですね、本当に最期までというのがあって、特に最近看取りケアが入っているので、施設で亡くなる方が大変多いです。

栄養ケアが始まったときは栄養改善などが目標にしたと思うのですけれども、実際は、栄養改善よりも、その方の生活とか食生活の質の向上になってくると、結局極端な話、胃ろうにすれば栄養状態は改善する。けれど栄養補助食品を食事として提供しても栄養状態は改善しないし、だったら好きなものを食べてもらいたい。施設としては、最近は平穏死のほうに影響を受けています。看取りもどこからが看取りなのか、「看取り」が今すごく大きな課題になっています。

現在だと、「もういよいよ看取りですよ」という医師の病状説明を待ってという感じにはなるのですけれども、それがもう非常に重いというか遅いというか、つらいだけの看取りになってしまうので、であればもっと早い段階から看取り期というふうに意識して、その方が穏やかに楽しく食事も生活も過ごせるようにするべきではないかという感じです。看護師であったり介護であったり食事であったりというので、相談員とか家族さんも巻き込んでいかないといけないのですけれども、そこがいま本当にしんどいというか重たいところというか、課題の多いところです。

宮本　平成 18 年度に看取り介護加算・ターミナルケア加算が始まって平成 24 年度から算定要件が変わり、件数が増えてきていると思うのです。栄養ケア・マネジメントが導入されたのが平成 17 年で、あのときは低栄養の高齢者の栄養改善という目標というのが挙げられていたのですけれども、始めてみたら、だんだん入居者の平均年齢が上がるし、介護度も上がっていくし、栄養改善できる人もいなくはないけれども、やはり 80 歳、90 歳になったら落ちていくのも普通です。というので、「高齢者施設はそういうふうな流れもあるよね」という認識は出てきていると思うのです。現場の人はどういう認識なのかなというのも伺いたいです。

栄養ケア・マネジメントが始まったとき、施設に勤めていた管理栄養士さんは圧倒的に習ったことがないという人たちばかりで、それ

で今年で8年目に入り、体制は整ってきたけれども、課題は多いということで、先に施設管理者の方々に伺いましたが、栄養ケアが大事だという理解はあるけれども、やはり管理者としての責任があるから、そちらのほうを優先せざるを得ないというところで、もう管理栄養士に任せているというふうなことはおっしゃっている。基本、管理栄養士さんが奮闘しているというところが多いなと思うのです。

管理栄養士として、こういったところがもうちょっとよくなればいいとか、栄養ケアでこういった課題がいま多くて、というようなことも伺えたらと思っています。

看取りはなさっていますか。

管理栄養士 B はい、しています。当初とは、徐々に考え方は変わってはきました。施設だから、厨房からの食事提供がまず基本です。でも実際は、それだけでは間に合わないのです。家族さんのもので、持ち込みだって当然あります。食べられなくなったら好きなものをという、すごく基本だと思いますけれども、栄養士が手を出せるところは限られてくると思うのです。食材にしても、厨房からの食事が基本です。では、他はどこから出すのというふうなかたちで、それを試行錯誤しながら、いま変えつつあります。

自分も介護職と話をしつつ現場のほうにも入っていって、この前、ようやく成功例かなというのは一つありました。

お食事が全然食べられなくなって点滴をずっとされていた方なのですけれども、特養なので医療行為はあまり……。病院には行きたくないと言う方がいらっしゃって、脱水もありますし、もともとそんな食べない方で、おやつで生きていたような人だったのです。

でも、お誕生日のときにお食事を止めて、うちはユニットケアなので、ユニットで介護職が「うどん作っていいですか」と言われたので、「ああ、いいよ」と。麺類を好きなのは知っていたのです。

お食事も止めてしまうとその人の命を奪ってしまう、食べられなくても提供したい、という感覚がやはり介護職の中ではあるのです。ですので、食べない食事をずっと出していた状態だったのです。それを提供しても、衛生管理上、2時間以内に食べるという制限があります。そこから先は、食べられるとわかっていても廃棄してください、提供しないでくださいとなると、手元に何も食べ物ない状態になってしまう。であれば、「厨房からの食事を止めましょう」と言ったのです。施設側がいただいている食材料費で、施設側から別のものを用意しましょうと。

それで、その方のご家族の方と介護職とも話し合いをしましたけれども、ドライフードのそうめんがあったのです。お椀一杯分のちっちゃいもの。金額にしたら本当に材料費1個分ぐらいです。1 食分ぐらい。何でもない二百なんぼとかそんなものですけれども、それを私が買ってくるからといって市販で買ってきて、食べられるときに食べてくださいと。一つになって、金額的には合わせていますけれども、量的に少なくなりますけれどもいいですか、というかたちでご家族にもご了承をいただいて、また好きなものを持ってきていただきながら、介護職も巻き込みました。

この煮めんがすごくはまられて、それなら食べられると。「そうめんちょうだい」と自分で言ってくれるようになって、それで 1 カ月ちょっと延びたのです。ちょっと元気に戻って、ターミナルで落ちてきたのが上がってきて、最期、ご家族から亡くなったときも「あれがあったから、ちょっと最期の時間取れました」というお声をいただいて、介護職のほうからも「あれはよかったですね」というようなかたちでも言ってもらえました。

日ごろのコミュニケーションの中から介護職から情報をもらい、うまく入ったかたちで、初めて、よかったと思うという話です。

それまでの最期は、口を湿らす程度しかできなくて、食べられなくなると胃ろうとか点滴になったら、栄養士は何もできないのです。せめてジュースでも、好きな甘いものでもというようなかたちでジュースを提供するぐらいしかできなかったのが、最期に食べることの喜びで送ってあげられたというのはよかったなと思う。もうちょっと幅を広げられる自由さがあれば、結構うちは好きなようにさせていただいているので、それはよかったかなと。

宮本 幅を広げられるというのは。

管理栄養士 B　食材を選んだりとか、出し方の提供の仕方を変えられるというのは、枠から外れてしまいます。厨房からの食事が基本、そこから外すかたちをここ何年かやってきているので、栄養補助食で固めてみたりとか、今回、市販のものも取り入れての初めてのパターンだったのです。それは評価いただけたのかなと。自分も納得がいって、みんなが「よかったね」と言えたのですけれども、悔いることもわりと、もっと早めに言っておけばということもたくさんあります。

宮本　看取りは課題ですね。

管理栄養士 C　看取り期と言われて、その方も何かこのワンシーズンはそうめんで生きていて、もう 100 歳近いのですけれども、その方は今は 5 割、6 割、食事を今度また食べ出しています。その方は、食事はそれで何とか命をつなぐ程度だったのですけれども、最近マッサージの方を採ったら、若いお兄さんでやさしくて、何かちょっとはりが出て元気になったのか。（笑）

宮本　若いお兄さんはやはりキーポイントですか。（笑）

管理栄養士 B　介護職でも「若いお兄さん」はキーポイントです。

管理栄養士 C　食事も食べだして、もう看取りの計画書にサインもいただいていて、家族さんもしょっちゅうお好きなお刺身とかを持ってこられたりとか、だから、みんながあれこれして、ついでにコンビニの配達を入れていて好きなカステラとかたこやきとか、「うどんを食べたい」と言ったら厨房でもうどんをゆでてとかしながら、今はちょっとまた元気が出ている方もいます。

もう本当にアルツハイマーの末期の方で、もう無理させないとなって、勧めれば口は開けるのですけれども、やはり傾眠してしまうので危険というので、1 日 1 食でもいいから、その方のタイミングで起きているときに勧めるようにしてから、また半年ぐらい、体重は落ちたのですけれども、そこでまた低いなりに維持し始めて、という方もいらっしゃいます。

もう本当にストンと亡くなる方もいらっしゃるのですけれども、何か終末はもっと長く楽しめるようにさせてあげてよ、というのがたぶん食事の課題です。やはり、できることも限られていて予算も、うちもハーフ食というのを始めて、基本的には食事が取れない方のハーフ食だったので栄養補助食品をつけていたのですけれども、もうおやつが生きがいの人だったら、ちっちゃいおやつをつけたりとか、自由に使える枠を作ってみたりします。

本当に病院で、「高栄養のカップのゼリー1 日 3 個が限度です」と帰ってきた方が、今はプラスもう 1 品ついていたりとか、給食の枠をちょっとずらせばやれることは意外とあるのですけれども、自分の首を絞めるというか、もう非常にしんどいことになります。

管理栄養士 B　私もハーフ食を入れることによって、ずらして食べるものというのがあるので、まだ今のところは機能食品をつけているのです。だから、栄養を口から食べてほしいという家族さんのご意向はあるけれども、では、何を取るか。でも、少しでも栄養を取ってほしいという言葉もやはり返ってくる。やはり、そこで、「じゃあ、市販のプリンつけましょうか」だったら、それでもいいのだと思うのですけれども、お食事も食べるという行動と栄養を取るという行動も合わせてのハーフ食というかたちで持っていって、1 日 2 食でもいいから、ずれてでもいいから食べられるようにと。

1 日単位だったり 1 週間単位で見たりというのに、ハーフ食とかを入れるとちょっと広がったかなと。変形バージョンなのです。食事を止めて変えるとか、補助食の食費こちらがもつから、お食事だけ半分で出してくださいと、契約の内容を変えていただいたり、そこに踏み込むまでが大変なのです。

管理栄養士 C　うちはハーフも補助食も施設給食の範囲でしてもらっているのです。食材費との戦いみたいなところもあります。

管理栄養士 B　それでも、今はいけたかもしれないけれども、業者が変わったり、業者が「この商品を使ってください」と言われたときに、「いや、この人にはこれのほうがいいのよ」といったときに自由の枠がないので、「お食事だけハーフにしてください」と。補助食はお金がかかってもうちが出すというかたち、そこは栄養ケアの一環としてお願いしますと

いうので話を通しました。結構、アイスクリームとかそういうのもつけられるよというような枠を作って、それでも出てしまう方に関しては、ご家族の方にご説明させていただいて「個人購入でお願いします」と。

あと、おやつ費というもの、おやつを今まで厨房で出していたのですけれども、廃止したのです。その材料費は 50 円なのですけれども、おやつの金額をユニットにもう振ったのです。ユニットでその人に合わせたものを、ネットスーパーとかがありますので、それで買ってもらう。その金額をまかなっているもので、夜しか食べない人だったらその分の何かを買ってあげてとか、ひっくるめて、その生活に栄養士が乗っかるからというようなかたちで、アドバイスもそこでもう乗っかるというようなかたちをしていたのです。

補助食にしても 1 食だけ、ハーフ食ではなくて 1 食だけでいくのであれば？必要に応じてサンプルは出して、いけそうであれば家族さんに説明をさせてもらって、一部おやつ費で負担しますと。だから、「その差額をお願いしていいですか」とお願いをするかたちで出させていただいている方もいます。

だから、そこでもう巻き込みです。何でそれが必要なのかというのを介護の、必要性はわかっているのです、食べることは大切というのは。でも、うまいこと栄養士を巻き込めないのです、向こう側も。栄養士も介護のほうになかなかいけないのかなと思うのです。壁を感じません？　大丈夫ですか。そんなことはないですか。

管理栄養士 A　きっちりというか、やはり、ありますものね、管轄みたいな。だから、協力というか、個人的な性格とかも関わってくると思うのですけれども、すごく個人差もあるなと思うのです。いま聞いていてそこまでの個人対応というか、いや、なかなか難しいかなと。

管理栄養士 B　入所者数が少ないからだと思うのです。特養 29 名で少ない中で、ケアハウスも見ないといけない。でも、ケアハウスには栄養ケア・マネジメントの義務がないですよね。

管理栄養士 C　ない。

管理栄養士 B　ですので、本当にお食事出しますで、質問が来たり、相談が来たら答えますというベースは作っていますけれども、どっぷり入っているのはもう特養になります。

管理栄養士 A　うちのところは 100 床ですけれども、ハーフ食はやっていて、同じ給食の材料費の中で食事は本当に半分にして、それで、その半分の値段で栄養補助食品をつける。食べられない方とかは、もう栄養補助食品のみを出します。

看取りのときは、もちろん、家族さんが食べられるものを持ってきてもらうというのはベースにあるのですけれども、こちらから出すのは、その場で、例えば余っているフルーツに牛乳でちょっとジュースにして飲ませてあげるとか、もうできることはすごく限られています。なかなか看取る前にもう危なくなったら、うちは老健なので病院に送って、病院で最期をみたいなかたちのほうが多いので、あまり携わったことはないのです。

その都度その都度、そうやって何か対応するというのはなかなか、やはり委託が入っていると、特に自由が利かないので難しいです。

宮本　3 施設とも厨房業務は給食業者さんが入ってますよね。そういった個別対応が増えてくると、そことのやり取りも非常に多くなってくると思うのですけれども、どうなさっていますか。というか個別対応に限らず、栄養ケアでこういったものが必要なのですというようなときとか、食形態を変えてくださいみたいな話とか。

管理栄養士 A　食形態は一応ベースですので、普通、一口刻み、極刻みとミキサーという感じでうちの施設はあって、食形態は変更がきたらそのとおりにしてもらう。ハーフ食も途中で導入したので、一応、受託側からしたら食材費でまかなえるのだったらみたいな、もうそこがベースなのです。「こうしたいのですけれども」「範囲内だったら大丈夫です」と。

逆に、おやつとかもちょっとコストがかかると、業者が基本、モデルというかメニューを出してくれるのです。決定はこちらがするのですけれども、ものを変えたときにちょっとお金がかかったりとか、ちゃんと言ってくるので、別

のものでお願いしますと。でも、本当にその都度その都度の交渉で、ちゃんとこちらが何でかという理由をもったうえで、範囲内だったらというそこの、本当に最終的には給食業者さんとはお金のやり取りなのです。

だから、あとは、利用者さんのためにもっとこちらでできるというか、必要性とかをちゃんとアプローチできたら、また変わってくるとは思うのです。

宮本　食費とは別に、こういったことをやらせてほしいと。

管理栄養士 A　そうです。だから、イベントとして介護職として連携するのだったら、また来月するのですけれども、おやつバイキングみたいなイベントをもって、そのイベント費のところで外で買ってきたおやつとかをそこへ出して、選んでもらって好きなものを食べてもらうとか、そういうイベント費みたいなところで違うメニューとか、それだったら取りやすいです。給食費の中から別のものをというのは、なかなか難しいです。

管理栄養士 B　難しいと思うのですけれども、説明はするのです、それで導入したいと。契約書を交わすということですので、上層部と休職会社に話にいきます。

ただ、どれだけ費用がかかるのかというのは聞かれたこともあるのです。ハーフ食導入前に、栄養ケアは絶対必要なので短期間補助食をつけさせてくださいと提供して、金額が結構なると言われたときに、考えて、「量を減らしたハーフ食を入れたいのです」という形に持って行きました。少しでもロスを減らしたいのでという考え方で持っていったので、今は納得されています。

食事の満足度も必要なことですよね、そのための栄養ケアですよね、というようなかたちで、今はそれでスタートしているし認知もされてきています。ちゃんと理解してもらって、良いものはできると思うのですけれども、管理栄養士に任せきり…任されているからこそ、こちらが自由に動けたというのも正直あったのです。

宮本　ハーフ食というのは、それぞれ単に食事の量が半分なのか、もう別の食事なのか。

管理栄養士 B　うちは基本半分で、主食量は決定しています。そこから動かさないようなかたちです。

管理栄養士 C　うちは 3 食おやつが基本の、普通食のスタイルで、朝食は普通の量を出して、昼・夜をハーフとおやつ抜きにして、そこで電卓をたたくと、補助食 1 品ぐらいいけるかなというので最初交渉しました。ただ、そのぶん食材、食数の管理を、ちゃんと昼と夜はそのぶん減らすからみたいな感じです。最初に、「オーバーしたら無理と言いますよ」みたいな感じでスタートしています。

宮本　給食会社側にお願いをして、食費の範囲内だったらやりますよという感じなのは、どこも同じですか。

管理栄養士 B　そうですね。金額の話は初めすごくシビアでした。ハーフ食は、半分量だから半分の金額ではだめだったのです、うちは。ちょっと手間賃を乗せた金額。でも、入れてくれるのであれば、求めているものに近づけるのであればオーケーかなというのはあります。ハーフ食のままで補助食はこちらがもちますと。そのぶん面倒くさいけれども、その人に合わせたものを絶やさず発注をかけて準備して、としないといけないです。

宮本　発注は施設側の管理栄養士ですか。

管理栄養士 B　補助食とか、そういったものはこちらがします。

宮本　ほぼ、では 3 施設とも全面委託というか、献立調理は、発注とかも給食会社なのですか。

管理栄養士 C　そうですね。ただ、個別対応とかそういうセントラルなものとかもあるので、そういうのは私がやっています。

宮本　セントラルというのは。

管理栄養士 C　給食会社さんのセントラル・キッチンがあって、それのもので、例えば肉だけソフト食がいい人とか、ベースの数は入力したら、自動的に来るのですけれども、あと微調整はやはり必要なので、そこと、あと肉や魚が食べられない方の代替とか、普通の食材で来る発注は業者さんまかせという感じです。

管理栄養士 A　栄養の部分だけではなくて、やはり、高齢者は食べられないといけないから、食べられる方法とか飲み込みという部分

で、ST（言語聴覚士）さん、そういう専門の方はいるけれども、今はうちのところもいますけれども、いないときはもうそこも全部栄養士がかぶるみたいな感じです。

食形態も、「この人は必要性どうですか」と言われて、「いや、嚥下は専門ではないけど」と思いつつ、とりあえず様子を見つつ、むせる頻度とか、そういうところは介護職の人と話し合いながら決めたりとかして、「こんなんでいいんかな」と思いながら、知識も必要と思いつつ、ST さんと相談しながら決めたりはします。そこの部分も栄養士の仕事にやはり半分入るので、病院と、またそこはちょっと違うところです。

宮本　老健は ST さんが配置できるようになっているのですけど、特養はね。

管理栄養士 B　うらやましいですね。本当にうち欲しいのです、今。外部の方でもいいので、ちゃんと正しいものが知りたいというのもあるのですけれども、特養では、栄養ケアが入っているので、嚥下とかも栄養士に相談が来ます。でも、強いのはやはり医師やナース、医務なのです。

管理栄養士 B　そこにいまアピールしていきつつ、最近ではようやく「この人、嚥下ちょっと見に来てください」というメールがきたら「はいはい」と見に行って、実際自分でも介助して感覚をつかんで、というのはしています。

管理栄養士 C　うちは運良く、ST さんが飛び込みで「置いてないですか」みたいなことがあって、週 2 日パートで来てくれているのです。もうその方が来られてから本当にありがたいというか、「どうですか」と聞けるようになったのですけれども、でも、うちも新卒の新人研修があるのですけれども、やはり嚥下のメカニズムを説明するのは私なのです。（笑）

管理栄養士 A　嚥下は見えない部分なので、実際の人は嚥下だけの問題一つではないし、というところで結構迷います。大学で習っていないことが、普通に社会に出たときに求められるというのが、「あら」という感じですよね。（笑）

宮本　摂食・嚥下昨日のあたりは「理論は聞いたことがあるのだけれども」という管理士さんがすごく多くて、やはり、ここ何年かですごくウェイトが高くなってきたのだけれども、学校にいるときは習っていなかったというのが多くて、結構みんな大変な部分だと思います。

介護保険の改正で経口移行加算・経口維持加算のところに、「歯科医師」や「言語聴覚士との連携」も入ったのですけれども、加算がついていないのです。特養にも必要だという認識は出てきているのですけれども、何せ先立つものがないので、みんな「いたらいいね」と言いながら。あとは、やはり現場の人がいかに必要性を訴えていくか。今は施設ごとの判断になってしまっているのです。だから、そうやって、たまに飛び込みで来てくれると、すごくラッキーというか。

管理栄養士 B　人がそろっていると、それが当たり前になるのですけれども、いなかったら、たぶん、あ、こんなもんなんやと。私も介護職員の頃は、食事介助をして、口に入れて消えたら、食べたことになるのです。栄養士に戻って嚥下の勉強もよりするようになって情報が入ってくると、なんて怖いことをしていたのだろうと思って、というような流れです。

まだ今はその段階なのです。介護職とコミュニケーションを取りながら「本当はこの人怖いんですよね」とか。介護職が、自分の担当の利用者さんを持ち、ご飯を食べなくなったとか食べにくいとか、むせやすくなった、どうしようとなったときに、そこで初めて問題に直面する。

介助側は、それまで何もなく口に入った、飲み込んだ、オーケーなのです。だから、そこがギャップは大きいかなと。そこに ST さんなどの専門の人がいて聞くというルートができていれば理解は早いのです。

宮本　たぶん、管理者の方もわからないというところがすごくあると思うのです。管理栄養士も、人に説明して納得してもらえるアプローチの方法は必要だと思うし、できたら、そういうふうなバックアップはしてあげたいのだけれども、どう言って、どうやっていいのかわからないということを三者三様でおっしゃっていました。

結局、高齢者施設で共通に食事サービス、

栄養サービスとして最低限ラインというと、やはり、ご飯（食事）を出すことです。ご飯を出すといってもだんだんレベルが、最低限でも食形態が適切であるとか衛生管理がきちっとできているとか、それなりのものが求められていて、それにプラス栄養ケアという認識ですか。最低限はご飯（食事）が出ること。どうですか。

管理栄養士 A　出るし、食べられるものを出す。食べられなかったら意味がないので、その人が食べられるようなかたちで提供するというのがまず前提になってきて、次に嗜好とかですよね。メインディッシュになるタンパク源の魚が嫌いなのに、ずっと魚を出し続けるのも摂取できなくなるので、その場合は違うものを出すというところで、そういうちょっと個人的な対応はしていくみたいなことが入ってくるのです。

宮本　医療面というか、そういう栄養とか身体的な医療的なところは、ナースとかドクターの意見は結構やはり重いですね。日常生活はというと介護職員のほうは常に利用者さんの側にいるから。やはり管理栄養士は厨房というか、そちらのほうにも行き来しているので、ずっと病棟というかユニットとかにいられますか。

管理栄養士 B　私はどちらかと言うと、ユニットにいるほうが多いです。

宮本　そう、私は B さんを見ていて、介護の経験があるのは強いなと思いました。介護職に対して、わりと遠慮なく話ができる。

管理栄養士 B　ああ、それはそうですね。排泄介助とかおふろ介助とかもやっていたので、全然もう抵抗はないのです。それで、その場にいて、褥瘡の処置だって手伝っていたりとかしていたので、入っていって写真を撮ったりとかすることでコミュニケーションをというのもありました。

PHS は持っているので、「呼び出しかかったらすぐ行くわ」というようなかたちで動いています。

だいたいもうユニットのほうにミールラウンドもしますし、その人の生活状況、前日熱が出たとか食事量が減っているとか、転倒しているとか、何かが変わって精神状態が違ってという変化はユニットに直接行って見ないとわからないので、足を運ぶようにはしています。だから、どこかでつかまえてという話をしています。厨房にほとんどいないです。食事はもう献立はパソコンがあるので、食数の管理というのは戻ります。

管理栄養士 A　なかなか、どちらかと言ったら、やはり、まず自分の目の前の仕事をして、その中で必要というか、運べるだけ運んだりはするのですけれども、やはりもう最低限というか、すぐ対応してあげないといけない方とか、私も PHS は持っているので、介護職の人が気になることがあったりすると「ちょっと来てください」と言ったりするので、呼ばれると、もちろん行くのは行くのです。

あとは、そういう申し送りとか介護職員の中での情報を交換するときに、ちょっと出て行って、聞きます。スタッフ間でのコミュニケーションはやはり取るようにしておかないとあれなので、フロアーに行くと、まず呼ばれるのです。

宮本　食事時とかは見に行けますか。

管理栄養士 A　行けるときは行ったりもするのですけれども、やはり、なかなか難しいというのもあります。一時期、食事介助も入って積極的にやっていたのですけれども、そうなると休憩もなくずっと動くのです。だから、あえて、介護職員にお任せするというか、必要があれば管理栄養士が行く。様子を見て行ったほうがいいとか、関わったほうがいいなと思うときは、食事介助をやったりもするようにしました。

食事内容の変更をするときに食べられるかどうかというチェックとか、そういうのはもちろん行ったりはするのです。スタッフさんからは、管理栄養士は介護の経験がないし介護の話がわからないと思われていると思います。

宮本　ああ、向こうから。

管理栄養士 A　はい。思っているというか、介護のこともわかりつつ、やはり提案もたぶんしやすい部分もあったりすると思うのですけれども、大変ですよね、というのは見ていたらわかるのですけれども、その中で栄養でどうしたいとなると、「いや、それは難しいわ」と言われると、「じゃあ具体的に、その時間こ

うしたらいいんちゃいますか」ということが言えないので、そこにちょっと踏み込んでいくのはなかなか難しい部分もあったりするのです。

管理栄養士 C　最近、本当に困っているのが、うちは70床で3カ月ごとに栄養ケアを見直しているのですが、県から市に栄養マネジメント加算の監査が変更になったので、本当に監査でいつ見られるかなと。

管理栄養士 B　ああ、体制を作れというものですよね。

管理栄養士C　本当にできていないとなったら返還しなければいけないというのが非常に大きなプレッシャーです。

宮本　それは怖いですね。

管理栄養士C　うちは70床で半年に1回カンファレンスがあって、ケアプランが変わるときには栄養ケアも変えないといけないではないですか。さらに、それと3カ月ごとの見直しといくと、少なくとも月に 30 人分は更新していかないといけないのです。というのに追われるのと、献立も主食ごとに提供エネルギーが変わるので、献立を別々に作成しろという指示で、今うちは4本献立を立てていて、非常に書類に追われています。

管理栄養士 B　うちは、代替食だったり、個人対応はしているけれども、あくまでも病院ではなく生活の場なので、治療食（療養食）とか、そういうのはできません、ご了承ください というのを言いつつ省かせていただいて、もうベースのところだけにしています。突っ込まれるかもしれないですけれども。

管理栄養士 C　治療食（療養食）はうちもしていません。うちはもともと嚥下食と普通食という2本を立てています。嚥下食のほうは給食会社のセントラル・キッチンのものを使うので、うちで加工するものではないものを別に入れていて、そのほうが発注もやりやすいです。そこに、かゆベースと、かゆミキサーベースというのも加わるので、AとBはほぼ似ています。給食会社から来たモデル献立を、デイサービスがあるから毎週かぶる食材では困るとか、曜日でずらしていくと、あと行事とかで変更するのは施設側です。結局入力していると非常に紙ベースのものに追われて、てんてこ舞いなものがあります。正直、お昼にサーッと回って、形態が変わったときとか気になる方とかを見て、ケースをパーッと見ていくので精一杯になっています。そこに看取りも入ってくるので、難しいと施設長に言っている状態です。

管理栄養士 B　絶対数に足りないですよね。

管理栄養士C　足りないですね。

管理栄養士 B　仕事量に対して、1 人の栄養士が抱えられる量ではない。

管理栄養士C　ないと思います。

管理栄養士 B　うちは定員が少ないのでいけるというのと、ベースの献立のものはできているから厨房にお任せしています。入所者数が 100 人とか、それ以上になってくると、絶対それだけの量は無理だと思うのです。

栄養ケアなんて突き詰めていけば、いろいろな個人対応、さっきおっしゃったようなかたちなのに、周囲の考えは、今までの食事だけ出していたころの栄養士のままなのです。責任や書類というのは、増えているのにかかわらずそこの重要性は……。仕事は増えてくるけれども評価が上がらないというのは、やはりしんどいです。

管理栄養士 A　栄養ケア・マネジメントを開始するとなったときに、まず介護職とか他の職種の方の協力も必要になってくるので、お金のことだけで済む話でもありません。もう普通の、それこそ定時というか決められた時間内でこなしていくというのは難しいなと。やりたいけれどもできないことが多いです。

一つの食事変更でも食事箋を用意して、カルテ記入をして、スタッフへの連絡ノートも書いて、食札を新たに作ったり、調理の人への連絡ノートを書いたりすると、まあまあ手間を取られたりするのです。1 人の食事内容を変更したりするのでも、あっという間に時間が過ぎて、新たなことを付け加えたくてもなかなか難しい。

利用者さんは、食べることが好きな方は多いではないですか。ですので、もっと希望に応えられたらと思うのですけれども、なかなかそこがスムーズにいかない要因がいっぱいあります。

管理栄養士 B　厳しいですね。私のところは、特養とケアハウス分の調理は同じ厨房でしているのです。有料老人ホームは建物が違い、別の給食会社さんが、別の厨房で作っています。開設当初は、管理栄養士が私 1 人だけだったので 3 棟とも見ているかたちだったのですけれども、業者が違えば書類も違うわけです。栄養ケアもしないといけない。ケアハウスの立ち上げだ、こちらもしないといけない。金額も違う。

ところが、有料老人ホームに入った給食会社の管理栄養士さんがまだ新人で、献立も書類も遅れてくるというので、サポートがかなり必要で、もう見きれなくなってしまったのです。私のほうもちょっと無理ですと。こちらのほうが全部おろそかになってしまうし、1 人で見きれませんと。

食数の総計で考えたら、100 食くらいで、大きな施設と同じぐらいの人数ですが、食数で見ずに一つひとつの仕事で見てくださいと。たくさんある施設を栄養士 1 人で見られるものではないのです。書類も何パターンもあるのです。結局、無理です、こちらも見きれないし、管理栄養士 1 人しかいないので、倒れてしまうと何もできなくなるのです。そういうことを言って、パートの管理栄養士さんを入れていただきました。

その方にお任せしてからは特養とケアハウスで、より栄養ケアマネのほうに力を入れる、現場のほうに近くなるようにというかたちでシフトチェンジをしていきましたけれども。

管理栄養士 C　検食簿も結局、指導監査ではいるのです。介護保険の監査だったらいらないかもしれないです。

宮本　老人福祉法に基づく老人福祉施設の監査では、介護保険で省かれた書類が必要になるのですね。書類はいろいろ思うところがあります。介護保険法と老人福祉法による法律上の書類の整備も含め、整合性が取れていないところがあります。

管理栄養士 A　書類も必要なのでしょうけれども、実際そこに手間を取られて、見るべき利用者さんが見られないというのが惜しいなとは思います。

宮本　介護保険施設に栄養ケア・マネジメントが入って、栄養管理がどれだけ進んでいるかというのは、まだちょっと見えていない。何年かやってみて、食べられる食事にプラスして、レベルアップしていくとなると何が、やはり利用者さんの状態を見に行けて嚥下とかを見られることなのか、それとも看取りがきちっとできるようなことなのか、全てなのか。

管理栄養士 A　入った当初は、デイケアのほうの栄養ケア・マネジメントも何人かしていたのです。療養食も出していたのですけれども、在宅サービス向けの栄養マネジメント加算なので、ケアマネージャーさんから必要性を言われたら、一応そこに関わります。

施設サービスは、去年の 10 月から、経口維持加算を算定するようにしました。療養食加算を算定していると、経口維持加算は併用できないので、療養食加算を算定していない人で経口維持加算を算定できる人からは頂こうというかたちです。

あと、ワーカーさんに食事の必要性や変更の理由をその都度その都度説明しながら、理解してもらえるようにコミュニケーションを取ることで、食事に対して、私が見たら気になる人のことをすぐに言ってもらえるようになり、スタッフ間での連携は取りやすくなりました。連携を取ることで利用者さんに対しての食事をいいかたちで出してあげられるように、前よりはなったかなという感じはします。

自分次第で変えられるところもあるし、スタッフが代わったことでプラスになることもあります。ただ、お金のことに関してはシビアになっています。（笑）

宮本　お金はね。

管理栄養士 A　はい、そうですね。

管理栄養士 B　うちも同じです。ようやく動き始めて、カンファレンスにも、栄養士はどういうふうに入っていくというのがあまりなく、何もできない状態。ただ、栄養ケア計画とケアプランを一緒にしてもらったのです。それで、カンファレスから参加させてほしいといって、栄養士もナースも入って、ご家族、介護職、相談員、ケアマネが入って、みんなでその場でプラン変更というような形を取れるようになってから、コミュニケーションが増えてきますし、面会に来られた家族さんと直接、「最近どう

ですか」という話もできるようになりました。

ミールラウンドに前は正直、行けていない状態だったのです。今は確かに休憩を削っている状態ではあるのですけれども、行くことによって正職以外、パートさんに至るまで「朝、この人これだけ食べていました」「今日、調子よかったですよ」とか、「今日、ちょっとむせがね」「どれぐらいのとろみを付けたらいいのですか」とか、パートさんからも声を、情報をいただいています。

体重測定は、介護職がうちは行っているのですけれども、私が一本化で聞き取りをして、その情報を医務に回すというかたちを取ったので、それによって「体重どうでした？」「減っていますか」とか、そういったこともコミュニケーションとして取れるようになりました。情報が入るようになって、一緒に仕事をしている、その人を見ているというかたちには変わってきたかなと。こういったかたちなのかなというふうに、自分の中で変わってきました。

今までの栄養価の計算をだいたい個人で出すというのも、一つの判断材料に今はなっています。前はそれを作ることに必死、書類を作ることに必死だったけれども、それは一つの手段ではあるけれども全てではなくなって、ちょっと違う段階に変わったかなと。

いちばん初めに栄養士に戻ったときは、「栄養ケアなんて。私は給食管理のほうが好きなのよ」と思っていたのですけれども、おいしい食事、楽しい行事食がもう目標だったのが今は変わってきて、それも含めてというのは、いい機会だったのかなと思いました。

管理栄養士 C　栄養ケアが導入される前までは漠然と食事を出していたのが、いろいろなデータを合わせて見るようになったというのもあります。多職種協働というのは、他の職種の方も食事に興味を持ってくれたりします。食事の落ち時が一つのステージの下がるところというのも出てきて、結構、医務であったり介護職であったりというのも興味を持ってもらえるようになりました。

食事形態も、かゆミキサーのような粘着性の高い、液体状のものを提供している時代があったりしたのが、だんだん、テクスチャー調整剤に良い製品が出てきたというのもあり、今は粘度を調整して出せたり、それで嚥下がどうなるか見るということができます。昔は、血液検査もアルブミン値を取っていなかったのですけれども、今は取るようになりました。何もない人は半年に1回なのですけれども、必要な人はちょこちょこ取ったり、それを栄養士も見ているのだというのもわかってもらっています。ただ、栄養改善については、みんな疑問視があるみたいです。（笑）。「栄養改善しなきゃいけないの？　栄養ケアって」というのは、よく突っ込まれるところです。

最初は、もう必死に同意を書いてもらってというような年から始まりました。長くなってくると、家族さんとも仲良くなってきます。

その迷走していく中で、ケアプランと一本化した年もありました。ただケアプランは半年に1回の見直しなのですけれども、栄養ケアはおおむね3カ月に1回の見直しということで、ずれる時期がどうしてもあります。

それを見ていくときに、やはり別のほうがいいという指導もあり、また別にし直すというのは、手間は手間だったのですけれども、その流れをくんで、栄養ケアは単独ですけれども、ケアプランにも栄養ケアというところを入れて、一緒のプランとして家族さんが見られるようなって、ワーカーさんも見られるようになりました。

ケアプランは絶対介護職の人は確認するし、全部の職種が確認するところなので、そこに栄養ケアというものが入ることで認知度も増えます。「あ、そうなんだな」「ここからずれてきたんですけど、どうしましょうか」という話をしてもらえるようになりました。

宮本　それは手書きですか。ソフトか何か使っているのですか、栄養ケアプランは。

管理栄養士 C　ケアプランはソフトで、栄養ケアはエクセルです。

宮本　導入された意味はあったと思いますか。意味というか意義、プラス。マイナスばかりですか。どうですか。プラスはあるけれども、仕事は増えた。（笑）

管理栄養士 B　栄養士を持ちながら介護職員をしていたころも、自分は栄養士を持っているから、そういうものも含めてケアプランを考えますけれども、栄養士さんに相談しに行

ったかといったら、私は行っていません。

介護職との繋がりがまず、そのころは栄養ケアというのはないですけれども、ないのです。食事は食べてもらわないといけない、でも、そこで漠然と止まるのです。もう本当、何をしているのだろう、献立を配っているのよね、ご飯考えているのよね、になるのですけれども、そこから栄養ケアをいうのをやっているという認知度もやはり低かったのかなと。

管理栄養士 C　給食会社に委託していたら、食事提供は給食会社がやってくれるでしょう、という感じです。

宮本　栄養士は何をする人なのか、周囲はわかりにくいのです。食事は大事だよね、ご飯を出してくれないと困る、栄養マネジメント加算は取ってほしいのだけれども中身は何をするの、みたいなところがあります。管理栄養士は、自分がこれだけやっていますとアピールができない人も多い。できないというか、やっていて当たり前というので、アピールをあまりしない。周囲は、管理栄養士が 1 人増えたら何をしてくれるのか。プラスになった分、今までの仕事が楽になるのではなくて、今までの仕事よりももっと何か発展的なこと、もっと仕事ができるのでしょうと見る。

管理栄養士側は、もうきりきり舞いだから、これに人がいたら、これがちょっと楽になって、これも、これも、やりたことがもうちょっと自由に動けると思っているのだけれども、それは、周囲には伝わっていない。食事は大事ですから出してもらわなくては、はい、終わり、というところです。

管理栄養士 B　うちは、有料のほうで栄養士さんを増やしていただいたのですが、1 カ月と 1 週間と 1 日の仕事量を全部書いたのです。どういうふうに見ている、ここにこの仕事が入ってくるというものを書いて、初めて残業が発生しますよね。残業分も入れて、これを 1 人でやっています、本来やらないといけない仕事はまだこれだけ残っています、だから、この部分をするために入れてください、離してください、私を、というものを出して、ようやく入れてもらったのです。

宮本　仕事量が見えていないというところもあると思うのです。

管理栄養士 A　そうですね。

宮本　デイケアが昼に 20 人増えたら、単に数を 20 プラスすればいいのでしょうということしか表に見えていないので、デイケアが一つ増えたら何が増えるかというのはまったく外部にはわかっていないと思います。それがつらいところなので、言うのも自分しかいないから、どうやって言っていくのかだと思っています。

管理栄養士 A　1 人でするのは、大変な部分もあるけれども、人数が増えることで、意見や考え方が違うとなったときに、どういうふうにお互い協力しあってやるのかというところがあります。

今は 1 人だから、優先順位から何から全部自分で決められるけれども、2 人になることで、そこの部分がまた変わっていく。でも、どうしても自分のキャパオーバーとなったときに、今回、できません、ちゃんと管理できる人をつけてほしいということは言いました。

管理栄養士 C　私も今回、看取りというところが一つかなと思っています。もっと前から看取り期と考えよう、もっと食事を楽しんでもらおう、お好みのものを出そうと。お楽しみ食という期間があれば、家族に最初に、看取り期ですと説明するときにもそんなに重たくなく、看取り期というところまでの間が楽しめる時期があればいいのではないか、と医務から言われました。でも、その分食事を頑張らないといけない。ギュッとなってしまいました。（笑）

宮本　結局、管理栄養士がこういう栄養ケアの理念にしたいので、これとこれが必要ですと言っていくか、縮小して余分な部分を削って、できる範囲のことをやるかたちになる。個々人で、やり方が全然違うので、その施設なりのところが出来上がっているという現状です。

（於）平成 25 年 2 月 12 日
西宮市市民交流センター会議室

第３章　介護老人保健施設における医療・介護分野へのベトナム人就労者の人材確保及び活用に関する調査研究事業

分担研究者　　広島大学大学院博士課程後期
社会科学研究科マネジメントコース
大学院２年生　　光山　誠

Ⅰ.研究の概要

１．研究の背景

医療・介護人材の不足については、介護老人保健施設のみならず、関連する各職域において深刻な問題となっている。生産年齢人口の減少や要介護人口の急激な増大による医療・介護サービス需要の増加など複合的な要素が原因であるといえる。今後もさらに高齢者人口の増加が予想される日本において医療・介護人材の不足を解消するためには様々な努力をする必要がある。外国人人材の確保・活用もその一つと言える。

その中で、我が国は平成20年度からインドネシア及びフィリピンとの間で経済連携協定（EPA）に基づく看護師・介護福祉士候補生の受け入れを行ってきた。しかし残念ながら国家試験の合格実績は今年度、EPA候補者全体で、介護福祉士の合格者数は36人（受験者数95人・合格率37.9%）、看護師においては、合格者数47人（受験者数415人・合格率11.3%）と十分な結果とは言えない状況である。平成26年度よりベトナムとの間でもEPAに基づく看護師・介護福祉士候補生の受け入れを開始することが決定しているが、申請者は立命館大学医療経営研究センターが平成22年度独立行政法人福祉医療機構助成事業により実施した「東アジアとの共生（看護人材の質向上）事業」の委員としてベトナムの看護教育の実態を調査・研究した経験を持つ。

２．研究の目的

本研究では現在ベトナムにおいて看護教育を受けている看護学生や、日本で日本の看護資格を取得したベトナム人看護師を対象に調査することにより、先行調査研究では把握出来なかった問題点を明らかにし、今後のEPAによる看護師・介護福祉士の受け入れ制度をより効果的なものにするための基礎資料とすることで、医療・介護分野での安定的な人材確保・活用に資することを目的とする。

３．事業実施の概要

平成 26 年度より開始されるベトナムとの EPA による看護師・介護福祉士候補生の受け入れに当たり、今後その対象と成り得る現在ベトナムの大学看護学部で看護教育を受けている看護学生に対して、アンケート調査を行う。さらに、既に日本において従来の受験制度により看護資格を取得しているベトナム人看護師に対して聞き取り調査を行う。

Ⅱ．介護老人保健施設における医療・介護分野へのベトナム人就労者の人材確保及び活用に関する実態調査

１．目的

ベトナムの看護学生に対してキャリア性志向および異文化に対する相違の理解についてのアンケート調査を行うことと、日本とベトナム両国での労働経験を有する

日本の看護資格を所有するベトナム人看護師に対して聞き取り調査を行うことにより平成 26 年度より開始することが決まっているベトナムからの EPA による看護師・介護福祉士候補生受け入れ制度に寄与することを目的とする。

２．実施概要

（１）アンケート調査の実施

①調査方法

ベトナムの大学看護学部(学科)の学生を対象にアンケート調査(悉皆)を行う。日本語で作成した調査票を 2 名のベトナム人（今回聞き取り調査に協力してくれた現在日本に滞在中のベトナム人看護師）により相互翻訳を行った。日本国内で調査票の印刷を行い、国際郵便により各大学へ郵送する。

②調査期間

2012 年 12 月初旬から 2013 年 1 月中旬にかけて

③調査対象

国立ハノイ医科大学看護学部
対象数：約 520 名
回収数：354 名
回収率：約 68%
私立タンロン大学看護学科
対象数：約 480 名
回収数：276 名
回収率：約 58%

合計対象数：約 1000 名
合計回収数：630 名
合計回収率：約 63%

④調査項目

ア．属性について
イ．進路決定に関わる事柄について
ウ．人生設計について
エ．看護職について
オ．日頃の考え方について
カ．「死」に対する考え方について

（２）聞き取り調査の実施

①調査方法

聞き取り調査

②調査対象

民間非営利事業（ＡＨＰネットワーク協同組合）によるベトナム人看護師育成支援事業により、既に日本の看護師資格を所有しているベトナム人看護師 8 名を対象とする。

A 氏：1997 年日本の看護学校を卒業後、日越両国で各約 5 年間看護師として勤務後、2010 年に再来日し、日本の某大学修士課程を卒業し、現在大阪の老人保健施設で看護師として勤務している。来年度中に帰国し、大学教員になる予定である。

B 氏：2001～2008 年看護学生・看護師として日本に滞在し帰国、現在ハノイ市立医療短期大学（3 年制）において講師（実習担当）として勤務している。

C 氏：1999～2008 年看護学生・看護師として日本に滞在し帰国、現在在留邦人向けの医療通訳サービス会社で日本語通訳として勤務している。

D 氏：1999～2006 年看護学生・看護師として日本に滞在し帰国、現在ベトナム軍事病院で看護師として勤務している。日本の大学院に入学希望である。

E 氏：1997～2006 年看護学生・看護師として日本に滞在し帰国、日系企業数社に勤務後、日本の大学院を目指して 2012 年再来日し、現在準備中である。

F 氏：1997～2011 年春まで看護学生・看護師として日本に滞在し帰国、東京の某病院で病棟看護主任として勤務、2010 年に日本に帰化し、ベトナムの総合病院で邦人専門看護師として勤務している。

G 氏：2001 年に来日し、看護学生・看護師として滞在し、現在名古屋の急性期病院で勤務している。

H 氏：2000～2008 年看護学生・看護師として日本に滞在し帰国、ハノイの急性期病院に勤務後、現在は日系政府機関に現地採用のスタッフとして勤務している。

③調査期間および場所

A 氏：2012 年 3 月 8 日　兵庫県姫路市内

B 氏~F 氏：2012 年 3 月 9～11 日　ベトナム、ハノイ市内

G 氏：2012 年 9 月 22 日名古屋市内

H 氏：2012 年 12 月 4 日ベトナム、ハノイ市内

④調査項目

ア．文化について

（人間関係について、ルールについて、日本人もしくは日本についての良い所・悪い所）

イ．仕事について

（違いや大変さについて、適応について、賃金や処遇について、上司と部下の関係性について）

ウ．ダブルギャップについて

（ベトナムから日本、日本からベトナムというように異なる水準・習慣・意識等の中での医療現場での勤務経験から学んだことについて）

３．結果と考察

（１）結果

①アンケート調査票

【看護学生意識調査のお願い】

このアンケートは、特定非営利活動（NPO）法人日本介護経営学会が 2012 年度日本国厚生労働省老人保健健康増進等事業（老人保健事業推進費等補助金）の国庫補助に係る内示により募集した会員による分担研究公募に採択された研究事業によるものであり、現在ベトナムの大学看護学科に在籍している学生を対象にした意識調査です。日本とベトナムとの間では、2014 年度から経済連携協定（EPA）による看護師候補生の交流が開始されます。このアンケートの結果により、日本とベトナムの EPA による看護師候補生の交流についての制度の理解が深まり、両国の医療と看護の質が向上することを期待します。

なお、本アンケートの回答を拒否することによる不利益は一切ありません。また、協力をしていただいた個人が特定されることもありません。従って、信念に基づいて自由に回答をして下さい。

このアンケート調査は、国立広島大学大学院 社会科学研究科 マネジメント専攻 原口研究室に所属している日本介護経営学会会員の研究の目的であり、その結果を政治的に利用するなどの学術目的以外に利用することはありません。

現在、日本とベトナムとの国際関係は極めて良好であり、2013 年には国交正常化 40 周年を迎えます。この良好な友好関係が永く続くことを心より期待します。

何卒、ご協力をお願いいたします。

2012 年 11 月

特定非営利活動法人日本介護経営学会会員
広島大学大学院 社会科学研究科 マネジメント専攻　博士後期課程 2 年生（原口研究室）
医療法人敬英会理事長
歯学博士（Phd）・歯科医師
経営学修士（MBA）
光山　誠（MITSUYAMA　MAKOTO）

Ⅰ　あなたのことについてうかがいます。あてはまる番号に○を，必要なところは回答欄に数字を記入して下さい。

(1)　あなたの学年は　（　　）年
(2)　あなたの年齢は　（　　）歳
(3)　あなたの性別は　1．男　2．女
(4)　大学入学前に就労経験がありますか　1．ある　2．ない

Ⅱ　あなたの進路決定に関わる事柄についてうかがいます。

Q1　あなたが大学に進学しようと思ったのはなぜですか。下記の(1)～(14)のうち入学前にあなたが最も重視した理由を１つと現在あなたが最も重視しているものを1つお知らせください。(それぞれ最もあてはまる番号を1つずつ記入してください)

①入学前に重視した理由（　　）　②現在重視しているもの（　　）

(1)　教養や視野の拡大
(2)　立派な人格形成
(3)　専門知識，技術の修得
(4)　学問研究
(5)　就職に必要な勉強をする
(6)　将来の安定した生活
(7)　結婚に有利
(8)　青春を楽しむ
(9)　課外活動にはげむ
(10)　皆が行くから
(11)　家族がすすめる
(12)　先生がすすめる
(13)　その他
(14)　特に理由はない

Q2　あなたは，中学・高校での進路指導などで，就職や将来の生き方についてどの程度考える機会を与えられてきましたか。最もあてはまる番号に１つだけ○を付けて下さい。

(1)　かなり与えられた
(2)　まあまあ与えられた
(3)　少し与えられた
(4)　まったく与えられなかった

Q2_2　そのことは今のあなたにどの程度影響を及ぼしていますか。最もあてはまる番号に１つだけ○を付けて下さい。

(1)　かなり影響を及ぼしている
(2)　まあまあ影響を及ぼしている
(3)　どちらとも言えない
(4)　あまり影響を及ぼしていない
(5)　まったく影響を及ぼしていない

Q3　以下の文章を読んで，あなたにどの程度あてはまりますか。それぞれ１つずつ最もあてはまる番号に○を付けて下さい。

		あてはまる	ややあてはまる	あまりあてはまらない	あてはまらない
1	自分では，学習意欲は高い方だと思う	1	2	3	4
2	自分では，積極的に学習していると思う	1	2	3	4
3	勉強は好きである	1	2	3	4
4	できるだけ長く勉強を続けたい	1	2	3	4
5	常に学びたい気持ちがある	1	2	3	4

Ⅲ　あなたの人生設計についてうかがいます。

Q4 あなたは，現在考える将来の仕事や人生設計をいつ頃から考え始めましたか。最もあてはまる番号に１つだけ○を付けて下さい。

(1)　中学生以前から
(2)　高校１・２年生頃
(3)　大学受験期（浪人を含む）
(4)　大学に入学した頃
(5)　最近
(6)　将来の仕事や人生設計はまだ考えていない

Q5 あなたのご両親は，あなたの就職や将来のことに関してどの程度関与しますか。最もあてはまる番号に１つだけ○を付けて下さい。

(1)　非常に関与する
(2)　まあまあ関与する
(3)　どちらとも言えない
(4)　あまり関与しない
(5)　まったく関与しない

Q5_2 あなたにとってこの両親の関わり方はどの程度良いものですか。最もあてはまる番号に１つだけ○を付けて下さい。

(1)　かなり良い
(2)　まあまあ良い
(3)　どちらとも言えない
(4)　あまり良くない
(5)　まったく良くない

Q6 あなたは将来就職して５年以内に，どの程度転職があるだろうと予想していますか。最もあてはまる番号に１つだけ○を付けて下さい。

(1)　かなりあるだろうと思う
(2)　あるかもしれないと思う
(3)　たぶんないだろうと思う
(4)　まったくないと思う
(5)　そんなことは考えたことがない

Q7 あなたが就職した場合，仕事をいつまで続けようと考えていますか。最もあてはまる番号に１つだけ○を付けて下さい。

(1)　働けなくなるまで仕事は一生涯続けたい。定年を迎えても，別の仕事を新たに探す
(2)　定年を迎えるまでは仕事はやめないが，定年後は趣味や娯楽にふけってのんびり余生を過ごしたい
(3)　ある時期は結婚・子育てなどで仕事を中断することがあるかもしれないが，基本的には一生涯働き続けたい
(4)　結婚するまでは働くが，基本的に，結婚したら仕事をやめて家事・子育てに専念したい
(5)　あまり考えていない
(6)　その他

Q8 仕事にもいろいろありますが，あなたはどんな仕事が理想的だと思いますか。1 番理想的だと思う仕事と，2 番目にそう思う仕事を 1 つずつお知らせください。（それぞれ最もあてはまる番号を 1 つずつ記入してください）

①1 番理想的だと思う仕事（　　）　②2 番目に理想的だと思う仕事（　　）

(1) 働く時間が短い仕事
(2) 失業の心配がない仕事
(3) 健康をそこなう心配がない仕事
(4) 高い収入が得られる仕事
(5) 仲間と楽しく働ける仕事
(6) 責任者として，さいはいが振るえる仕事
(7) 独立して，人に気がねなくやれる仕事
(8) 専門知識や特技が活かせる仕事
(9) 世間からもてはやされる仕事
(10) 世の中のためになる仕事
(11) その他
(12) わからない

Q9 仕事と余暇のあり方について，あなたはどれが最も望ましいと思いますか。最もあてはまる番号に 1 つだけ○を付けて下さい。

(1) 仕事よりも，余暇の中に生きがいを求める
(2) 仕事はさっさとかたづけて，できるだけ余暇を楽しむ
(3) 仕事にも余暇にも，同じくらい力を入れる
(4) 余暇も時には楽しむが，仕事のほうに力を注ぐ
(5) 仕事に生きがいを求めて全力をかたむける
(6) その他
(7) わからない

Ⅳ 看護職についておたずねします

Q10 以下のことについてあなた自身にどの程度あてはまりますか。最もあてはまる番号に 1 つだけ○を付けて下さい。

		あてはまる	ややあてはまる	どちらともいえない	あまりあてはまらない	あてはまらない
1	看護の勉強に熱中している。	1	2	3	4	5
2	もし看護職を目指すことをやめてしまったら生活のあまりにも多くの部分が崩れてしまう。	1	2	3	4	5
3	看護職になることは私にとって重要な意味をもつ。	1	2	3	4	5
4	今進路を変更することは，かなりの個人的犠牲を強いることになる。	1	2	3	4	5
5	これまで看護職になる勉強を続けてきたのだから，今進路をかえることは考えられない。	1	2	3	4	5
6	看護職にむいていないように感じる。	1	2	3	4	5
7	別の職業で将来よい仕事ができるとしても，今看護職を目指すことをあきらめることは正しいとは思わない。	1	2	3	4	5
8	看護職になることをやめたら，私は罪悪感を抱えるだろう。	1	2	3	4	5
9	看護職への道に進もうとしていることを誇りに思っている。	1	2	3	4	5
10	本当は看護職にはなりたくない。	1	2	3	4	5
11	看護職になる義務はないと思う。	1	2	3	4	5
12	ここで看護の勉強をやめたら，家族や親戚にあわせる顔がない。	1	2	3	4	5
13	看護職を目指したことを後悔している。	1	2	3	4	5
14	今，看護職になることをやめることは，私にとって難しい。	1	2	3	4	5

15	看護の勉強をやめると，人になんと言われるかわからない。	1	2	3	4	5
16	ここで看護の勉強をやめることは，世間体が悪いと思う。	1	2	3	4	5
17	私にとって，今看護職になることをやめることは損失が大きい。	1	2	3	4	5
18	看護職になることをやめることを躊躇させる要因は，私にはない。	1	2	3	4	5

Q11　あなたが，看護職を志望した理由は何ですか。最もあてはまる番号に１つだけ○を付けて下さい

(1)　あこがれていた職業だから
(2)　人や社会の役にたてる職業だから
(3)　資格が取れ，一生働ける職業だから
(4)　他の職業に比べて給料がよいから
(5)　親や教師などにすすめられたから
(6)　他にやりたいことがなかったか
(7)　その他

Ⅴ　あなたの日頃の考えかたについておたずねします

Q12　以下の文章を読んで，あなたにどの程度あてはまりますか。最もあてはまる番号に１つだけ○を付けて下さい

		あてはまらない	どちらかといえばあてはまらない	どちらともいえない	どちらかといえばあてはまる	あてはまる
1	自分が立てた計画はうまくできる自信がある。	1	2	3	4	5
2	しなければならないことがあっても，なかなかとりかからない。	1	2	3	4	5
3	初めはうまくいかない仕事でも，できるまでやり続ける。	1	2	3	4	5
4	新しい友達を作るのが苦手だ。	1	2	3	4	5
5	重要な目標を決めても，めったに成功しない。	1	2	3	4	5
6	何かを終える前にあきらめてしまう。	1	2	3	4	5
7	会いたい人を見かけたら，向こうから来るのを待たないでその人の所へ行く。	1	2	3	4	5
8	困難に出合うのを避ける。	1	2	3	4	5
9	非常にややこしく見えることには，手を出そうとは思わない。	1	2	3	4	5
10	友達になりたい人でも，友達になるのが大変ならばすぐに止めてしまう。	1	2	3	4	5
11	面白くないことをする時でも，それが終わるまでがんばる。	1	2	3	4	5
12	何かをしようと思ったら，すぐにとりかかる。	1	2	3	4	5
13	新しいことを始めようと決めても，出だしでつまづくとすぐにあきらめてしまう。	1	2	3	4	5
14	最初は友達になる気がしない人でも，すぐにあきらめないで友達になろうとする。	1	2	3	4	5
15	思いがけない問題が起こった時，それをうまく処理できない。	1	2	3	4	5
16	難しそうなことは，新たに学ぼうとは思わない。	1	2	3	4	5
17	失敗すると一生懸命やろうと思う。	1	2	3	4	5
18	人の集まりの中では，うまく振る舞えない。	1	2	3	4	5
19	何かしようとする時，自分にそれができるかどうか不安になる。	1	2	3	4	5
20	人に頼らない方だ。	1	2	3	4	5
21	私は自分から友達を作るのがうまい。	1	2	3	4	5
22	すぐにあきらめてしまう。	1	2	3	4	5
23	人生で起きる問題の多くは処理できるとは思わない。	1	2	3	4	5

Q13　あなたの日頃の考え方についてお尋ねします。最もあてはまる番号に１つだけ○を付けて下さい

		そう思う	ややそう思う	やややそう思わない	そう思わない
1	あなたの人生は，運命によって決められていると思いますか。	1	2	3	4
2	あなたは，どんなに努力しても，友人の本当の気持ちを理解することは，できないと思いますか。	1	2	3	4
3	あなたは，たいていの場合，自分自身で決断した方が，よい結果を生むと思いますか。	1	2	3	4
4	あなたが努力するかどうかと，あなたが成功するかどうかは，あまり関係がないと思いますか。	1	2	3	4
5	あなたの将来は，運やチャンスによって決まると思いますか。	1	2	3	4
6	あなたが幸福になるか不幸になるかは，あなたの努力しだいだと思いますか。	1	2	3	4
7	あなたの人生は，ギャンブルのようなものだと思いますか。	1	2	3	4
8	あなたが，幸福になるか不幸になるかは，偶然によって決まると思いますか。	1	2	3	4
9	あなたは，自分の人生を，自分自身で決定していると思いますか。	1	2	3	4
10	あなたは，何でも，なりゆきにまかせるのが一番だと思いますか。	1	2	3	4
11	あなたは，自分の身におこることは，自分のおかれている環境によって決定されていると思いますか。	1	2	3	4
12	あなたは，努力すれば，どんなことでも自分の力でできると思いますか。	1	2	3	4
13	あなたは，自分の一生を思いどおりに生きることができると思いますか。	1	2	3	4
14	あなたは，努力すれば，だれとでも友人になれると思いますか。	1	2	3	4
15	あなたは，自分の身におこることを，自分の力ではどうすることもできないと思いますか。	1	2	3	4
16	あなたが，将来何になるかについて考えることは，役に立つと思いますか。	1	2	3	4
17	あなたは，一生懸命話せば，だれにでも，わかってもらえると思いますか。	1	2	3	4
18	あなたは，努力すれば，りっぱな人間になれると思いますか。	1	2	3	4

Q14　以下の文章を読んで，あなたにどの程度あてはまりますか。最もあてはまる番号に１つだけ○を付けて下さい

		いつもそうではない	たいていそうではない	どちらともいえない	たいていそうだ	いつもそうだ
1	他人と話していて，あまり会話がとぎれない方ですか。	1	2	3	4	5
2	他人にやってもらいたいことを，上手く指示することができますか。	1	2	3	4	5
3	他人を助けることを上手にできますか。	1	2	3	4	5
4	相手が怒っているときに，上手くなだめることができますか。	1	2	3	4	5
5	知らない人とでも，すぐに会話を始められますか。	1	2	3	4	5
6	周りの人たちとの間でトラブルが起きても，それを上手に処理できますか。	1	2	3	4	5
7	こわさや恐ろしさを感じたときに，それを上手く処理できますか。	1	2	3	4	5
8	気まずいことがあった相手と，上手に和解できますか。	1	2	3	4	5
9	仕事をするときに，何をどうやったらよいか決められますか。	1	2	3	4	5
10	他人が話しているところに，気軽に参加できますか。	1	2	3	4	5
11	相手から非難されたときにも，それを上手く片付けることができますか。	1	2	3	4	5
12	仕事の上で，どこに問題があるかすぐに見つけることができますか。	1	2	3	4	5
13	自分の感情や気持ちを，素直に表現できますか。	1	2	3	4	5
14	あちこちから矛盾した話が伝わってきても，うまく処理できますか。	1	2	3	4	5
15	初対面の人に，自己紹介が上手にできますか。	1	2	3	4	5
16	何か失敗したときに，すぐに謝ることができますか。	1	2	3	4	5
17	周りの人たちが自分と違った考えを持っていても，上手くやっていけますか。	1	2	3	4	5

18	仕事の目標を立てるのに，あまり困難を感じない方ですか。	1	2	3	4	5

Q15　仕事をしていく上で何を大切にしているかは人によって異なっています。次の各文の内容があなたにとってどの程度重要であるか，最もあてはまる番号に１つだけ○を付けて下さい。（現在どの程度満足されているかということや，社会的に重要であると考えられている程度ではありません。現在のあなたにとっての重要度をお答えください。）

		非常に重要である	重要である	どちらかといえば重要である	どちらかといえば重要でない	重要でない	まったく重要でない
1	自分の持っている力を「すべて出しきった」と思うために働くこと	1	2	3	4	5	6
2	同僚の役に立つために働くこと	1	2	3	4	5	6
3	自分の知識や技能について，他の人々からほめられるために働くこと	1	2	3	4	5	6
4	社会の人々を助けるために働くこと	1	2	3	4	5	6
5	自分自身の成長のために働くこと	1	2	3	4	5	6
6	所属する組織に自分を捧げるために働くこと	1	2	3	4	5	6
7	よい生活をするのに十分な賃金をかせぐために働くこと	1	2	3	4	5	6
8	「精いっぱい働いた」という感じをもつために働くこと	1	2	3	4	5	6
9	同僚を援助するために働くこと	1	2	3	4	5	6
10	多くの人に注目し，尊敬してもらうために働くこと	1	2	3	4	5	6
11	社会のために働くこと	1	2	3	4	5	6
12	人間として成長するために働くこと	1	2	3	4	5	6
13	所属する組織のために力を尽くしていると実感するために働くこと	1	2	3	4	5	6
14	多くの収入を得るために働くこと	1	2	3	4	5	6
15	仕事において何かをやりとげたという感じをもつために働くこと	1	2	3	4	5	6
16	同僚の役に立つ人間になるために働くこと	1	2	3	4	5	6
17	他の人々から注目されるために働くこと	1	2	3	4	5	6
18	社会の幸福と平和のために働くこと	1	2	3	4	5	6
19	自分の能力を開発するために働くこと	1	2	3	4	5	6
20	仕事を通して所属する組織へ貢献するために働くこと	1	2	3	4	5	6
21	人並みの生活ができるくらいの収入を得るために働くこと	1	2	3	4	5	6

Q16　あなたの学ぶ意欲や学ぶ理由についてお尋ねします。各質問には５つの選択肢がありますから，自分にもっともよくあてはまると思う選択肢（数字）を一つ選び，それに○をつけてください。

		まったくあてはまらない	あてはまらない	どちらともいえない	あてはまる	よくあてはまる
1	多様な興味を満足させたい	1	2	3	4	5
2	周囲の人から頼られるような，かしこい人間になりたい	1	2	3	4	5
3	興味のあることは，徹底的に調べたい	1	2	3	4	5
4	他人の役に立つような立派な人間になりたい	1	2	3	4	5
5	よくわからないことは，納得のいくまで調べたい	1	2	3	4	5
6	もっとかしこくなりたい	1	2	3	4	5
7	おもしろいと思うことなら，何でも学びたい	1	2	3	4	5

8	自分がもっている才能を十分に開花させたい	1	2	3	4	5
9	知的好奇心を満足させたい	1	2	3	4	5
10	いろいろなことを学びたい	1	2	3	4	5

Ⅵ　あなたの「死」に対する考え方について質問します。

Q17　以下の文章を読んで，あなたにどの程度あてはまりますか。最もあてはまる番号に１つだけ○を付けて下さい。

		当てはまる	かなり当てはまる	やや当てはまる	どちらとも言えない	やや当てはまらない	ほとんど当てはまらない	当てはまらない
1	死について考えることは人を成長させる	1	2	3	4	5	6	7
2	死を考えることは、生を見直す機会になる	1	2	3	4	5	6	7
3	終末期（余命約 6 か月）にある身近な人の家族と接することは、生とし を考える機会になる	1	2	3	4	5	6	7
4	死について学ぶこと・教育は必要である	1	2	3	4	5	6	7
5	例え子供が幼くても(幼稚園児や小学生低学年)身近な人の死を体験させることは大切だ	1	2	3	4	5	6	7
6	自分の死を迎えるために準備をする必要がある	1	2	3	4	5	6	7
7	自分が死ぬことを考えると、不安になる	1	2	3	4	5	6	7
8	死ぬまでの過程を考えると不安になる	1	2	3	4	5	6	7
9	死後のことを考えると不安になる	1	2	3	4	5	6	7
10	死後は怖くない	1	2	3	4	5	6	7
11	意識が戻らない植物状態でも生きていくことは大切である	1	2	3	4	5	6	7
12	例え脳死状態でも生き続けることは大切である	1	2	3	4	5	6	7
13	意識が戻らない植物状態でも治療することは大切である	1	2	3	4	5	6	7
14	意思疎通が出来なくても、生きていることは大切である	1	2	3	4	5	6	7
15	例え献体のためでも、遺体に傷をつけたくない	1	2	3	4	5	6	7
16	例え死亡原因を調べる病理解剖のためでも、遺体に傷をつけたくない	1	2	3	4	5	6	7
17	脳死後は、臓器移植をしたい	1	2	3	4	5	6	7
18	死は全ての終わりである	1	2	3	4	5	6	7
19	死は人生の完結である	1	2	3	4	5	6	7
20	死は存在が無くなることである	1	2	3	4	5	6	7
21	死とはこの世の苦しみから解放されることだ	1	2	3	4	5	6	7
22	死んでも魂は残ると思う	1	2	3	4	5	6	7
23	死後の世界はあると思う	1	2	3	4	5	6	7
24	人は死後、また生まれ変わると思う	1	2	3	4	5	6	7
25	世の中には「魂」や「たたり」があると思う	1	2	3	4	5	6	7

アンケートは以上です。ご協力ありがとうございました。

②アンケート調査結果

Ⅰ. 回答者属性

（1）学年

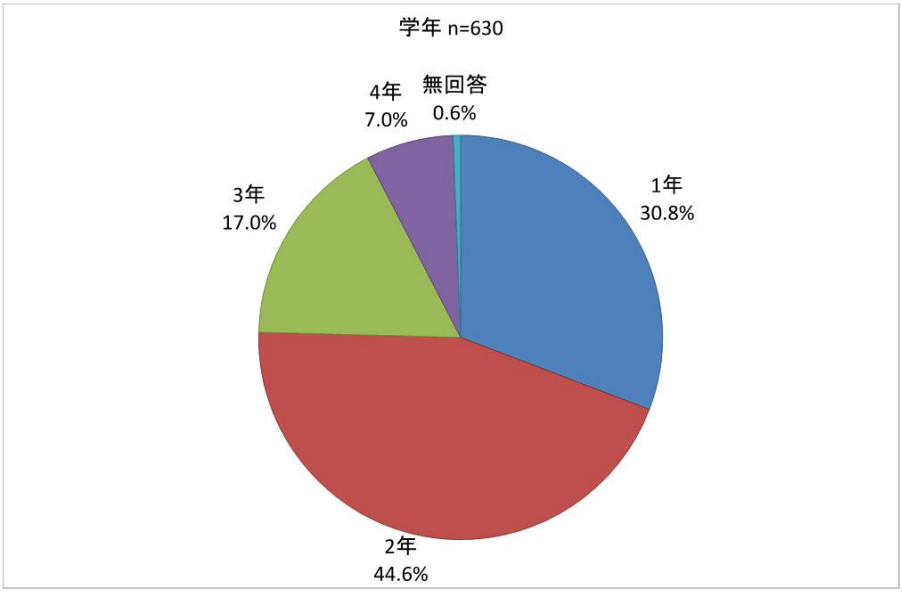

（2）年齢

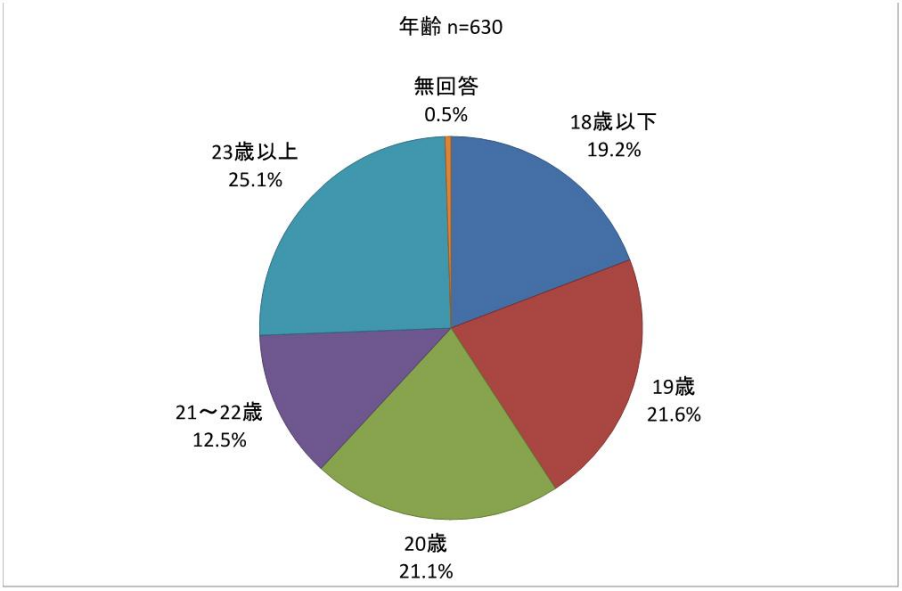

（3）性別

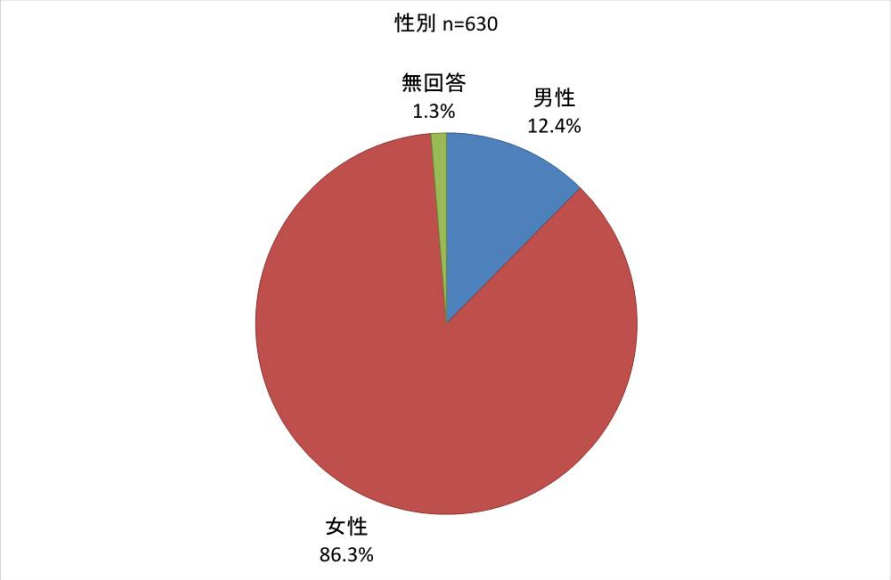

（4）就労経験

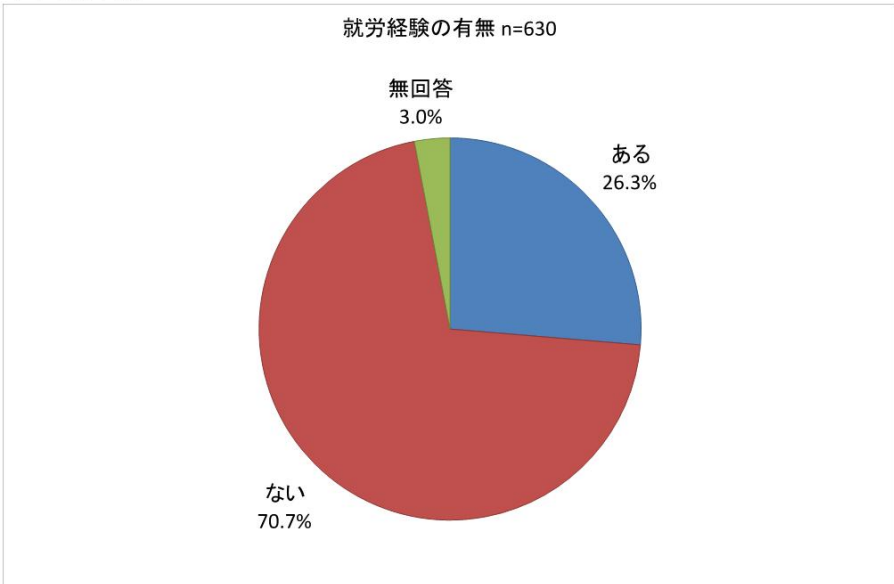

Ⅱ. 進路決定に関わる事柄について

Q1. ①入学前に重視した進学理由（SA）

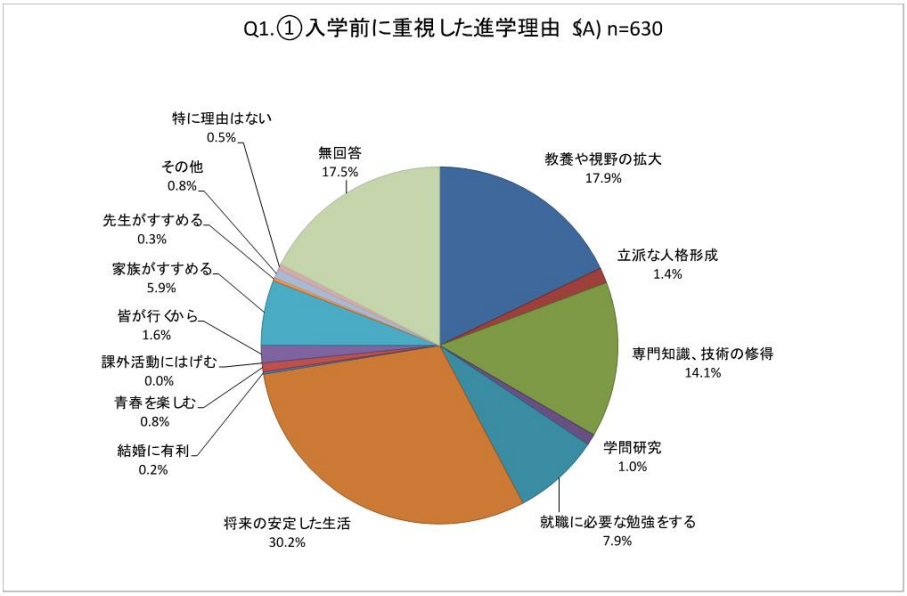

Q1. ①入学前に重視した進学理由（MA）

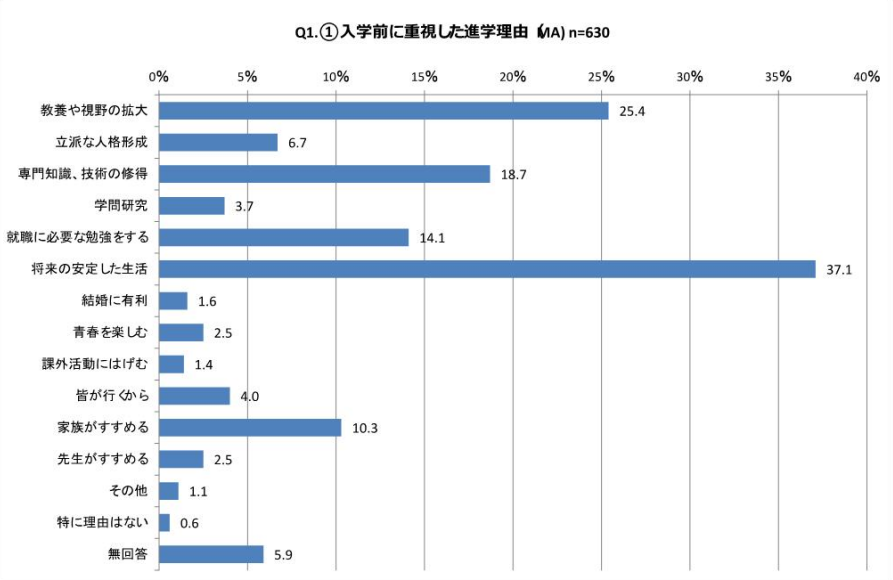

Q1.②現在重視しているもの（SA）

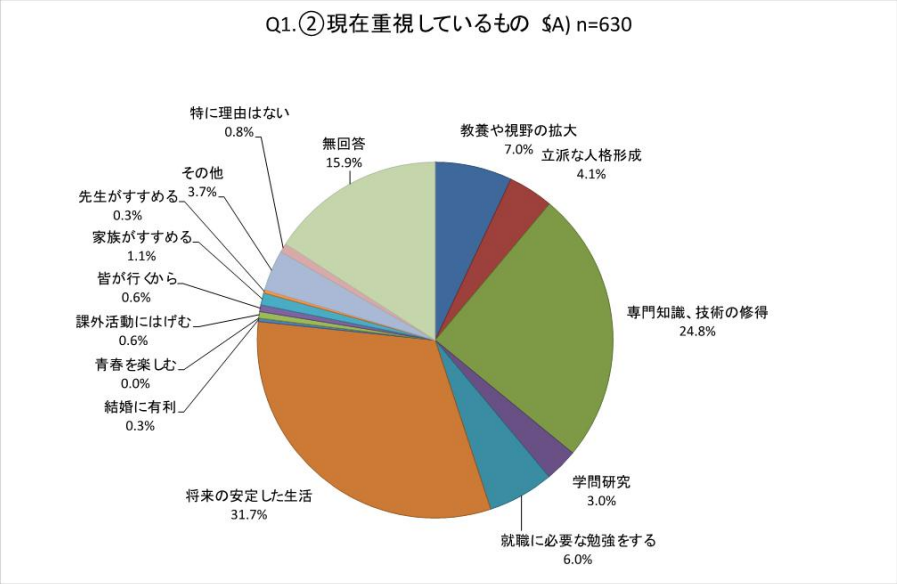

Q1.②現在重視しているもの（MA）

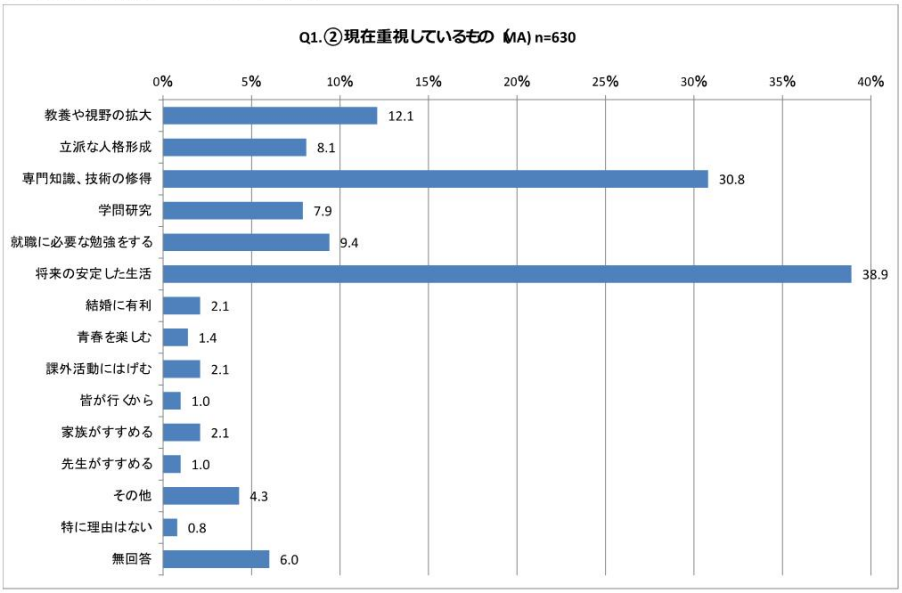

Q2. 中学・高校での進路指導などで、就職や将来の生き方についてどの程度考える機会を与えられてきたか

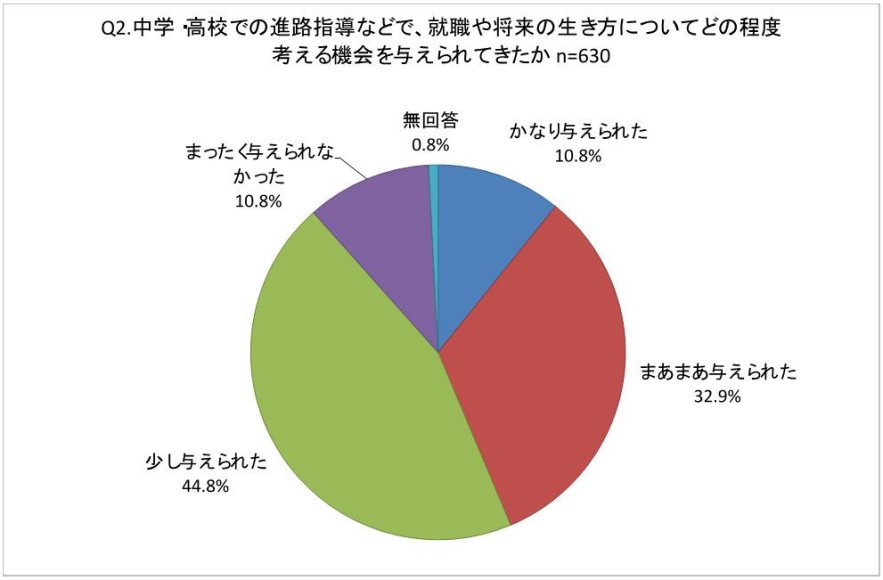

Q2_2. そのことは今のあなたにどの程度影響を及ぼしているか

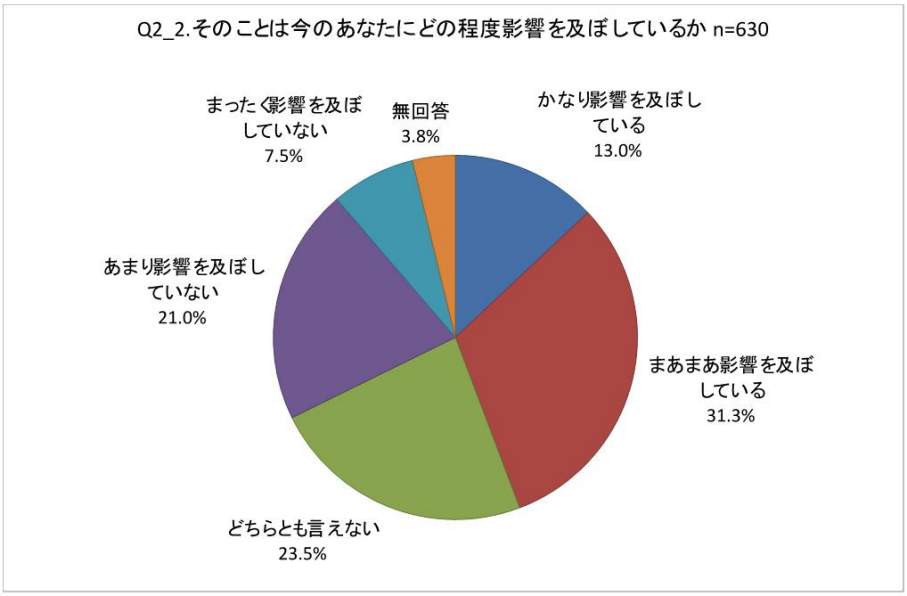

Q3. 学習意欲等について

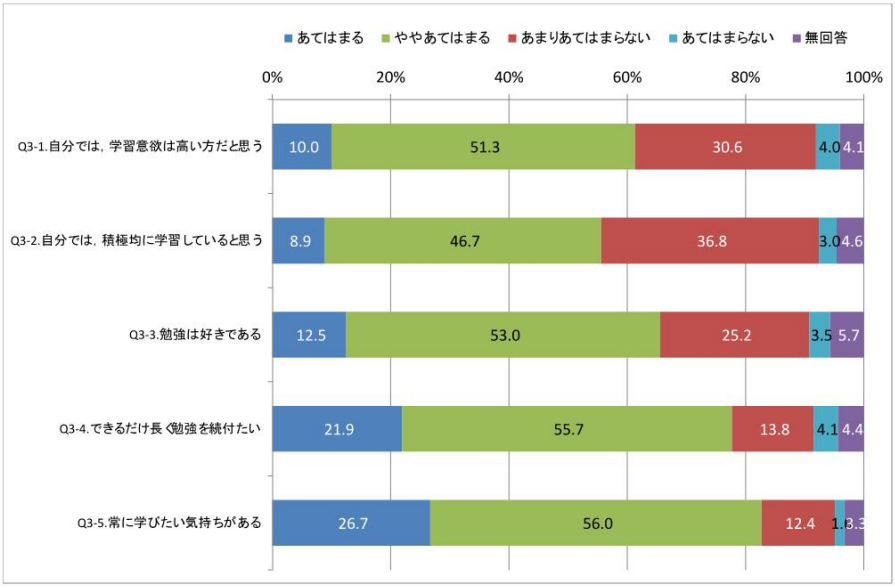

Ⅲ. 人生設計について

Q4. 現在考える将来の仕事や人生設計をいつ頃から考え始めたか

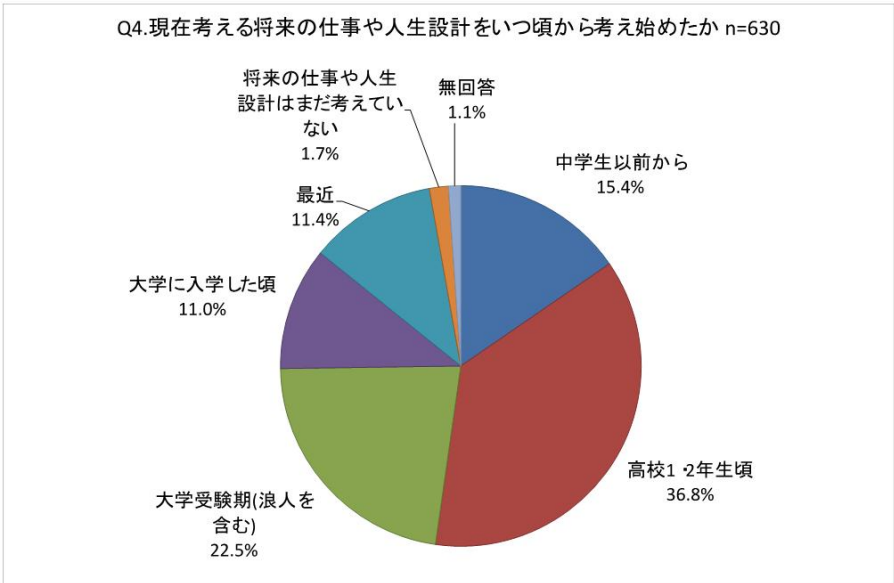

Q5. 就職や将来のことに関しての両親の関与について

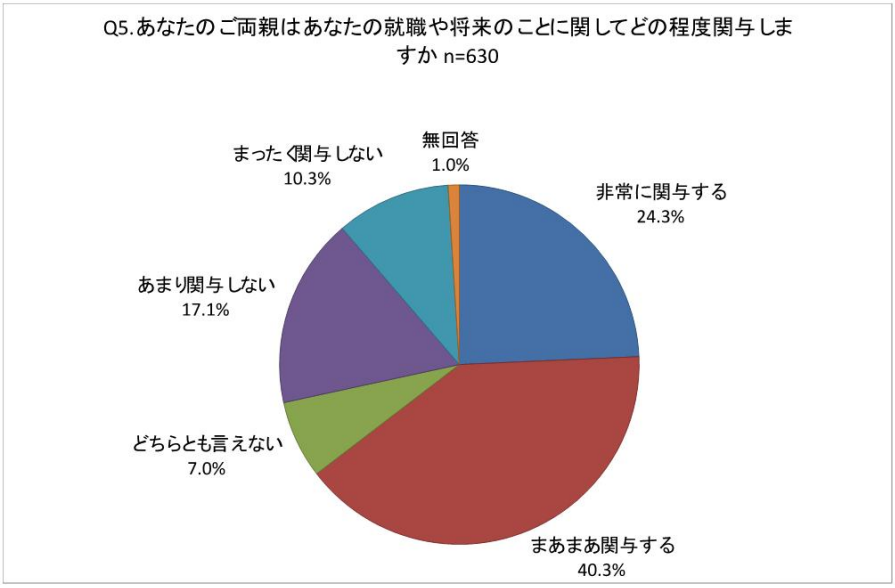

Q5_2. 両親の関わり方はどの程度良いものだったか

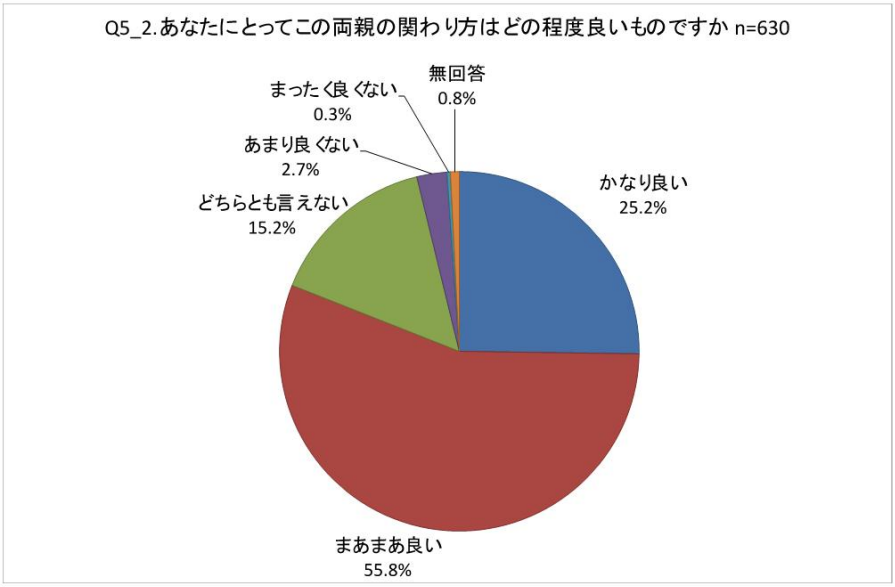

Q6. 5 年以内の転職の可能性について

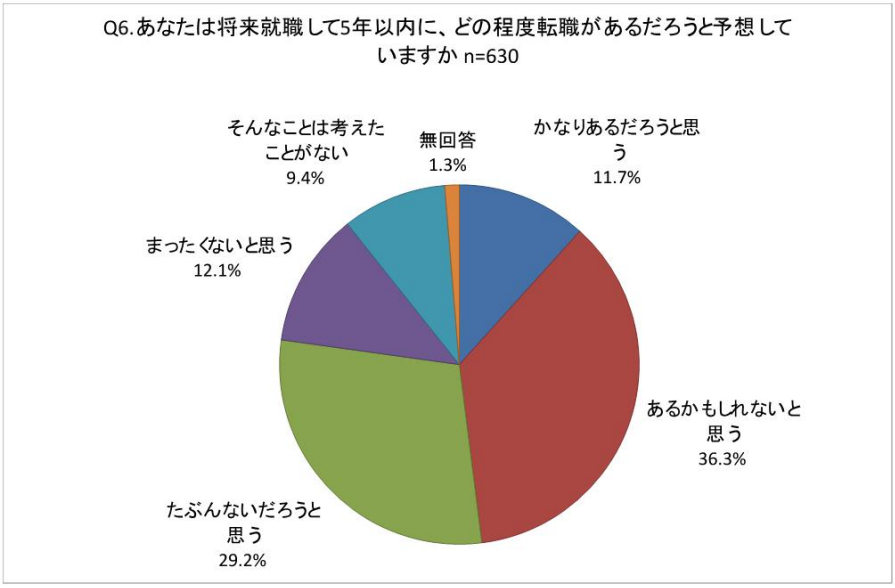

Q7. 就職した場合の仕事の継続意向

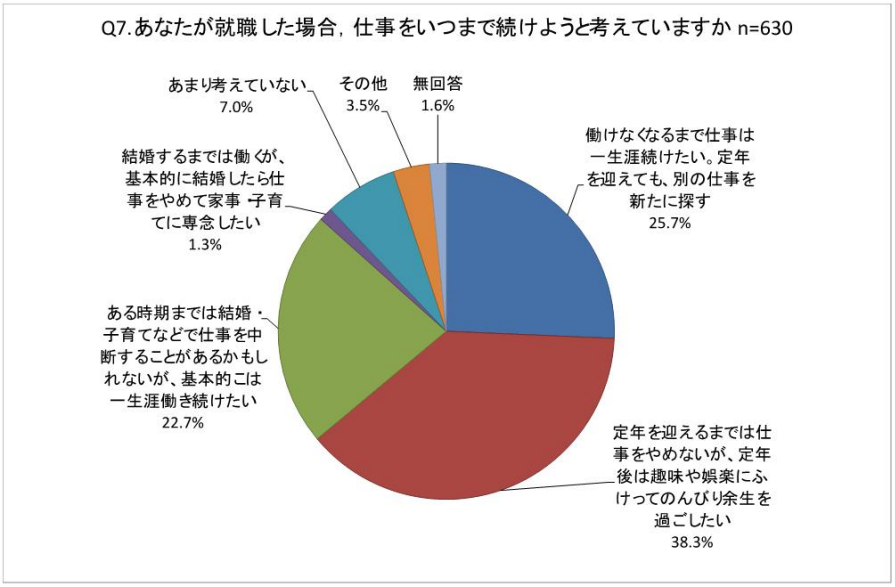

Q8.最も理想的だと思う仕事(SA)

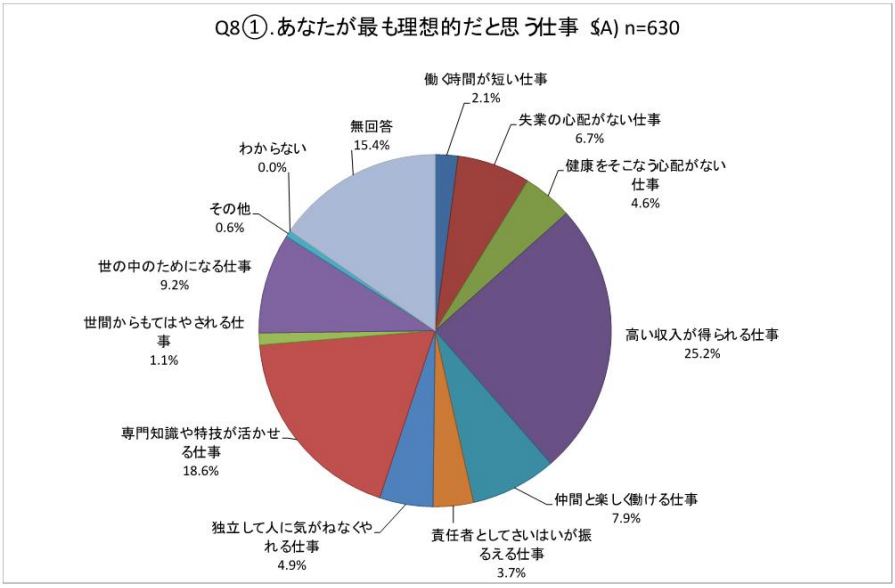

Q8.最も理想的だと思う仕事(MA)

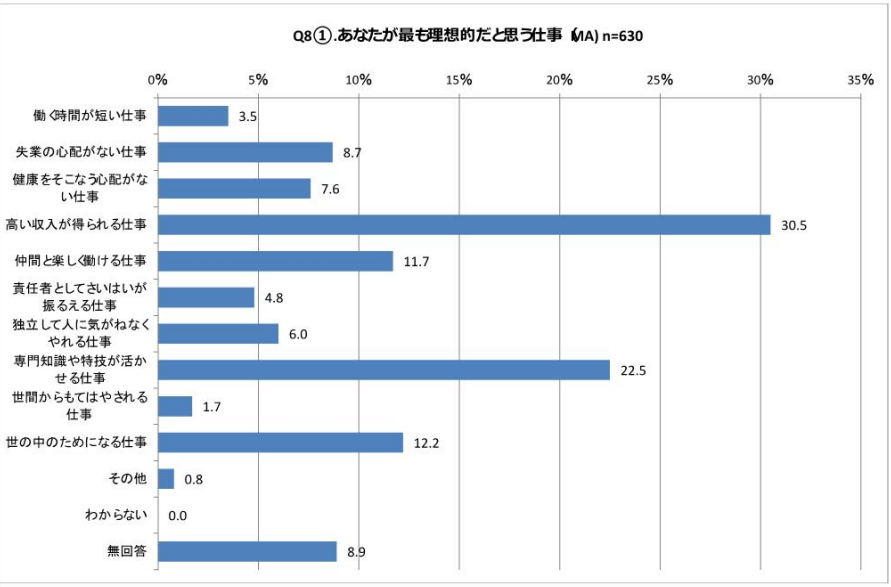

Q8.2番目に理想的だと思う仕事(SA)

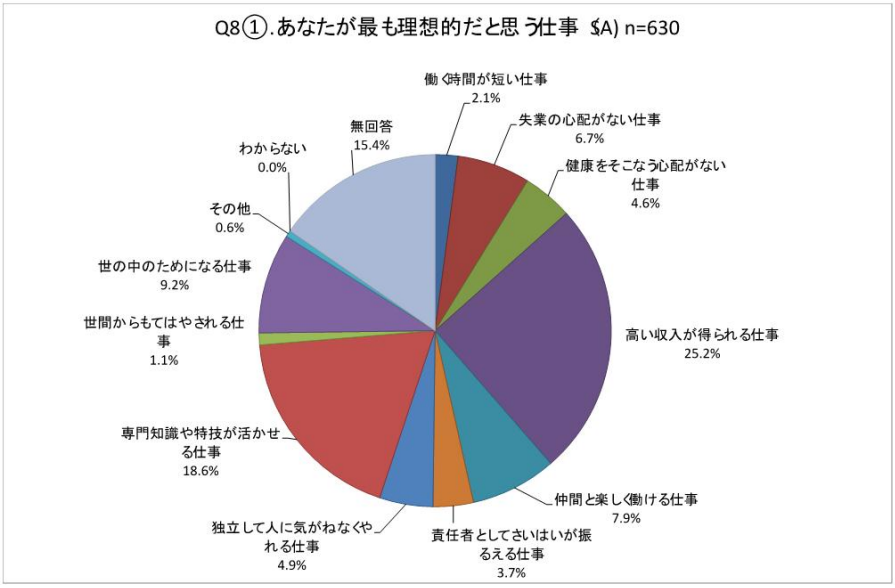

Q8.2番目に理想的だと思う仕事(MA)

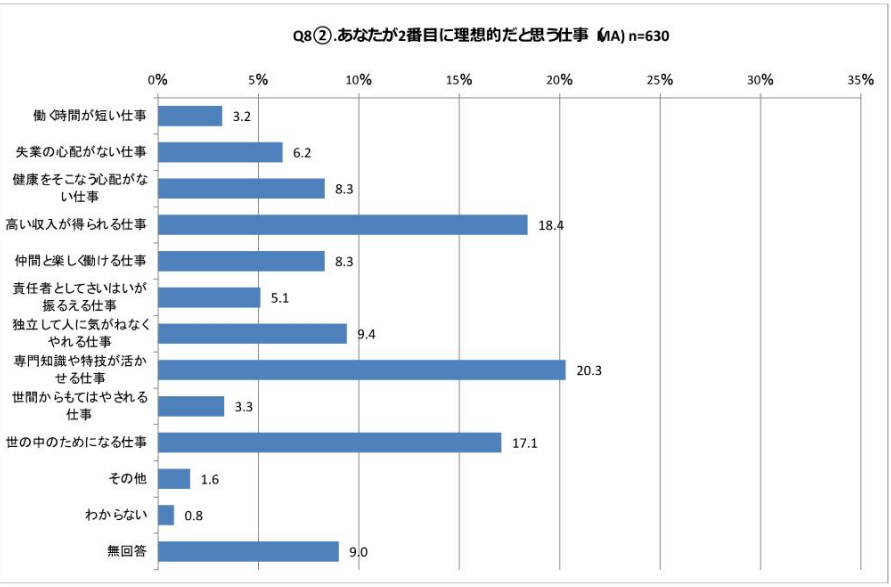

Q9. 仕事と余暇のあり方についての考え方

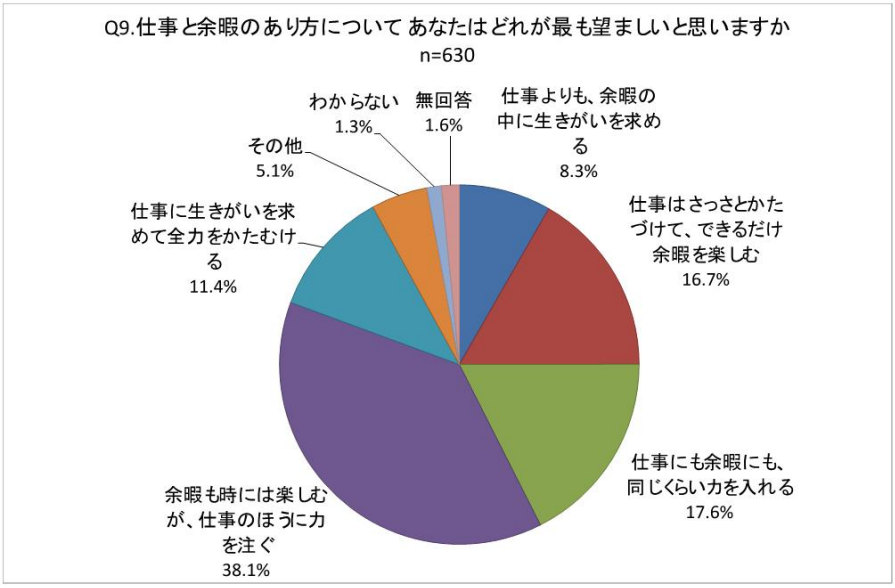

Ⅳ. 看護職について

Q10. 看護職・看護の勉強について

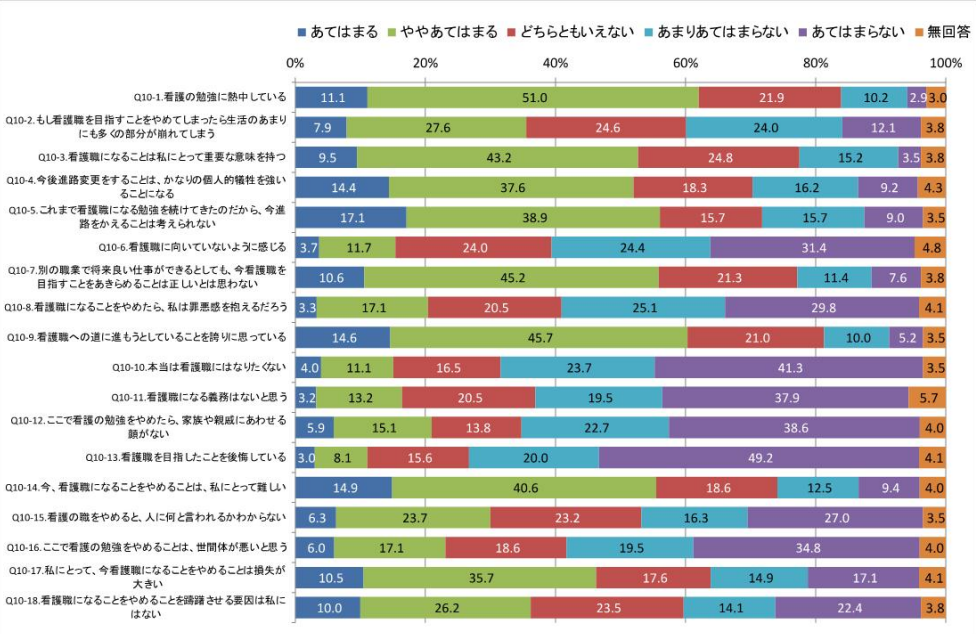

Q11. 看護職を志望した理由

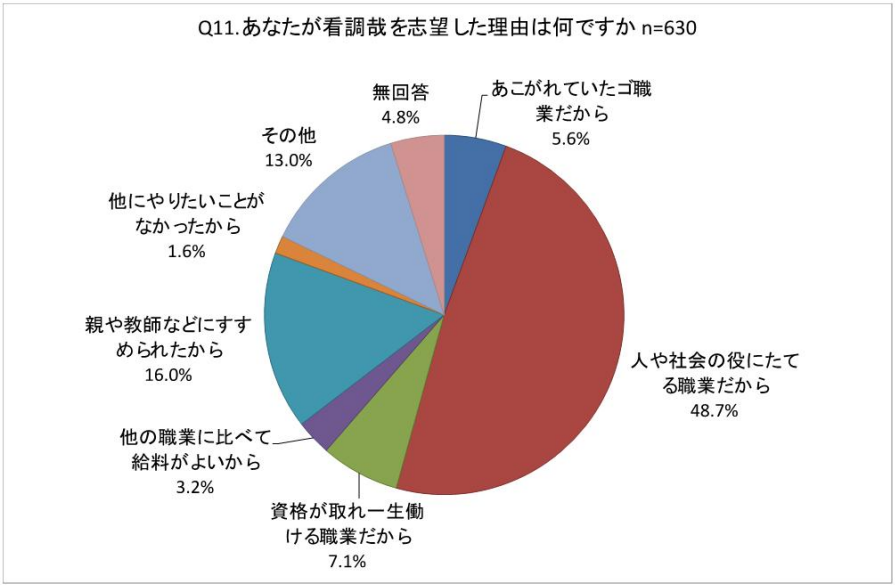

Ⅴ. 日頃の考え方について

Q12. 日頃の考え方 1

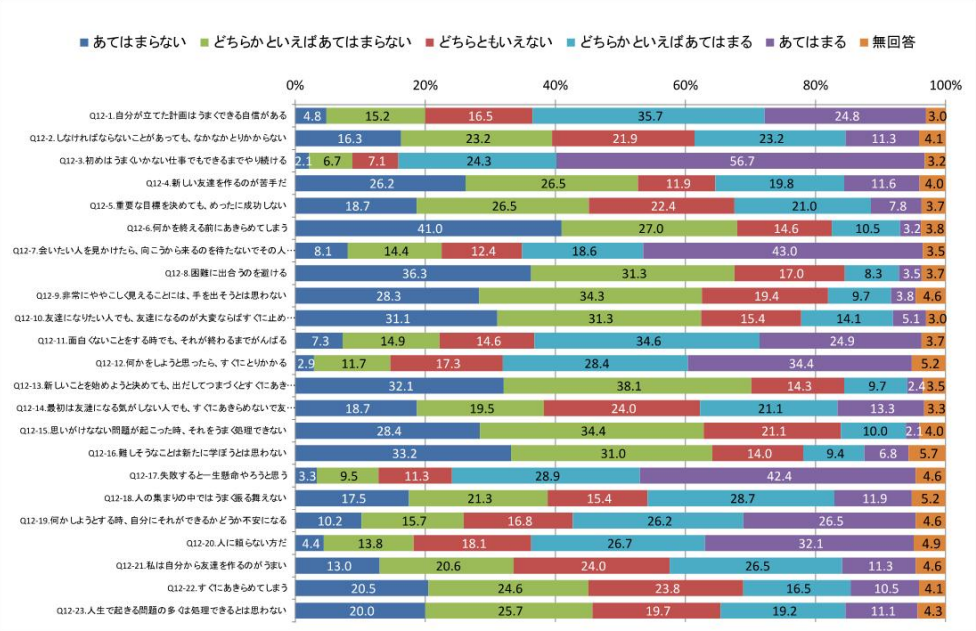

Q13. 日頃の考え方２

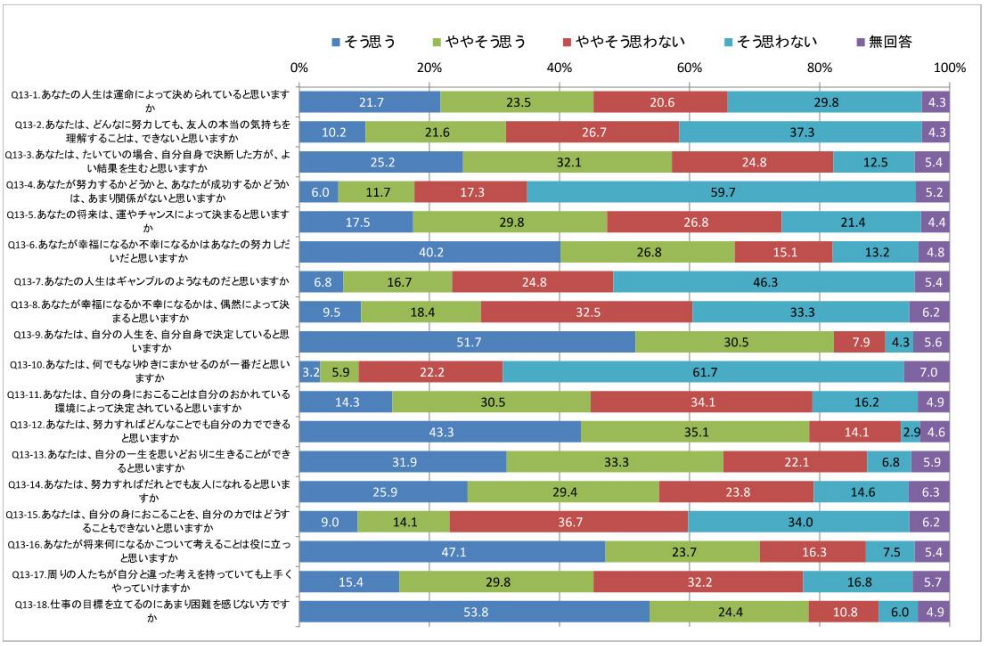

Q14. 日頃の考え方３

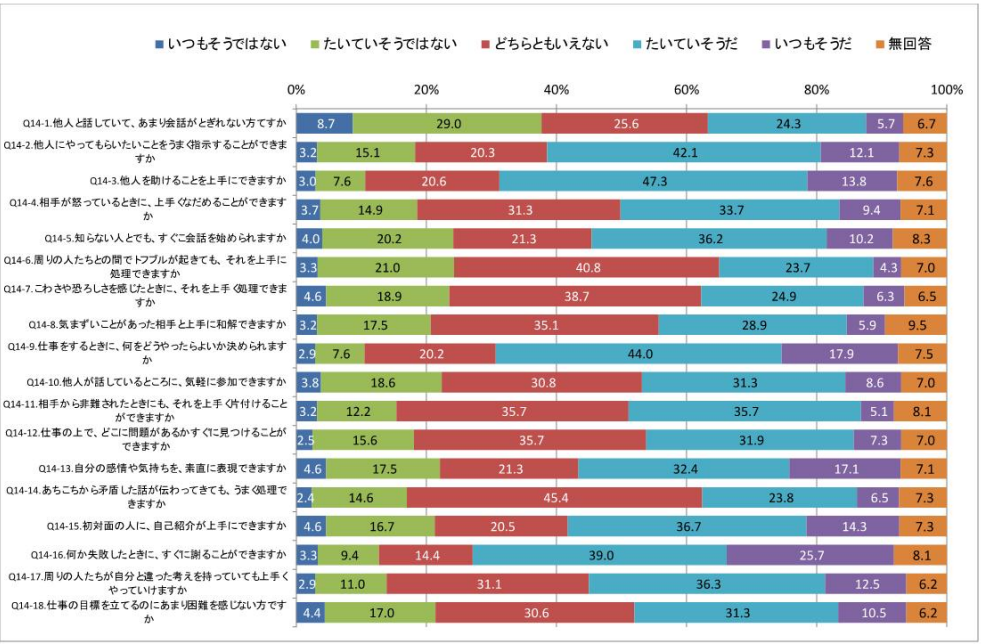

Q15. 日頃の考え方４

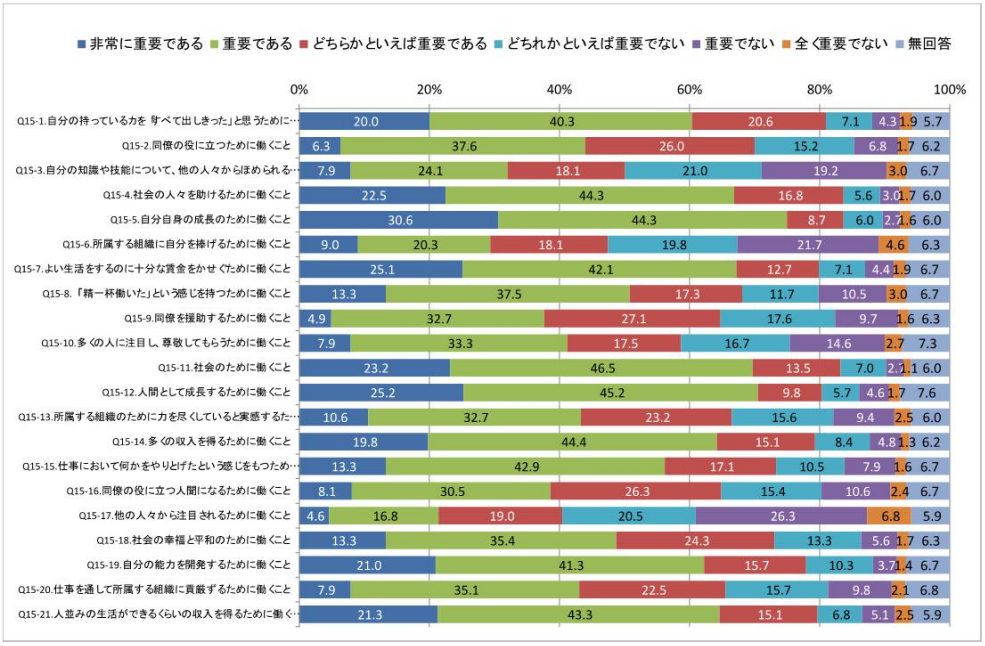

Q16. 日頃の考え方５

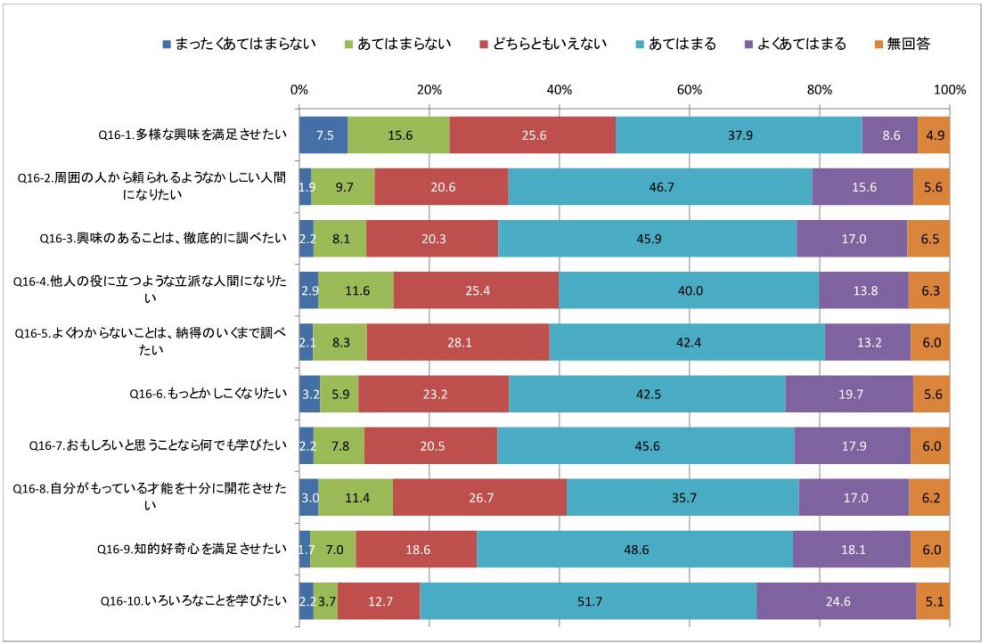

Ⅵ.「死」に対する考え方について

Q17.「死」に対する考え方について

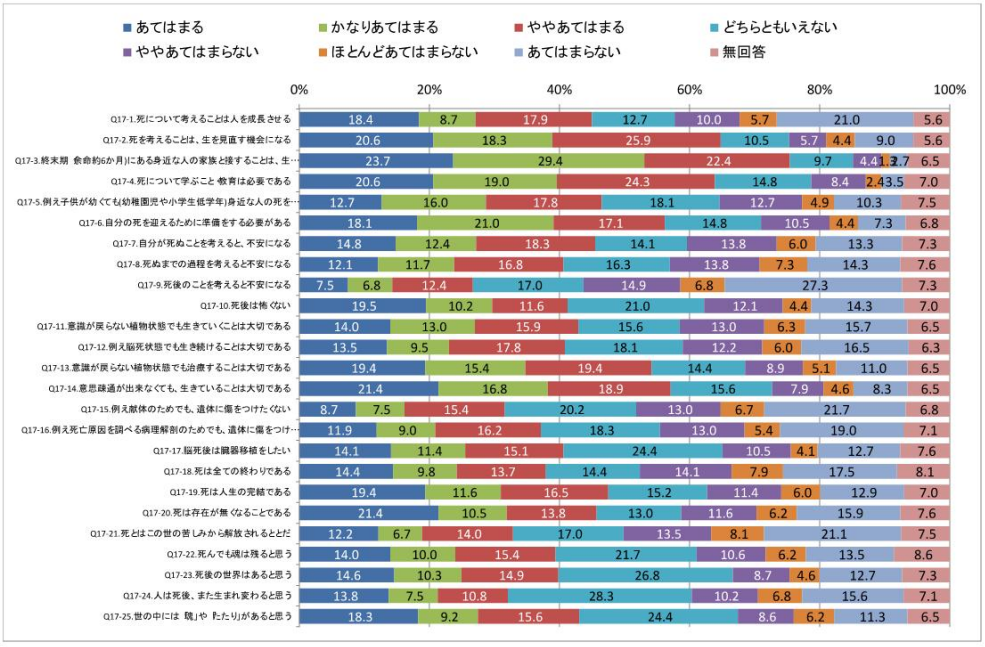

③聞き取り調査結果

	文化について		
	人間関係について	ルールについて	日本(人)の良い所・悪い所
A氏	越：助け合う・仲が良い・家父長制が少しは残っている・親は収入が少ないので金銭的援助をする、親戚関係が濃い	日は早めに仕事が始まる(仕事前に準備する)、日本人は時間を守り、まじめ、約束を守る、越では安請け合いが多い、	日本製品は細部まで気を使いすぎ(例　ティーバッグ破れない)、過剰包装(越ではお金がかかる)、神経質、越では飲食店で注文した料理が間違っていてもあまり怒らない、脅迫観念が強い
B氏	越：身内の年長者に対しては敬意を示すが、他人にはそうでもない・都市部では薄くなってきている	越:時間に対する感覚が違う、計画通りすぎる、	責任感が強すぎる(まあまあというような曖昧さがない、妥協しない、結果ギクシャクする)しつこい、あきらめない
C氏	越：親孝行、家族関係重視 友人とは公私を分けない 同僚の家族の携帯も知っている、友人の家に簡単に遊び行く	越：並ばない、自分勝手、早い者勝ち、配慮しない、時間にルーズ(決めれば守るが)、意識が低い	真面目、丁寧、もう少しゆるくても良いのでは、自殺が多い、ストレスが多い
D氏	越:近親者のお年寄り、目上は尊敬し大事・近隣とは(都市部以外)仲が良い、近所の子供遊びに来る、友人の親が病気になってもお見舞いに行く、越人は誘ったら必ずおごる、	越：遅刻には甘く、早く帰宅する(タイムカードがなく残業代が無いもしくは少ない)、借りたお金を返さない場合が多い、規則を守らない(守りすぎると嫌がられる)、列を並ばない、	日は気を遣いすぎる(だから掃除をするのが面倒だから友人を家に呼ばない)・日では一旦決定すると変えにくい・日人は落ち込み易い、日人の友人は全てを話さない
E氏	日と比べ家族優先、近年では越も近代化してきたのでストレス社会になってきた、競争のはげしくなってきた、	越:バスの時間も定刻通りではない(15 分間隔程度の表記)、	日人はキチンとしている、完璧主義、仕事ができないと先に進まない、
F氏	家族関係が１番大切、身内の高齢者は敬う(他人はそうでもない)	越では時間を守らない(遅刻して、早く帰る)、ごみポイ捨て、列に並ばない、早いもの勝ち、規則に対する根本的な考え	日では家に呼ばれたときに他人に後片づけをさせない、我慢強い、親切、冷たい、神経質(うつ傾向)、

G氏	越では隣人との付き合いが頻繁であり、壁を作らない・人間関係は日より複雑だけどストレスを解消する面もある 日では畏まった感じがする（例えば訪問する際に突然行くとは少なく必ずポイントを取っていく）	日は遵法心、道徳心がある 越ではルールはあるが、厳しく取り締まることは少ない、守るのはバカ（例えば財布を拾っても中身だけ取って捨てる、ゴミの出し方が悪い等）	日の良さとして、正確・誠実・真面目、悪い点として根に持つ、嫌味を言う、直接言わず間接的に言う 越の良い点としてはオープン・誰とでも仲が良い・ケンカしてもさっぱりしていて長引かない、悪い点としては、考えが浅い・すぐに謝らない・仕事関係以外では年配者を大事にする・若い人達は他人に関心が低くなってきている
H氏	越では、本来大家族主義だが現在では都市部では核家族化が進んでいる様だ・近所との交流が多い・家に来てもらうと嬉しい・仲良くなりたい・1 歳でも年長者は先輩として重んじる、経験より年齢が重要	日では時間を守る・自分の担当に対して責任を持つ 越では気分によって変わることがある	日の仕事に対する姿勢が好きだが、人間関係は嫌だった
総括	家族・親戚・友人・近所付き合いを重要視する、特に親兄弟に対しての関係性は最重要である、現代の若者世代では希薄になってきている	今回インタビューをした日本で看護資格を取得したベトナム人はベトナム人のことを遵法意識は低く、個人主義と感じている	日本人に対しては、勤勉・まじめと尊敬の念を持っている反面、行き過ぎて・神経質になっていると思っている

	仕事について			
	違い・大変さ	適応	賃金や処遇	上司と部下の関係性
A氏	日人は公私を分ける(仕事以外は付きあわない)、越は個人主義(会社を代表するという意識が低い)、日は報連相が出来ていれば自由度が高い、日は地位向上・確立	越では言われないとしない、	越では配偶者控除などの制度がないので専業主婦は成立しない、	越ではボスが絶対、上意下達、上司の指示通りしか動かないので部下の成長が無い、部下が失敗しても上司は責任を取らなので、部下はリスクを取らない
B氏	越では指示待ち(注射・バイタルチェックも)、プライドが低い、責任感に対する相違	越人の方がはっきりものを言う、間を感じる感覚は日人ほど無いが、ある(あったほうが良い)	越:国家試験もなく地位低い、女性定年55歳、	越:失敗に対する責任は当事者、階級が上に行けば行くほど守られる、
C氏	越では看護倫理より業務・生活の為という感じ、日では座れないくらい忙しい、越では私語多い、記録の情報量が全然違う・プランも立てない	越に帰国しても病院就職できない(英語ができないと)日でのキャリアが生かせない、環境に染まりやすい(良くも悪くも)	看護師の地位、収入は低い・看護資格より日本語を忘れないことを優先	院長は偉い、院長室立ち入り禁止、距離が遠い・越では上司との関係性が無いと出世しない
D氏	越は指示以外しないが、日は気を回してする・働き過ぎると変人扱いされる・越ではストレスを感じない、ミスをしても隠す、看護師としての独立心が無い、医	日で看護師を目指した初期の動機は外国に行きたかったから	越:能力関係なく出世する、	特殊な人間関係(コネなど)がある場合が多いので、失敗しても上司から怒られない結果成長阻害が見られる、上司が変わらないと部下は変わらない

	療結果に対して責任を取らない(罪を感じない)、			
E氏	日の場合患者を大事にする精神に対するケアをする、越では看護師の方が患者より立場が上、入院した方が、病気が悪化する、病院数が少ない上国営が多く競争が少ないのでサービスが改善されないから、地方は特にひどくので、都会に集中する、これからは私立が増えるので改善されるのでは無いかと期待する、越ではまじめにしても褒められない、法整備がキチンとされていないのでいくつかの解釈がされていて穴が多い、看護師にチップを払わないと注射を痛くされる	越人は顔にすぐ出る(日人は表情に出さない)	越:以前に比べると看護師の社会的地位が向上した、越では終身雇用は公務員ぐらいなのであわなかったらすぐ辞める、仕事に対する、	越ではサインをした人が責任を取る、
F氏	日は患者を預かる限りは責任を持つ(患者も医療知識が豊富)、 越では医師の言っていることが絶対、	日で子供を出産したが、大きくなる前に越での生活をさせるために帰国したが言語、文化に慣れるのに大変だった、	越:長く日で看護師をしてきて業務は好きだが、越では給料が低いのでできない	越の管理者は仕事をしないで部下にさせる、上に行くほど権限が強くなり仕事しない、ミスをしても個人の責任にはならない(上司も隠す)、日の場合上司が見本を見せる

G氏	日は仕事に対しての意識が高い・レベルが高過ぎる・慎重である・医師と看護師の関係が越に比較すると平等である（チーム医療） 越では、医師の指示が無いと動かない・業務範囲が日とは異なる（注射・縫合等）・医療レベルによる死亡が多いように感じる（妊婦・乳幼児）	本人だけでなく家族（配偶者）の適応が問題であった（精神的）	越では金銭感覚が見栄っ張り・自分の給料に対して不平不満を言う・給料は低いとすぐ転職をする・	医師と看護師の関係は日のようではない
H氏	越では、人間関係が無いと仕事がやりにくい嫌いな人と仕事が出来ない・仕事より家族が大事・男女差があるよう（家事・子育て・親の面倒は女性の仕事）・仕事に対してのプライドが高い（ただし職種や帰属する組織による）・死に対する考えとは「自然」「淡泊」「無理せず死を選ぶ」「自宅死を望む」「患者は受身」、人員基準などの法令遵守に意識が低く努力目標のようである 日では、家族より仕事が優先・仕事は最後までやりきる・死に対する考えは「治療する」「あきらめな	先輩・後輩の関係で苦労（日本からのボランティアも同様に悩んでいる）	越に、帰国後一時期病院で働いていたが、やはり現在の日政府系機関で勤務している	モノ・カネだけでなく人間関係が優先である、タテとかヨコの関係ではなく誘った方がおごることが多い、人間関係があれば失敗しても守られる

	い」、			
総括	医療・職業倫理に対する根本的な考え方が異なるようである、人命に対する意識レベルに相違があるようである、看護師という職業の地位の向上、医療サービスの競争化により変化がみられるのではないかと思われる、「死」対する考えは医療制度や技術や患者の医療に対する認識によるものではないか	そもそも今回インタビューを行った看護師のみなさんはかなり優秀なので日本に適応することについては思った程問題がなく、若く経験が無く来日したので、日越の職業比較もなかった	看護師の地位が相対的に高くなく、所得水準も低いためモラルを求めることが困難な状況であるが、ベトナム国家としては日本へのＥＰＡによる看護師交流を踏まえて看護教育の高等化大学化目指している	組織の中で部下と上司の関係は、封建的な側面を残している、人間関係が非常に重要な要素であり就職や出世に大きな影響を持つ

	ダブルギャップについて （越→日→越というふうに生活が変化したことによる感じること）
A氏	日越で看護業務を経験しているが、日本が最初なので日本が基準(越で仕事をするのがストレス)
B氏	看護教育では越は技術中心(学生でも静注までする)、日では理論中心、越で経験せずに行って良かった
C氏	越は仕事・勉強も楽だが給料が低い、現在医療通訳をしているが、最初は越医療語が分からなかったが、すぐに理解できた
D氏	日に行ってびっくりして、ベトナムに戻ってまたびっくりした(2回驚いた)すなわち基準が2回変わった
E氏	最初越に帰国した際に病院に就職しようとしたがインフラだけでは組織全体の環境が悪いのでやめた、病院の窓口でもチップが必要、
F氏	越：患者に対しての説明が十分でない(説明責任が無い)、態度も悪い、備品も不足している、
G氏	結婚・子育てに悩む
H氏	現時点では越で働くことが楽である、現在日の政府系機関の現地スタッフとして勤務しているが現地スタッフは日スタッフとは違い長期雇用され越人に合せてくれる、最初に越から日に来た時は辛かったが、日から越に戻った時はそうでもなかった
総括	日越の看護師の業務に対する意識の格差、社会的な位置付けの相違により、ほとんどの日本で看護資格を取得した人が看護業務に就いていない現状があり、その改善は教育の仕組みや医療制度の改革・正しい競争の導入にあると思われる。結婚や子育てなどの家族問題に悩むことが多い

（２）考察

アンケート調査のキャリア性志向については聖カタリナ大学中川洋子教授と立教大学江口圭一特任准教授の先行研究を参考にし、「死」については岡本双美子、石井京子の「看護師の死生観尺度作成と尺度に影響する要因分析」から「看護師の死生観尺度」を引用した。

キャリア性志向を調査した点については、ベトナムの看護学生から見た看護師という職業に対する意識を理解することにより、現在のベトナム社会における看護師の存在を認識することが出来ると考えたからである。

また、異文化間のコミュニケーション問題がＥＰＡによる看護師・介護福祉士候補生の国家試験の合格率安定化の阻害要因の一つになるのではないかという仮説を立て、「死生観」という社会的生活から醸成される文化的な感性の相違の存在が日本人とベトナム人との間にどのようにあるのかを明確にすることが必要であると考えた。このことは、いかなる国であっても看護師という職業が人の「死」に多く関わり、「死生観」が看護の質に多く影響するからである。

聞き取り調査に際しては、広島大学大学院マネジメント専攻原口恭彦准教授の指導を受けて行った。聞き取り調査対象者は、民間非営利事業（ＡＨＰネットワーク協同組合）によるベトナム人看護師育成支援事業によって既に日本の看護師資格を所有しているベトナム人看護師 8 名を対象とした。この事業は 1994 年より開始された民間主導型の人材育成貢献事業であり、現在は中断されているが 2007 年 3 月までに 56 名の日本の看護資格を有するベトナム人を育成した。今回はその中から、現在ベトナムに帰国した者 6 名、日本に残っている者 2 名の計 8 名に対して聞き取りを行った。聞き取り調査の考察の詳細については結果報告一覧に記載している。

これらの調査により、日越の間で様々な相違が見られることが分かった。まず、ベトナムにおける看護師の置かれている社会的位置付けとしては、現在は発展途上の段階であると言える。今後経済的発展が進行し、医療ニーズの多様化に伴い看護師の地位向上が求めることは過去の日本の例からも予想される。また、「死」に対する考え方も医療制度や医療技術の水準の違いもあり、日本とは異なる点が見られる。その他の文化面では、時間やルールに対する認識、または人間関係に求めるものの多くが異なるようである。

次年度は日本国内の看護学生を対象に同様のアンケート調査を行い、日越比較を行う予定である。さらに現在、ベトナムにおいて日本語研修を実施中の 150 名のＥＰＡ来日予定者にも同様のアンケート調査を行うことを検討している。今回の調査結果を次年度以降の継続研究の基礎資料としたい。

Ⅲ.資料編

１．ベトナム語アンケート調査票

【BẢN KHẢO SÁT Ý KIẾN SINH VIÊN ĐIỀU DƯỠNG】

Đây là bản khảo sát ý kiến sinh viên đang học tại khoa Điều dưỡng của các trường Đại học của Việt Nam. Bản khảo sát này thuộc Dự án nghiên cứu của Hội Kinh doanh chăm sóc Nhật bản - Tổ chức Y tế pháp nhân đặc định hoạt động phi lợi nhuận (NPO), được lựa chọn ra từ những đăng ký nghiên cứu của Hội viên đã đăng ký theo sự thông báo không chính thức liên quan tới nguồn hỗ trợ kinh phí của nhà nước (chi phí trợ cấp cho việc thúc đẩy quản lý sức khỏe Người cao tuổi), trong chương trình dự án nghiên cứu thúc đẩy chăm sóc sức khỏe cho Người cao tuổi của Bộ Y tế - Lao động Nhật bản.

Từ năm 2014, chương trình trao đổi ứng cử viên Điều dưỡng theo hiệp định hợp tác kinh tế (EPA) Việt Nam - Nhật bản sẽ được bắt đầu. Chúng tôi mong rằng kết quả của khảo sát này sẽ giúp tìm hiểu tốt hơn về hệ thống của chương trình trao đổi ứng cử viên Điều dưỡng tham dự chương trình EPA giữa Nhật bản và Việt nam đồng thời nâng cao chất lượng Điều dưỡng, y tế của hai nước.

Chúng tôi cũng không có bất kỳ một bất lợi nào khi các bạn từ chối trả lời bản khảo sát này và cá nhân những bạn đã hợp tác với chúng tôi trả lời bản khảo sát này cũng không có vấn đề gì đặc biệt cả. Do vậy, chúng tôi mong muốn các bạn hãy trả lời câu hỏi thoải mái theo đúng những điều các bạn nghĩ.

Cuộc khảo sát ý kiến này là mục đích nghiên cứu của Hội viên Hội Kinh doanh chăm sóc Nhật bản, hiện là Nghiên cứu sinh của phòng Nghiên cứu HARAGUCHI - Chuyên ngành Quản trị kinh doanh Khoa Nghiên cứu Khoa học xã hội – Khóa sau đại học Trường Đại học Quốc lập Hiroshima. Kết quả của nghiên cứu này ngoài mục đích nghiên cứu học tập ra không dùng cho bất kỳ một mục đích nào khác như chính trị.

Hiện nay, quan hệ quốc tế giữa Nhật Bản và Việt Nam là rất tốt, trong năm 2013 sẽ tổ chức lễ kỷ niệm 40 năm bình thường hóa quan hệ ngoại giao. Chúng tôi hy vọng rằng mối quan hệ hữu nghị tốt đẹp này sẽ được duy trì bền lâu. Chúng tôi mong muốn nhận được sự hợp tác của các bạn.

Tháng 11 Năm 2012

Hội viên Hội kinh doanh chăm sóc Nhật Bản thuộc Tổ chức pháp nhân đặc định hoạt động phi lợi nhuận
Sinh viên năm thứ 2 sau Đại học (Phòng nghiên cứu HARAGUCHI)- Chuyên ngành Quản trị kinh doanh
Khoa Nghiên cứu Khoa học xã hội – Khóa sau đại học Trường Đại học Hiroshima
Chủ tịch Hội đồng quản trị Tổ chức pháp nhân y tế KEIKEIKAI
Bác sĩ-Tiến sĩ Nha khoa
Thạc sỹ Quản trị kinh doanh (MBA)
MITSUYAMA MAKOTO

Ⅰ Thông tin về bản thân bạn. Hãy điền vào ( ) hoặc tích vào số các câu hỏi dưới đây.

(1) Bạn học năm thứ mấy năm thứ ( )
(2) Bạn bao nhiêu tuổi ( ) tuổi
(3) Giới tính 1. Nam 2. Nữ
(4) Trước khi vào đại học bạn đã đi làm chưa 1. Đã đi làm 2. Chưa đi làm

Ⅱ Hỏi về những vấn đề liên quan tới việc quyết định cho tương lai sau này.

Q1 Tại sao bạn lại quyết định vào đại học. Trong các câu trả lời từ (1) đến (14) sau đây, bạn hãy cho biết lý do chính vào thời điểm trước khi vào đại học và hiện tại (Bạn hãy chọn 1 câu trả lời và điền số vào từng câu hỏi)

① Lý do chính tại thời điểm trước khi vào học ( )
② Lý do chính hiện nay ( )

(1) Muốn mở rộng tầm nhìn và kiến thức
(2) Muốn hình thành nhân cách tốt
(3) Muốn thu nhận được kiến thức và kỹ thuật chuyên môn
(4) Muốn nghiên cứu chuyên môn
(5) Để xin việc làm thì cần thiết phải đi học
(6) Muốn có được cuộc sống ổn định trong tương lai
(7) Thuận lợi trong việc kết hôn
(8) Muốn sống vui tuổi thanh xuân
(9) Muốn tích cực tham gia các hoạt động ngoại khóa
(10) Vì mọi người đi học
(11) Do gia đình khuyến khích
(12) Do thầy cô khuyến khích
(13) Khác
(14) Không có lý do nào

Q2 Trong các hoạt động hướng nghiệp tại các trường trung học cơ sở và phổ thông trung học, bạn có nhận được các cơ hội để giúp mình suy nghĩ về nghề nghiệp và định hướng cho tương lai không? Hãy chọn đánh dấu ○ vào 1 câu trả lời đúng nhất dưới đây.

(1) Có cơ hội khá tốt
(2) Có cơ hội
(3) Có ít cơ hội
(4) Hoàn toàn không có cơ hội

Q2_2 Những cơ hội bạn có được đấy đã ảnh hưởng thế nào đến bạn? Hãy chọn đánh dấu ○ vào 1 câu trả lời đúng nhất dưới đây.

(1) Có ảnh hưởng khá nhiều
(2) Có ảnh hưởng
(3) Không rõ ràng
(4) Không ảnh hưởng mấy
(5) Hoàn toàn không ảnh hưởng

Q3 Hãy đọc các câu dưới đây, bạn thấy bạn đúng ở mức độ nào? Hãy chọn đánh dấu ○ vào 1 câu trả lời đúng nhất của từng câu dưới đây.

		Rất đúng	Đúng	Không đúng mấy	Không đúng
1	Bạn nghĩ bạn là người có ý thức học tập cao	1	2	3	4
2	Bạn nghĩ bạn là người tích cực học tập	1	2	3	4
3	Bạn là người thích học	1	2	3	4

4	Sẽ kéo dài việc học trong khả năng có thể	1	2	3	4
5	Luôn có ý thức muốn học hỏi	1	2	3	4

Ⅲ Hỏi về việc tạo dựng cuộc đời của bạn

Q4 Bạn bắt đầu suy nghĩ về công việc trong tương lai và tạo dựng cuộc đời của bạn từ khi nào? Hãy chọn đánh dấu ○ vào 1 câu trả lời đúng nhất dưới đây.

(1) Từ trước khi học phổ thông cơ sở
(2) Từ khoảng năm lớp 10, lớp 11
(3) Thời kỳ dự thi đại học (Với cả người trước đó chưa có nghề nghiệp)
(4) Khoảng thời gian vào nhập học đại học
(5) Gần đây
(6) Chưa suy nghĩ gì về công việc trong tương lai và tạo dựng cuộc đời

Q5 Bố mẹ của bạn có liên quan thế nào tới công việc và tương lai của bạn? Hãy chọn đánh dấu ○ vào 1 câu trả lời đúng nhất dưới đây.

(1) Liên quan rất nhiều
(2) Có liên quan
(3) Không rõ ràng
(4) Không liên quan mấy
(5) Hoàn toàn không liên quan

Q5_2 Đối với bạn sự tác động của bố mẹ tốt ở mức độ nào? Hãy chọn đánh dấu ○ vào 1 câu trả lời đúng nhất dưới đây.

(1) Rất tốt
(2) Tốt
(3) Không rõ ràng
(4) Không tốt mấy
(5) Hoàn toàn không tốt

Q6 Trong tương lai, khi đi làm trong vòng 5 năm đầu bạn có ý nghĩ thế nào về khả năng chuyển đổi công việc? Hãy chọn đánh dấu ○ vào 1 câu trả lời đúng nhất dưới đây.

(1) Rất có nhiều khả năng
(2) Có thể sẽ có
(3) Có lẽ là không
(4) Hoàn toàn không
(5) Chưa bao giờ suy nghĩ về việc đó

Q7 Trong trường hợp bạn đi làm, bạn có suy nghĩ sẽ tiếp tục công việc đến bao giờ? Hãy chọn đánh dấu ○ vào 1 câu trả lời đúng nhất dưới đây.

(1) Muốn đi làm suốt cả đời cho đến khi không thể làm được nữa. Dù nghỉ hưu sẽ tìm một công việc mới khác.
(2) Không nghỉ việc cho đến khi nghỉ hưu, nhưng sau khi nghỉ hưu muốn thảnh thơi và hưởng thụ cuộc sống còn lại.
(3) Có thể sẽ có lúc như kết hôn, nuôi con nhỏ thì sẽ tạm thời nghỉ việc nhưng cơ bản là muốn tiếp tục công việc suốt cuộc đời.
(4) Sẽ làm việc đến khi kết hôn, nhưng nếu kết hôn sẽ nghỉ việc để tập trung cho công việc nhà và nuôi dạy con.
(5) Không suy nghĩ mấy.
(6) Khác

Q8 Công việc thì có rất nhiều, nhưng theo bạn công việc lý tưởng là công việc gì? Bạn hãy cho biết một công việc mà bạn cho là lý tưởng số 1và số 2. (Hãy chọn câu trả lời thích hợp nhất và điền số vào từng câu).

① Công việc lý tưởng số 1 ( ) ② Công việc lý tưởng số 2 ( )

(1) Là công việc mà giờ làm việc ngắn
(2) Là công việc không phải lo thất nghiệp
(3) Là công việc không ảnh hưởng tới sức khỏe
(4) Là công việc có thu nhập cao
(5) Là công việc có thể làm việc vui vẻ với đồng nghiệp
(6) Là công việc mà với vai trò là người chịu trách nhiệm có thể chỉ huy được.
(7) Là công việc có thể làm độc lập, không cần phải phụ thuộc vào người khác
(8) Công việc có thể sử dụng được kiến thức, kỹ năng chuyên môn
(9) Công việc được mọi người ưa chuộng
(10) Công việc có ích cho xã hội
(11) Khác
(12) Không rõ ràng

Q9 Theo bạn nghĩ bản chất công việc và giải trí thế nào là thích hợp nhất ? Hãy chọn đánh dấu ○ vào 1 câu trả lời đúng nhất dưới đây.

(1) Tìm được ý nghĩa cuộc sống trong giải trí hơn là trong công việc
(2) Thu xếp công việc nhanh chóng, cố gắng dành thời gian cho việc giải trí
(3) Dồn sức lực cho công việc và giải trí ngang bằng nhau
(4) Cũng có những lúc thích giải trí nhưng dồn sức lực cho công việc nhiều hơn
(5) Cũng có những lúc thích giải trí nhưng dồn sức lực cho công việc nhiều hơn
(6) Khác
(7) Không rõ ràng

Ⅳ Hỏi về nghề điều dưỡng

Q10 Bạn thấy bản thân mình phù hợp với mức độ nào theo các câu dưới đây? Hãy chọn đánh dấu○ vào 1 câu trả lời đúng nhất dưới đây.

		Rất đúng	Đúng	Không rõ ràng	Không đúng mấy	Không đúng
1	Hăng hái trong việc học Điều dưỡng	1	2	3	4	5
2	Nếu từ bỏ mục tiêu trở thành Người điều dưỡng thì cuộc sống sẽ bị đảo lộn rất nhiều.	1	2	3	4	5
3	Việc trở thành Người điều dưỡng đối với tôi có ý nghĩa rất quan trọng.	1	2	3	4	5
4	Việc thay đổi con đường đi hiện nay sẽ buộc tôi phải hi sinh bản thân khá nhiều.	1	2	3	4	5
5	Vì đã theo học để trở thành Điều dưỡng cho đến bây giờ nên không thể suy nghĩ đến việc thay đổi con đường đi hiện nay..	1	2	3	4	5
6	Có cảm giác không phù hợp với nghề Điều dưỡng	1	2	3	4	5
7	Cho dù trong tương lai có thể tìm được một công việc khác tốt hơn, nhưng không nghĩ là việc từ bỏ mục tiêu trở thành Người Điều dưỡng như hiện nay là đúng.	1	2	3	4	5
8	Nếu từ bỏ việc trở thành Điều dưỡng, có lẽ tôi sẽ cảm thấy mắc tội.	1	2	3	4	5
9	Tôi tự hào về việc đang đi trên con đường trở thành người Điều dưỡng.	1	2	3	4	5
10	Thật sự ra là không muốn trở thành người Điều dưỡng.	1	2	3	4	5
11	Tôi nghĩ không có nghĩa vụ phải trở thành người Điều dưỡng.	1	2	3	4	5
12	Nếu từ bỏ việc học Điều dưỡng tại đây, sẽ không dám nhìn mặt gia đình và người thân.	1	2	3	4	5

13	Hối hận về việc muốn trở thành người Điều dưỡng.	1	2	3	4	5
14	Tại thời điểm này để từ bỏ việc học để trở thành Điều dưỡng đối với tôi là rất khó.	1	2	3	4	5
15	Nếu từ bỏ việc học để trở thành Điều dưỡng thì không hiểu sẽ bị mọi người nói như thế nào.	1	2	3	4	5
16	Tôi nghĩ việc từ bỏ học để trở thành Điều dưỡng tại thời điểm này sẽ mang một hình ảnh xấu.	1	2	3	4	5
17	Đối với tôi việc từ bỏ học để trở thành Điều dưỡng sẽ bị tổn thất rất nhiều.	1	2	3	4	5
18	Tôi không hề có lý do gì để phân vân về việc từ bỏ học để trở thành Điều dưỡng.	1	2	3	4	5

Q11 Lý do để bạn có chí hướng muốn trở thành người Điều dưỡng là gì? Hãy chọn đánh dấu ○ vào 1 câu trả lời đúng nhất dưới đây.

(1) Vì đó là nghề mà tôi ngưỡng mộ
(2) Vì đó là nghề có ích cho mọi người và xã hội
(3) Vì đó là nghề nếu có bằng sẽ làm việc được suốt cả cuộc đời
(4) Vì so với các nghề khác thì lương cao.
(5) Vì được sự khuyến khích từ gia đình và thầy cô
(6) Vì ngoài đó ra không muốn làm việc gì cả
(7) Khác

V Hỏi về những suy nghĩ hàng ngày của bạn.

Q12 Bạn hãy đọc những câu dưới đây và thấy bạn đúng ở mức độ nào? Hãy chọn đánh dấu ○ vào 1 câu trả lời đúng nhất.

		Không đúng	Không đúng mấy	Không rõ ràng	Gần đúng	Đúng
1	Tôi tự tin những kế hoạch mình đã lập ra sẽ thành công.	1	2	3	4	5
2	Cho dù có việc bắt buộc phải làm nhưng mãi mà không bắt tay vào làm được.	1	2	3	4	5
3	Cho dù là công việc không được thuận lợi khi mới bắt đầu nhưng cố gắng tiếp tục làm với hết khả năng của mình.	1	2	3	4	5
4	Rất kém trong việc tạo mối quan hệ với những người bạn mới.	1	2	3	4	5
5	Dù chắc chắn đó là mục tiêu hết sức quan trọng nhưng rất hiếm khi thành công.	1	2	3	4	5
6	Thường từ bỏ trước khi kết thúc hoàn thành một công việc gì đó.	1	2	3	4	5
7	Nếu nhìn thấy một người mà mình đang muốn gặp thì không đợi người đó đến mà đi thẳng tới chỗ người đó.	1	2	3	4	5
8	Trốn tránh những việc khó khăn.	1	2	3	4	5
9	Không có ý định bắt tay vào làm những công việc mà nhìn có vẻ rất phức tạp.	1	2	3	4	5
10	Cho dù muốn trở thành bạn của ai đó nhưng việc trở thành bạn đó cảm thấy khó khăn thì sẽ từbỏ luôn.	1	2	3	4	5
11	Cho dù làm một việc không thú vị mấy nhưng vẫn cố gắng làm việc đó đến cuối cùng.	1	2	3	4	5
12	Đã định làm một việc gì đó thì sẽ bắt tay vào làm ngay.	1	2	3	4	5
13	Cho dù đã quyết định bắt đầu làm một việc gì mới nhưng khi làm thấy có vướng mắc thì từ bỏ luôn công việc đó.	1	2	3	4	5

14	Ban đầu cho dù thấy ai đó không có ý định làm bạn với mình nhưng không từ bỏ mà vẫn cố gắng để làm bạn với người đó.	1	2	3	4	5
15	Khi bất ngờ xảy ra một vấn đề gì đó thì không thể giải quyết được.	1	2	3	4	5
16	Với những việc cảm thấy khó thì không có ý nghĩ sẽ tìm hiểu học hỏi về công việc đó.	1	2	3	4	5
17	Khi thất bại thì nghĩ rằng sẽ cố gắng chăm chỉ làm.	1	2	3	4	5
18	Trước đông mọi người thì không thể thể hiện tốt được.。	1	2	3	4	5
19	Khi định làm một việc gì đó luôn lo lắng là mình có thể làm được hay không công việc đó.	1	2	3	4	5
20	Là người không dựa dẫm vào người khác.	1	2	3	4	5
21	Tôi là người rất giỏi trong việc kết bạn.	1	2	3	4	5
22	Là người rất dễ chán.	1	2	3	4	5
23	Không nghĩ mình là người có thể xử lý được nhiều vấn đề xảy ra trong cuộc đời.	1	2	3	4	5

Q13 Hỏi về suy nghĩ hàng ngày của bạn. Hãy chọn đánh dấu ○ vào 1 câu trả lời đúng nhất.

		Nghĩ là như thế	Nghĩ là gần như thế	Không nghĩ mấy là như thế	Không nghĩ là như thế
1	Bạn có nghĩ là cuộc đời của bạn đã được định mệnh không?	1	2	3	4
2	Bạn có nghĩ là cho dù có nỗ lực đến mấy cũng không thể hiểu được bản chất thật của bạn bè không?	1	2	3	4
3	Bạn có nghĩ là thường thì tự bản thân mình quyết định sẽ có được kết quả tốt hơn không?	1	2	3	4
4	Bạn có nghĩ là việc bạn có cố gắng hay không với việc có thành công hay không, không hề liên quan tới nhau không?	1	2	3	4
5	Bạn có nghĩ là tương lai của bạn sẽ do vận mệnh hay các cơ hội quyết định không?	1	2	3	4
6	Bạn có nghĩ lả bạn sẽ hạnh phúc hay bất hạnh là do sự nỗ lực của bạn hay không?	1	2	3	4
7	Bạn có nghĩ rằng cuộc đời của bạn là một cái gì đó giống như một canh bạc hay không?	1	2	3	4
8	Bạn có nghĩ rằng bạn sẽ hạnh phúc hay bất hạnh là do các cơ hội ngẫu nhiên hay không?	1	2	3	4
9	Bạn có nghĩ rằng cuộc đời của mình sẽ do chính bản thân mình quyết định hay không?	1	2	3	4
10	Bạn có nghĩ rằng bất kỳ việc gì cũng phó mặc cho dòng chảy là cách tốt nhất hay không?	1	2	3	4
11	Bạn có nghĩ rằng những việc xảy ra xung quanh mình là do môi trường, hoàn cảnh mà mình đang ở trong đó quyết định hay không?	1	2	3	4
12	Bạn có nghĩ rằng nếu mình nỗ lực thì cho dù công việc gì đi chăng nữa, bằng sức lực của mình sẽ làm được hay không?	1	2	3	4
13	Bạn có nghĩ rằng bạn có thể sống một cuộc sống theo cách bạn muốn hay không?	1	2	3	4
14	Bạn có nghĩ rằng nếu bạn nỗ lực thì ai cũng có thể trở thành bạn được hay không?	1	2	3	4
15	Bạn có nghĩ rằng những việc xảy ra xung quanh mình thì bằng sức của bản thân mình không thể làm	1	2	3	4

	gì được hay không?				
16	Bạn có nghĩ rằng việc suy nghĩ trong tương lai sẽ làm nghề gì sẽ có tác dụng hay không?	1	2	3	4
17	Bạn có nghĩ rằng nếu cố gắng trình bày thì ai cũng sẽ hiểu cho mình hay không?	1	2	3	4
18	Bạn có nghĩ rằng nếu nỗ lực sẽ trở thành người tốt hay không?	1	2	3	4

Q14 Bạn hãy đọc những câu dưới đây và thấy bạn phù hợp ở mức độ nào? Hãy chọn đánh dấu ○ vào 1 câu trả lời đúng nhất.

		Luôn luôn không phải là như thế	Thường không phải là như thế	Không rõ ràng	Thường là như thế	Luôn luôn là như thế
1	Bạn là người khi nói chuyện với người khác, câu chuyện ít khi bị gián đoạn không?	1	2	3	4	5
2	Bạn có thể chỉ dẫn tốt người khác khi muốn người đó làm cho mình việc gì không?	1	2	3	4	5
3	Bạn có thể trợ giúp tốt người khác không?	1	2	3	4	5
4	Bạn có thể giàn hòa tốt khi đối phương đang bực tức không?	1	2	3	4	5
5	Bạn có thể bắt đầu nói chuyện với cả những người không quen biết không?	1	2	3	4	5
6	Bạn có thể giải quyết tốt cả những rắc rối mà do những người xung quanh bạn gây ra không?	1	2	3	4	5
7	Khi cảm thấy sợ hãi hay nguy hiểm, bạn có thể xử lý tốt không?	1	2	3	4	5
8	Bạn có thể hòa giải tốt voi những người đã gây ra rắc rối không?	1	2	3	4	5
9	Trong công việc, bạn có thể quyết định sẽ làm việc gì và làm thế nào không?	1	2	3	4	5
10	Bạn có thể tham gia một cách dễ dàng vào câu chuyện của những người khác không?。	1	2	3	4	5
11	Khi bị người khác khiển trách, bạn có thể xử lý những việc đó tốt không?	1	2	3	4	5
12	Trong công việc, bạn có thể nắm bắt được ngay được những vấn đề đang nằm ở khâu nào không?	1	2	3	4	5
13	Bạn có thể thể hiện được cảm tình, tâm trạng của mình môt cách thẳng thắn không?	1	2	3	4	5
14	Bạn có thể xử lý được những vấn đề được đưa đến cho dù những vấn đề đó có những mâu thuẫn nhau không?	1	2	3	4	5
15	Bạn có thể tự giới thiệu về mình với người mới gặp lần đầu không?	1	2	3	4	5
16	Bạn có thể xin lỗi ngay khi làm một việc gì đó thất bại không?	1	2	3	4	5
17	Cho dù những người xung quanh bạn có những suy nghĩ khác bạn đi nữa, bạn vẫn có thể làm tốt được không?	1	2	3	4	5
18	Bạn là người không khó khăn trong việc lập mục tiêu cho công việc phải không?	1	2	3	4	5

Q15 Trong công việc, việc gì quan trọng đối với mỗi người đều khác nhau. Nội dung các câu dưới đây, với bạn sẽ quan trọng ở mức độ nào? Hãy chọn đánh dấu ○ vào 1 câu trả lời đúng nhất. (Không phải là hiện tại mức độ thỏa mãn của bạn về vấn đề đó hay những vấn đề đó quan trọng về mặt xã hội mà hãy trả lời mức độ quan trọng đối với bạn hiện nay)

		Rất quan trọng	Quan trọng	Nếu so sánh thì thấy quan trọng hơn	Nếu so sánh thì thấy không quan trọng hơn	Không quan trọng	Hoàn toàn không quan trọng
1	Làm việc là để "dồn toàn bộ " sức lực của mình có.	1	2	3	4	5	6
2	Làm việc để có tác dụng với đồng nghiệp	1	2	3	4	5	6
3	Làm việc để được mọi người khen về kiến thức và kỹ năng của bản thân mình	1	2	3	4	5	6
4	Làm việc để trợ giúp mọi người trong xã hội	1	2	3	4	5	6
5	Làm việc để giúp cho bản thân mình trưởng thành	1	2	3	4	5	6
6	Làm việc để được cơ quan mình làm tôn vinh mình	1	2	3	4	5	6
7	Làm việc để kiếm tiền giúp cho cuộc sống được thoải mái hơn	1	2	3	4	5	6
8	Làm việc để có được cảm giác "Đã làm việc hết sức"	1	2	3	4	5	6
9	Làm việc để giúp đồng nghiệp	1	2	3	4	5	6
10	Làm việc để được mọi người chú ý, tôn trọng.	1	2	3	4	5	6
11	Làm việc để có ích cho xã hội	1	2	3	4	5	6
12	Làm việc để là một trưởng thành	1	2	3	4	5	6
13	Làm việc để cảm nhận được sự dồn sức lực của mình cho cơ quan mình đang làm	1	2	3	4	5	6
14	Làm việc để kiếm thêm nhiều thu nhập	1	2	3	4	5	6
15	Làm việc để có được cảm giác đã hoàn thiện một việc gì đó trong công việc	1	2	3	4	5	6
16	Làm việc để trở thành một người có ích cho đồng nghiệp	1	2	3	4	5	6
17	Làm việc để được sự chú ý từ nhiều người	1	2	3	4	5	6
18	Làm việc cho hạnh phúc và hòa bình của xã hội	1	2	3	4	5	6
19	Làm việc để khám phá năng lực của bản thân	1	2	3	4	5	6
20	Làm việc để thông qua công việc sẽ cống hiến cho cơ quan	1	2	3	4	5	6
21	Làm việc để có được thu nhập có thể sống một cuộc sống bình thường	1	2	3	4	5	6

Q16 Hỏi bạn về lý do và nhu cầu học tập. Mỗi câu hỏi sẽ có 5 câu trả lời, bạn sẽ chọn một câu (số) đúng nhất với mình và đánh dấu ○ vào đó.

		Hoàn toàn không phù hợp	Không phù hợp	Không rõ ràng	Phù hợp	Rất phù hợp
1	Muốn thỏa mãn trong nhiều sở thích	1	2	3	4	5
2	Muốn trở thành người thông minh, được nhiều người tin cậy	1	2	3	4	5
3	Với những vấn đề quan tâm sẽ tìm hiểu đến cùng	1	2	3	4	5
4	Muốn trở thành người hoàn hảo để có ích cho người khác	1	2	3	4	5
5	Với những vấn đề chưa rõ, sẽ tìm hiểu đến cùng	1	2	3	4	5
6	Muốn thông minh hơn nữa	1	2	3	4	5
7	Nếu thấy có điều gì đó hay, dù là gì cũng muốn học hỏi	1	2	3	4	5
8	Muốn được thể hiện toàn bộ những tài năng mà mình có	1	2	3	4	5
9	Muốn được thỏa mãn sự ham hiểu biết về mặt trí tuệ	1	2	3	4	5

10	Muốn học nhiều vấn đề	1	2	3	4	5

VI Hỏi về suy nghĩ của bạn về「Chết」.

Q17 Hãy đọc câu sau, bạn phù hợp với mức độ nào? Hãy chọn đánh dấu ○ vào 1 câu trả lời đúng nhất.

		Đúng	Rất đúng	Tương đối đúng	Không rõ sàng	Không đúng mấy	Hầu như không đúng	Không đúng
1	Người có suy nghĩ về cái chết sẽ giúp cho người đó trưởng thành	1	2	3	4	5	6	7
2	Việc suy nghĩ về chết sẽ là cơ hội để nhìn lại về sự sống	1	2	3	4	5	6	7
3	Việc tiếp xúc với những người ở giai đoạn cuối cuộc đời (dự tính còn sống được khoảng 6 tháng) là cơ hội giúp mình cảm nhận được về sự sống	1	2	3	4	5	6	7
4	Cần thiết có sự giảng dạy trong việc hiểu về cái chết	1	2	3	4	5	6	7
5	Cho dù đó là trẻ con (trẻ học mẫu giáo hay tiểu học)đi nữa, việc trải nghiệm với cái chết của người thân cũng rất quan trọng	1	2	3	4	5	6	7
6	Để đón nhận cái chết của bản thân cần có sự chuẩn bị	1	2	3	4	5	6	7
7	Cảm thấy lo lắng khi nghĩ về cái chết của mình	1	2	3	4	5	6	7
8	Cảm thấy lo lắng về quá trình cho đến khi bị chết	1	2	3	4	5	6	7
9	Cảm thấy lo lắng sau khi chết	1	2	3	4	5	6	7
10	Sau khi chết thì không sợ	1	2	3	4	5	6	7
11	Cho dù bất tỉnh, sống đời sống thực vật thì việc duy trì sự sống cũng quan trọng	1	2	3	4	5	6	7
12	Cho dù trong tình trạng chết não thì việc duy trì sự sống cũng quan trọng	1	2	3	4	5	6	7
13	ho dù bất tỉnh, sống đời sống thực vật thì việc điều trị vẫn quan trọng	1	2	3	4	5	6	7
14	Cho dù không giao tiếp được nhưng việc sống được là diều	1	2	3	4	5	6	7
15	Cho dù có hiến xác cũng không muốn làm tổn thương thể xác	1	2	3	4	5	6	7
16	Cho dù để giải phẫu tử thi để tìm nguyên nhân cái chết cũng không muốn làm tổn thương thể xác.	1	2	3	4	5	6	7
17	Sau khi bị chết não, muốn hiến nội tạng	1	2	3	4	5	6	7
18	Chết là kết thúc tất cả	1	2	3	4	5	6	7
19	Chết là sự hoàn thành cuộc đời	1	2	3	4	5	6	7
20	Chết là chấm dứt sự tồn tại	1	2	3	4	5	6	7
21	Chết là sự giải thoát khỏi những nỗi khổ tại trần gian	1	2	3	4	5	6	7
22	Tôi nghĩ là cho dù có chết nhưng hồn vẫn còn ở lại	1	2	3	4	5	6	7
23	Tôi nghĩ là có tồn tại thế giới bên kia	1	2	3	4	5	6	7
24	Tôi nghĩ là con người sau khi chết sẽ lại được đầu thai lại	1	2	3	4	5	6	7
25	Tôi nghĩ là trên thế gian này có 「linh hồn」hay là 「nỗi ám ảnh」	1	2	3	4	5	6	7

Xin chân thành cảm ơn sự hợp tác của bạn!

２．聞き取り調査結果票一覧

	文化について			仕事について				ダブルギャップについて（越→日→越というふうに生活が変化したことによる感じること）
	人間関係について	ルールについて	日本(人)の良い所・悪い所	違い・大変さ	適応	賃金や処遇	上司と部下の関係性	
A氏	越：助け合う・仲が良い・家父長制が少しは残っている・親は収入が少ないので金銭的援助をする、親戚関係が濃い	日は早めに仕事が始まる(仕事前に準備する)、日本人は時間を守り、まじめ、約束を守る、越では安請け合いが多い、	日本製品は細部まで気を使いすぎ(例　ティーバッグ破れない)、過剰包装(越ではお金がかかる)、神経質、越では飲食店で注文した料理が間違っていてもあまり怒らない、骨追観念が強い	日人は公私を分ける(仕事以外は付きあわない)、越は個人主義(会社を代表するという意識が低い)、日は報連相が出来ていれば自由度が高い、日は地位向上・確立	越では言われないとしない、	越では配偶者控除などの制度がないので専業主婦は成立しない、	越ではボスが絶対、上意下達、上司の指示通りしか働かないので部下の成長が無い、部下が失敗しても上司は責任を取らなので、部下はリスクを取らない	日越で看護業務を経験しているが、日本が最初なので日本が基準(越で仕事をするのがストレス)
B氏	越：身内の年長者に対しては敬意を示すが、他人にはそうでもない・都市部では薄くなってきている	越：時間に対する感覚が違う、計画通りすぎる、	責任感が強すぎる(まあまあというような曖昧さがない、妥協しない、結果ギクシャクする)しつこい、あきらめない	越では指示待ち(注射・バイタルチェックも)、プライドが低い、責任感に対する相違	越人の方がはっきりものを言う、間を感じる感覚は日人ほど無いが、ある(あったほうが良い)	越：国家試験もなく地位低い、女性定年 55 歳、	越：失敗に対する責任は当事者、階級が上に行けば行くほど守られる、	看護教育では越は技術中心(学生でも静注までする)、日では理論中心、越で経験せずに行って良かった
C氏	越：親孝行、家族関係重視 友人とは公私を分けない 同僚の家族の携帯も知っている、友人の家に簡単に遊び行く	越：並ばない、自分勝手、早い者勝ち、配慮しない、時間にルーズ(決めれば守るが)、意識が低い	真面目、丁寧、もう少しゆるくても良いのでは、自殺が多い、ストレスが多い	越では看護倫理より業務・生活の為という感じ、日では座れないくらい忙しい、越では私語多い、記録の情報量が全然違う・プランも立てない	越に帰国しても病院就職できない(英語ができないと)日でのキャリアが生かせない、環境に染まりやすい(良くも悪くも)	看護師の地位、収入は低い・看護資格より日本語を忘れないことを優先	院長は偉い、院長室立ち入り禁止、距離が遠い・越では上司との関係性が無いと出世しない	越は仕事・勉強も楽だが給料が低い、現在医療通訳をしているが、最初は越医療語が分からなかったが、すぐに理解できた
D氏	越：近親者のお年寄り、目上は尊敬し大事・近隣とは(都市部以外)仲が良い、近所の子供遊びに来る、友人の親が病気になってもお見舞いに行く、越人は誘ったら必ずおごる、	越：遅刻には甘く、早く帰宅する(タイムカードがなく残業代が無いもしくは少ない)、借りたお金を返さない場合が多い、規則を守らない(守りすぎると嫌がられる)、列を並ばない、	日は気を遣いすぎる(だから掃除をするのが面倒だから友人を家に呼ばない)・日では一旦決定すると変えにくい・日人は落ち込み易い、日人の友人は全てを話さない	越は指示以外しないが、日は気を回してする・働き過ぎると変人扱いされる・越ではストレスを感じない、ミスをしても隠す、看護師としての独立心が無い、医療結果に対して責任を取らない(罪を感じない)、	日で看護師を目指した初期の動機は外国に行きたかったから	越：能力関係なく出世する、	特殊な人間関係(コネなど)がある場合が多いので、失敗しても上司から怒られない結果成長阻害が見られる、上司が変わらないと部下は変わらない	日に行ってびっくりして、ベトナムに戻ってまたびっくりした(2 回驚いた)すなわち基準が 2 回変わった
E氏	日と比べ家族優先、近年では越も近代化してきたのでストレス社会になってきた、競争のはげしくなってきた、	越：バスの時間も定刻通りではない(15 分間隔程度の表記)、	日人はキチンとしている、完璧主義、仕事ができないと先に進まない、	日の場合患者を大事にする精神に対するケアをする、越では看護師の方が患者より立場が上、入院した方が、病気が悪化する、病院数が少ない上国営が多く競争が少ないのでサービスが改善されないから、地方は特にひどくので、都会に集中する、これからは私立が増えるので改善されるのでは無いかと期待する、越ではまじめにしても褒められない、法整備がキチンとされていないのでいくつかの解釈がされていて穴が多い、看護師にチップを払わないと注射を痛くされる	越人は顔にすぐ出る(日人は表情に出さない)	越：以前に比べると看護師の社会的地位が向上した、越では終身雇用は公務員ぐらいなのであわなかったらすぐ辞める、仕事に対する、	越ではサインをした人が責任を取る、	最初越に帰国した際に病院に就職しようとしたがインフラだけでは組織全体の環境が悪いのでやめた、病院の窓口でもチップが必要、
F氏	家族関係が 1 番大切、身内の高齢者は敬う(他人はそうでもない)	越では時間を守らない(遅刻して、早く帰る)、ごみポイ捨て、列に並ばない、早いもの勝ち、規則に対する根本的な考え	日では家に呼ばれたときに他人に後片づけをさせない、我慢強い、親切、冷たい、神経質(うつ傾向)、	日は患者を預かる限りは責任を持つ(患者も医療知識が豊富)、 越では医師の言っていることが絶対、	日で子供を出産したが、大きくなる前に越での生活をさせるために帰国したが言語、文化に慣れるのに大変だった、	越：長く日で看護師をしてきて業務は好きだが、越では給料が低いのでできない	越の管理者は仕事をしないで部下にさせる、上に行くほど権限が強くなり仕事しない、ミスをしても個人の責任にはならない(上司も隠す)、日の場合上司が見本を見せる	越：患者に対しての説明が十分でない(説明責任が無い)、態度も悪い、備品も不足している、
G氏	越では隣人との付き合いが頻繁であり、壁を作らない・人間関係は日より複雑だけどストレスを解消する面もある 日では見まった感じがする（例えば訪問する際に突然行くとは少なく必ずポイントを取っていく）	日は遵法心、道徳心がある 越ではルールはあるが、厳しく取り締まることは少ない、守るのはバカ（例えば財布を拾っても中身だけ取って捨てる、ゴミの出し方が悪い等）	日の良さとして、正確・誠実・真面目、悪い点として根に持つ、嫌味を言う、直接言わず間接的に言う 越の良い点としてはオープン・誰とでも仲が良い・ケンカしてもさっぱりしていて長引かない、悪い点としては、考えが浅い・すぐに謝らない・仕事関係以外では年配者を大事にする・若い人達は他人に関心が低くなってきている	日は仕事に対しての意識が高い・レベルが高過ぎる・慎重である・医師と看護師の関係が越に比較すると平等である（チーム医療） 越では、医師の指示が無いと動かない・業務範囲が日とは異なる（注射・縫合等）・医療レベルによる死亡が多いように感じる（妊婦・乳幼児）	本人だけでなく家族（配偶者）の適応が問題であった（精神的）	越では金銭感覚が見栄っ張り・自分の給料に対して不平不満を言う・給料は低いとすぐ転職をする・	医師と看護師の関係は日のようではない	結婚・子育てに悩む
H氏	越では、本来大家族主義だが現在では都市部では核家族化が進んでいる様だ・近所との交流が多い・家に来てもらうと嬉しい・仲良くなりたい・1 歳でも年長者は先輩として重んじる、経験より年齢が重要	日では時間を守る・自分の担当に対して責任を持つ 越では気分によって変わることがある	日の仕事に対する姿勢が好きだが、人間関係は嫌だった	越では、人間関係が無いと仕事がやりにくい嫌いな人と仕事が出来ない・仕事より家族が大事・男女差があるよう（家事・子育て・親の面倒は女性の仕事）・仕事に対してのプライドが高い（ただし職種や帰属する組織による）・死に対する考えとは「自然」「淡泊」「無理せず死を選ぶ」「自宅死を望む」「患者は受身」、人員基準などの法令遵守に意識が低く努力目標のようである 日では、家族より仕事が優先・仕事は最後までやりきる・死に対する考えは「治療する」「あきらめない」、	先輩・後輩の関係で苦労（日本からのボランティアも同様に悩んでいる）	越に、帰国後一時期病院で働いていたが、やはり現在の日政府系機関で勤務している	モノ・カネだけでなく人間関係が優先である、タテとかヨコの関係ではなく誘った方がおごることが多い、人間関係があれば失敗しても守られる	現時点では越で働くことが楽である、現在日の政府系機関の現地スタッフとして勤務しているが現地スタッフは日スタッフとは違い長期雇用され越人に合せてくれる、最初に越から日に来た時は辛かったが、日から越に戻った時はそうでもなかった

総括	家族・親戚・友人・近所付き合いを重要視する、特に親兄弟に対しての関係性は最重要である、現代の若者世代では希薄になってきている	今回インタビューをした日本で看護資格を取得したベトナム人はベトナム人のことを遵法意識は低く、個人主義と感じている	日本人に対しては、勤勉・まじめと尊敬の念を持っている反面、行き過ぎて・神経質になっていると思っている	医療・職業倫理に対する根本的な考え方が異なるようである、人命に対する意識レベルに相違があるようである、看護師という職業の地位の向上、医療サービスの競争化により変化がみられるのではないかと思われる、「死」対する考えは医療制度や技術や患者の医療に対する認識によるものではないか	そもそも今回インタビューを行った看護師のみなさんはかなり優秀なので日本に適応することについては思った程問題がなく、若く経験が無く来日したので、日越の職業比較もなかった	看護師の地位が相対的に高くなく、所得水準も低いためモラルを求めることが困難な状況であるが、ベトナム国家としては日本へのＥＰＡによる看護師交流を踏まえて看護教育の高等化大学化目指している	組織の中で部下と上司の関係は、封建的な側面を残している、人間関係が非常に重要な要素であり就職や出世に大きな影響を持つ	日越の看護師の業務に対する意識の格差、社会的な位置付けの相違により、ほとんどの日本で看護資格を取得した人が看護業務に就いていない現状があり、その改善は教育の仕組みや医療制度の改革・正しい競争の導入にあると思われる。結婚や子育てなどの家族問題に悩むことが多い

なお、頁数の関係により報告書では 資料編「ベトナム看護学生意識調査集計結果」は省略する。必要な場合は事務局にご連絡いただきたい。

第４章　東日本大震災の被災地におけるサポートセンターの現状と課題に関する研究

分担研究者　　東北福祉大学　専任講師
工藤 健一

Ⅰ．研究の概要

１．研究の目的

本研究の目的は、被災地の仮設住宅地域における高齢者等のサポート拠点（サポートセンター）について、ヒアリング調査とアンケートによる大量観察調査を行うことを通じて、サポートセンターの現状と課題を総合的に明らかにすることにある。

被災地の仮設住宅地域には、高齢者等（障がい者、子ども等も含む）を対象に、安心した日常生活を支えるための拠点としてのサポートセンターが 104 箇所設置されている（平成 24 年 5 月 1 日現在、予定も含む―厚生労働省発表資料より）。本研究は、このサポートセンターについて、事業実施の主体（自治体、社会福祉法人、医療法人、NPO 法人、株式会社等）の違いや、それぞれの仮設住宅の地域性や形成されつつあるコミュニティの質的違いに着目しつつ、事業運営上の工夫や課題・現状についてのヒアリング調査とアンケート調査を実施し、その結果をもとに、サポートセンターの現状と課題を総合的に明らかにすることを試みるものであった。

サポートセンターの運営も 1 年半を経過するところも出てきており、立ち上げ期は乗り越え、安定的な運営体制を整えようというところまできていると思われる。このような時期にこそ、今後に向けて、サポートセンターの現在の状況を明らかにする試みが必要となっている。

また、サポートセンターは、総合相談、介護サービス、訪問看護や診療機能、配食サービス等の生活支援、地域交流スペースといったまさに地域における総合的なケアの拠点としての役割が期待されている。仮設住宅というある意味特殊な環境下とはいえ、そこに先端的に現れている事業運営上の課題を明らかにすることは、今後の地域包括ケアシステムの構築を見据えた場合には有用な示唆を得られるものと期待できる。

２．事業実施の概要

平成 24 年 8 月 7 日付で研究実施の委任を受け、同月より研究を開始した。

平成 24 年 8 月から継続的に被災地の仮設住宅団地における高齢者等のサポート拠点（サポートセンター）についての関係資料・情報の収集を行った。主な情報源は、行政、社会福祉協議会、各種支援団体・個人等がホームページやブログ、SNS 等を通じて公開している情報および研究実施者の人的ネットワークを通じて得ている情報である。これらの情報を整理することで、サポートセンターの整備状況や活動状況等についての概要を掴む作業を行った。

平成 24 年 11 月には、岩手県釜石市平田地区サポートセンターにおいて、サポートセンター管理者、仮設団地自治会長、併設診療所の医師のご協力をいただき、ヒアリング調査を実施した。併せて当該地域を担当する地域包括支援センターにもご協力をいただき、ヒアリング調査を実施した。

その後、平成 25 年 1 月には福島県郡山市内といわき市内のサポートセンターおよび岩手県遠野市内のサポートセンターで、2 月には福島県いわき市内のサポートセンターでそれぞれヒアリング調査を実施した。

これらのヒアリング調査においては、事業の概要、配置人員、利用者数、利用者類型、立ち上げ

から体制を整えるまでに工夫をされたこと、他組織との連携、現在の課題等についてお伺いした。そこで得られた知見、サポートセンターに関わるホームページ等の公開情報収集の結果をもとに、アンケート調査票の設計を進めた。

アンケート調査の設計はヒアリング調査と同時並行で進めた。アンケート調査は調査票郵送先住所の情報を得ることができた 54 箇所のサポートセンターを対象として平成 25 年 2 月に実施し、同月、結果の取りまとめを行った。

Ⅱ．仮設住宅における『サポート拠点』についての調査

１．目的

本アンケート調査は、東日本大震災の被災地におけるサポートセンターの現状と課題を明らかにすることを目的とした。調査票をサポートセンター事業の実施主体の種別、事業概要（機能）、設置時期、配置人員と保有資格、地域包括支援センターとの関係、協力主体、委託契約の内容、開設後に追加あるいは取りやめた事業、仮設住宅団地の高齢者や障がい者等の割合、体制構築までの工夫、現在の課題や今後の展望といった質問項目で構成し、サポートセンターの現状と課題について、総合的に明らかにすることを目指した。

２．実施対象

本アンケート調査の実施対象は、岩手県、宮城県、福島県の仮設住宅団地に設置されているサポートセンターである。厚生労働書の資料によれば、サポートセンターは平成 24 年 5 月 1 日現在（設置予定も含む）、104 箇所設置されているが、研究実施者の事前の情報収集によって住所の情報を得ることができた 54 箇所を対象とした。所在地の内訳は、岩手県内 14 箇所、宮城県内 15 箇所、福島県内 25 箇所である。

３．実施方法

本アンケート調査の実施方法は、郵送回収である。研究実施者の研究室を事務局として、返信用封筒を同封の上、各サポートセンター事業所宛てに調査票（表紙に依頼文を明記）を郵送し、ポストに投函していただく方法を採った。調査票記入期間は約 1 週間を設定した。送付数 54 に対し、回収数は 27 で、回収率は 50.0%であった。

４．結果

本研究で実施した「仮設住宅における『サポート拠点』についての調査」の結果の概要を述べる。調査項目ごとの単純集計結果および自由記述欄の回答内容については、「Ⅲ資料編」に収録しているので、参照いただきたい。

（1）現在実施している支援事業

「現在実施している支援事業」を複数回答で聞いている。最も多いのは「総合相談支援（21.2%）」、「地域交流サロン（20.2%）」であり、「介護予防事業（10.6%）」が続く。介護保険サービス事業である「デイサービス」は 8.7%で「介護予防事業」に続くが、「居宅介護支援（2.9%）」や「訪問介護（2.9%）」は比較的少ない。

（2）職員の常勤・非常勤の割合、事業共通の職員配置

職員の常勤・非常勤の割合については、全体的な傾向としては常勤の割合が高く、非常勤の割合が低い。事業別にみると、「総合相談支援」「デイサービス」「居宅介護支援」「介護予防事業」「配食サービス」「生活支援サービス」「地域交流サロン」「心の相談窓口」で常勤の割合が７割を超えている。なかでも「居宅介護支援（100.0%）」「心の相談窓口（87.9%）」の常勤の割合が特に高い。一方、「訪問介護」に限っては常勤の割合がそれほど高くなく、非常勤の割合が 52.9%となっている。

複数の事業に共通で職員を配置しているかどうかについては次の通りであった。３つの事業で共通に配置している割合が最も高く、47.6%であった。それに「4 つの事業で共通配置（19.0%）」「2 つの事業で共通配置（14.3%）」「5 つの事業で共通配置（14.3%）」が続く。

（3）開設年月

開設年月については、「平成 23 年 7 月～12 月（66.7%）」が最も多かった。これに「平成 24 年 1 月～6 月（18.5%）」「平成 24 年 7 月～12 月（11.1%）」が続く。

（4）職員の保有資格

配置されている職員の保有資格種別については、（その他を除き）「介護福祉士（17.1%）」が最も割合が高かった。これに「ホームヘルパー2 級（14.3%）」「看護師（13.3%）」「介護支援専門員（10.5%）」「社会福祉士（7.6%）」が続く。「保健師（1.9%）」は少ない。同じ職種で複数名配置されている場合の人数についても回答いただいているが、人数ベースでみても同様の傾向を示している。

（5）事業受託の主体

事業実施の主体は「社会福祉協議会（48.1%）」が最も多く、「NPO 法人（18.5%）」「社会福祉法人（11.1%）」「医療法人（7.4%）」「株式会社（7.4%）」が続く。「市町村（3.7%）」が回答数１で最も少なかった。

（6）地元の地域包括支援センターとの関係

地元の地域包括支援センターとの関係については、「日常的とまではいかないが、必要に応じて連絡を取り情報交換をしている（46.2%）」が最も多く、それに「日常的に情報交換・情報共有を行っている（23.1%）」「ほとんど情報交換の機会はない（19.2%）」が続く。「その他（0%）」を除くと、「ケース検討会などを行う共同の連絡会議等がある（11.5%）」が最も少なかった。

（7）事業の運営において協力を得ている主体

事業の運営において協力を得ている主体については、「地域・自治体内（近隣）の NPO やボランティア団体（22.2%）」「他の地域や自治体（外部）の NPO やボランティア団体（19.8%）」「地域包括支援センター（14.8%）」「社会福祉協議会（13.6%）」が比較的多かった。一方で、「大学（研究機関）（9.9%）」「近隣の開業医などの医療機関（4.9%）」「民間企業（4.9%）」は比較的少なかった。

（8）協力主体との協力関係

（7）の協力主体との協力関係の中身については、「事業の実施について、必要に応じて協力してもらっている（44.7%）」が最も多かった。それに「先方から打診があった場合には受け入れている（29.8%）」「支援内容やイベントなども共同で企画・検討するなど、事業運営のあり方の決定まで協力して行っている（14.9%）」が続く。「企画まで共同では行わないが、事業の実施については日常的に共同で行っている（6.4%）」は比較的少なかった。

（9）事業の委託契約の内容

事業の委託契約の内容については、「実施事業の内容や予算規模を細かく取り決めた契約になっている（44.0%）」が最も多かった。次に「包括的な内容の契約になっている（36.0%）」が続く。「わからない（8.0%）」は少なかった。

（１０）取りやめることとなった支援事業とその理由

開設後に取りやめることとなった支援事業については、2 つの事業所であったということだった。事業ごとにみると、「デイサービス」「居宅介護支援」「訪問介護」「介護予防事業」の 4 つであり、取りやめの時期は平成 24 年 2 月、3 月であった。取りやめた理由はその他（自由記述欄）にある通り、行政の帰村に合わせた事業所帰村の際に引きつぐ事業所が見つからなかったということと、事業所が手狭になったために移転したというものであった。

（１１）新たに追加して行うことになった支援事業とその理由

新たに追加して行うことになった支援事業については、5 つの事業所であったということだった。事業ごとにみると、「地域交流サロン」「心の相談窓口」「その他」となっており、開始時期は平成 24 年 1 月～6 月で 3 事業所、平成 24 年 7 月～12 月で 2 事業所であった。新たに事業を追加した理由については、「入居者構成の変化に応じて新たにニーズが生じたため」が 3 事業所で、「他機関・団体の協力を得ることが可能になったため」が 1 事業所、「その他」が 1 事業所であった。

（１２）仮設住宅団地における高齢者、障がい者、妊産婦、未就学児の割合

仮設住宅団地における高齢者、障がい者、妊産婦、未就学児の全住民に対する割合については次の通りであった。65 歳以上の高齢者については、「30%以上 40%未満」が 38.9%、「50%以上」が 33.3%と多かった。これに「20%未満（11.1%）」「20%～30%未満（11.1%）」「40%以上 50%未満（5.6%）」が続く。

障がい者については、「5%未満」が 53.3%、「5%以上 10%未満」が 20.0%、「10%以上」が 26.7%であった。

妊産婦については、それほど多くはなく、「1%未満」が 50.0%、「1%以上 2%未満」で 40.0%、「2%以上」で 10.0%であった。

未就学児については、「5%以上 10%未満」が 50.0%で最も多く、「3%以上 5%未満」で 28.6%、「3%未満」で 14.3%、「10%以上」で 7.1%であった。

Ⅲ．資料編

１．単純集計結果表

問１　現在実施している支援事業（MA）

No.		回答数	割合
1	総合相談支援	22	21.2%
2	デイサービス	9	8.7%
3	居宅介護支援	3	2.9%
4	訪問介護	3	2.9%
5	介護予防事業	11	10.6%
6	診療機能	0	0.0%
7	配食サービス	8	7.7%
8	生活支援サービス	8	7.7%
9	地域交流サロン	21	20.2%
10	心の相談窓口	7	6.7%
11	その他	12	11.5%
	全体	104	100.0%

実施事業別　常勤、非常勤の割合

No.			回答数	割合
1	総合相談支援	常勤	88	73.9%
		非常勤	31	26.1%
		全体	119	100.0%
2	デイサービス	常勤	60	77.9%
		非常勤	17	22.1%
		全体	77	100.0%
3	居宅介護支援	常勤	6	100.0%
		非常勤	0	0.0%
		全体	6	100.0%
4	訪問介護	常勤	8	47.1%
		非常勤	9	52.9%
		全体	17	100.0%
5	介護予防事業	常勤	52	76.5%
		非常勤	16	23.5%
		全体	68	100.0%
6	診療機能	常勤	0	
		非常勤	0	
		全体	0	

No.			回答数	割合
7	配食サービス	常勤	22	71.0%
		非常勤	9	29.0%
		全体	31	100.0%
8	生活支援サービス	常勤	38	82.6%
		非常勤	8	17.4%
		全体	46	100.0%
9	地域交流サロン	常勤	87	80.6%
		非常勤	21	19.4%
		全体	108	100.0%
10	心の相談窓口	常勤	29	87.9%
		非常勤	4	12.1%
		全体	33	100.0%
11	その他	常勤	33	66.0%
		非常勤	17	34.0%
		全体	50	100.0%

その他（具体的に）の記入項目

障害者相談支援事業所、市社協災害対策復興課仮設見守り、看護短期大学健康情報調査、多世代交流、生活相談支援員、老人クラブ連合会、戸別・地域支援、仮設内住民安否確認等、制度外デイ、見守り活動、学童保育（放課後）、未就学児の一時預かり、放課後の児童の預かり

職員の共通配置

No.		回答数	割合
1	2 つの事業で共通配置	3	14.3%
2	3 つの事業で共通配置	10	47.6%
3	4 つの事業で共通配置	4	19.0%
4	5 つの事業で共通配置	3	14.3%
5	6 つの事業で共通配置	1	4.8%
		21	100.0%

問２　開設年月

	回答数	割合
平成 23 年 7 月～12 月	18	66.7%
平成 24 年 1 月～6 月	5	18.5%
平成 24 年 7 月～12 月	3	11.1%
平成 25 年 1 月以降	1	3.7%
	27	100.0%

問３　職員の保有資格

（職種ベース）

No.		回答数	割合
1	保健師	2	1.9%
2	看護師	14	13.3%
3	介護支援専門員	11	10.5%
4	社会福祉士	8	7.6%
5	介護福祉士	18	17.1%
6	ホームヘルパー１級	5	4.8%
7	ホームヘルパー２級	15	14.3%
8	その他	32	30.5%
		105	100.0%

（人数ベース）

No.		回答数	割合
1	保健師	2	1.0%
2	看護師	27	13.0%
3	介護支援専門員	21	10.1%
4	社会福祉士	11	5.3%
5	介護福祉士	54	26.1%
6	ホームヘルパー１級	5	2.4%
7	ホームヘルパー２級	43	20.8%
8	その他	44	21.3%
		207	100.0%

その他（具体的に）の記入項目

相談支援専門員、幼稚園教諭、理学療法士、ガイドヘルパー重度身体・視覚、社会福祉主事、高齢者ケアストレスカウンセラー、精神保健福祉士、栄養士、調理師、歯科衛生士、健康運動指導士、保母、介護職員基礎研修、青少年ケアストレスカウンセラー、保育士、防火管理者、作業療法士、養護教諭

問４　事業受託の主体

No.		回答数	割合
1	市町村	1	3.7%
2	社会福祉協議会	13	48.1%
3	社会福祉法人	3	11.1%
4	医療法人	2	7.4%
5	株式会社	2	7.4%
6	NPO 法人	5	18.5%
7	その他	1	3.7%
		27	100.0%

その他（具体的に）の記入項目

公益社団法人

問５　地元の地域包括支援センターとの関係

No.		回答数	割合
1	日常的に情報交換・情報共有を行っている	6	23.1%
2	ケース検討会などを行う共同の連絡会議等がある	3	11.5%
3	日常的とまではいかないが、必要に応じて連絡を取り情報交換をしている	12	46.2%
4	ほとんど情報交換の機会はない	5	19.2%
5	その他	0	0.0%
		26	100.0%

その他（具体的に）の記入項目

なし

問６　事業の運営において協力を得ている主体（MA）

No.		回答数	割合
1	地域・自治体内（近隣）のNPOやボランティア団体	18	22.2%
2	他の地域や自治体（外部）のNPOやボランティア団体	16	19.8%
3	社会福祉協議会	11	13.6%
4	地域包括支援センター	12	14.8%
5	近隣の開業医などの医療機関	4	4.9%
6	大学（研究機関）	8	9.9%
7	民間企業	4	4.9%
8	その他	8	9.9%
		81	100.0%

その他（具体的に）の記入項目

行政、行政保健福祉課保健師、村の保健師、行政（仮設住宅管理部署、福祉、健康部署）、保健センター、市介護保険課、ボランティア団体、在宅介護支援センター、県相談支援専門職チーム、県保健福祉事務所

問７　問６で答えた協力主体との協力関係

No.		回答数	割合
1	支援内容やイベントなども共同で企画・検討するなど、事業運営のあり方の決定まで協力して行っている	7	14.9%
2	企画までは共同では行わないが、事業の実施については日常的に共同で行っている	3	6.4%
3	事業の実施について、必要に応じて協力してもらっている	21	44.7%
4	先方から打診があった場合には受け入れている	14	29.8%
5	その他	2	4.3%
		47	100.0%

その他（具体的に）の記入項目

看護師が来て血圧測定等健康相談を実施。ICT 活用のお元気発信システムの導入。社会福祉協議会が「サポート拠点」事業を行っており、地域包括支援センターも市より委託されている。

問８　事業の委託契約の内容

No.		回答数	割合
1	包括的な内容の契約になっている	9	36.0%
2	実施事業の内容や予算規模を細かく取り決めた契約になっている	11	44.0%
3	わからない	2	8.0%
4	その他	3	12.0%
		25	100.0%

その他（具体的に）の記入項目

講師謝金、パートナー手当にての活動。市からの委嘱となっている。社会福祉協議会が市から受託し直営で運営している。

問９　開設後、現在までに実施をとりやめることとなった支援事業

取りやめることとなった支援事業

	回答数
デイサービス	1
居宅介護支援	1
訪問介護	2
介護予防事業	1
	5

取りやめた時期

	回答数
平成 24 年 3 月	4
平成 24 年 2 月	1
	5

取りやめた理由

No.		回答数
1	事業採算が合わない	0
2	入居者構成の変化に応じてニーズがなくなった	0
3	職員の確保が難しくなった	0
4	委託元の行政の方針が変わった	0
5	その他	2
		2

その他（具体的に）の記入項目

行政が帰村することとなり、それに合わせて事業所も帰村し、引きつぐ事業所がみつからなかった。職員が増え事業所が手狭になったため外部に移転。

問１０　開設後、現在までに新たに追加して行うことになった支援事業

新たに追加して行うようになった支援事業

	回答数
地域交流サロン	2
心の相談窓口	1
その他	2
	5

開始時期

	回答数
平成 24 年 1 月～6 月	3
平成 24 年 7 月～12 月	2
平成 25 年 1 月以降	0
	5

追加した理由

No.		回答数
1	入居者構成の変化に応じて新たにニーズが生じたため	3
2	職員を確保する目処がついたため	0
3	他機関・団体の協力を得ることが可能になったため	1
4	その他	1
		5

その他（具体的に）の記入項目

相談者同士の交流の場をつくりたかったから。相談員一人に集中していたので、他にもサポーターはたくさんいることを知ってほしかったから。

問１１　高齢者、障がい者、妊産婦、未就学児の仮設住宅団地の全住民に対するおおよその割合

（１）６５歳以上の高齢者

		回答数	割合
1	20%未満	2	11.1%
2	20%～30%未満	2	11.1%
3	30%以上 40%未満	7	38.9%
4	40%以上 50%未満	1	5.6%
5	50%以上	6	33.3%
		18	100.0%

（２）障がい者

		回答数	割合
1	5%未満	8	53.3%
2	5%以上 10%未満	3	20.0%
3	10%以上	4	26.7%
		15	100.0%

（３）妊産婦

		回答数	割合
1	1%未満	5	50.0%
2	1%以上 2%未満	4	40.0%
3	2%以上	1	10.0%
		10	100.0%

（４）未就学児

		回答数	割合
1	3%未満	2	14.3%
2	3%以上 5%未満	4	28.6%
3	5%以上 10%未満	7	50.0%
4	10%以上	1	7.1%
		14	100.0%

２．自由記述欄

問１２　サポートセンターの立ち上げ時に、特に工夫されたことやご苦労されたことについて教えてください。

地元事業所との連携がむずかしかった。
仮設巡回・訪問にあたって、数々の調査（健康等）の終えた時期で、アンケート調査が「また？」という気持ちが感じられた。何をする人かと信頼を得るために、数ヶ月かかったものの、情報や相談したら何か反応してくれる人だと知られてからは、必要とする存在となった。（医療・支所・包括等も連携しているため） 漁村のため、社協の車が走る（巡回）するだけでも安堵すると声を聞かれるようになった。
町より委託を受け、サポートセンターを開始するまで時間が無く、職員採用、事業計画等の作成に難関が有りました。
①被災者の心理面への配慮→「ここから（心と身体）」チームの派遣・参加 ②交通弱者（特に高齢者）対策→「来夢バス」の運行 ③借り上げ仮設への情報提供方策 ④被災者の自立を重んじる事業運営（事務局は黒子に） ⑤他県からの支援の和→咲きおり教室へネクタイと菓子の提供呼びかけ ⑥他県への避難者フォロー ⑦幼児と高齢者の交流イベント
人材の確保（職員の質、人間性）で苦労した。
立ち上げ時は、運営主体は行政で、管理を当協議会で行なっていたが、平成25年1月より運営も当協議会で行うことになり、事業の継続の面で苦労している。
関係機関といかに情報を共有し、協力体制を築いていくかを考え、各機関のキーパーソンと相談しながら、各担当者が協力しやすい環境づくりに努めた。 自治会との連携をより深めていくため、自治会との親睦会に積極的に参加し、自らも開催していくような環境づくりに努めた。何かあればすぐに住民の元へ駆けつけ、じっくり話を聞くことを常々心掛けている。
苦労したこと・・・市のビジョンがはっきりしないまま突然委託されたので、事業を開始してほしいと言われても、はっきり言って困った。何をどのようにしてほしいのか提示してほしかった。 工夫したこと・・・仮設住宅には支援団体がたくさんかかわっているので、我々は在宅中心に訪問するようにした。
初めて会う住民から戸別の情報収集や会話が弾むまで相当の日数を要した。
住民の方の情報がほとんどない状況でスタートしたが、仕事などで日中不在のお宅が多く、情報収集に時間がかかった。 とにかくサポートセンターがあることとスタッフの顔を覚えてもらう事を優先し、住民の方とかかわる様にした。
仮設住宅よりサポートセンターの立ち上げが遅かったため、なかなか住民に受け入れてもらえず、職員がサロンに参加したりし交流を図った。 サポートセンターの運営がはじまるまで、自治会の協力を得て住民の情報等を得たりした。 又、連絡調整会議などで各団体等で住民が生活しやすい様に話合いの場をもうけている（月に1回）

サポートセンターのイメージを職員と共有する暇もなく、開設準備～開所となったので、職員は何をすれば良いのか分からず大変だったと思います。制度外デイや地域交流の場の提供など、試行錯誤で実施してきました。
住民のニーズ把握がうまくできなくて、ニーズに合った事業を実施することがむずかしかった。
サポートセンター立ち上げ時は、入居者情報がとぼしく、1軒1軒訪問して情報収集に努めました。しかし、拒否的な入居者も少なくなく、信頼関係を築く事に専念しました。 又、立ち上げ時は、ボランティア、NPO 法人、マスコミ、職能団体等、雑多に入り乱れて仮設を訪問していましたので、入居者が精神的疲労し、不満や不信感を訴える方が多かったです。もう少し被災者の生活に配慮してほしかったと思います。この時期に特に工夫したことは個人情報の取り扱いでした。外部の来訪者に対して、部屋を教えていいか、1軒ずつ事前に確認を取り了解を得た方のみ対応いたしました。
・避難当初の情報は介護保険のケアマネジャーから得ることが多く、利用者や避難の状況を知るのに大いに役立った。 ・ハード面については利用者が使いやすく、また温かみのある建物になるように建築業者と協議を重ねた。 ・仮設住民の方に覚えてもらうように、サポートセンター主催のイベントを企画し、多くの方に参加していただいた。 ・避難住民が何を必要としているか、仮設住宅をまわって、その情報収集に努めた。
・支援内容を考慮した上で建物の部屋の配置や物品等の選定等を建築業者等と協議した。 ・センターの活用を多くの方にして頂くためにニーズの情報収集及びセンターの情報発信の為、仮設まわりを多く行った。
どうしてもサポートセンター=デイサービスのイメージが強い様だが、当法人はサポートセンターふくしまにおいては、デイサービスを行わず、町民の支援のためだけの事業を展開した。以前より町より依頼され、体操教室を行っていたため、その部分を中心に取り組んだ。生活支援員との連携がとれず、町民の方の情報を得ることが困難なことが問題点としてあげられる。
いろんな支援団体がバラバラに活動していたのを、連携して対応していくための工夫。 個人情報が行政からだせないということで、その情報収集。
サポートセンターの設置場所、業務の目的等地域住民や関係機関に周知、認知されるまで時間を要した。又、スタッフ（職員）が福祉、社協未経験者であったため、活動にあたり、指導に経験者を充てた。 支援については、閉じこもりがちで調理が困難で栄養バランスが取れない方の配食サービス、困りごとを気軽に相談できる場づくり、地域包括支援センター、行政との連携により、いきいきデイサービスの実施場所の拡大を図り介護認定者の減少を目的に実施している。 又、高齢者を対象としたものばかりではなく、地域住民と交流が図られるようなイベントも企画したい。

問１３　サポートセンターとして現在抱えていらっしゃる課題についてお教えください。

センターの事業の終了時期が残り１年となっており、終了に向けた後の体制づくりがどこまで具体的に進むか不安。
・情報交換の場が定期的にあるので、連携はとれていると思う。 ・65 歳の方々が包括であるなら、人口で包括の職員割であるなら、現実的には不足していると感じられる。 ・被災地である以上、自宅は残りつつあるも、高齢化しているので、今だからこそ２、３年と各世帯等を訪問する必要はあると思う。
震災時より時間の経過と共に、ボランティア、NPO 等の来訪が少なくなっています。被災地が忘れられていくようで寂しい気がします。
①足のない高齢者からのバスニーズが急増し、１台では対応できない状態 ②就学児の来村は平日は困難→学童との協働や近隣の学校との連携を強化する必要あり ③男性利用者への〇〇メニューの検討
平成 25 年１月に開所したばかりで、運営について手探りの状態です。サポートセンターとして避難されている方のお役にたてればと考えています。 仮設住宅より離れているため立地条件を考えて業務運営を行なっていきたい。
サポートセンター運営費やその他の事業費の多くを県や町の委託金や補助金でまかなっているが、来年度の予算が確保されるのが当年度末にならないと分からないので、事業運営、人材確保の面で非常にやりづらい。また、長期的な見通しも立てづらい。
継続していかなくてはいけない事業の人材確保
集団移転先においても、現在築いているコミュニティが継続され、発展していけるように、住民の自立に向けた自助努力の支援を行なっていく必要がある。
入居後、２年経過し騒音・近隣トラブルが増えている。
・活動拠点がいまだに完成していない。 ・地域住民のニーズにいかにして応えていくか、そのニーズをどのように発掘していくか。
サポートセンターでは週2回サロン活動を行っているが、参加する人が固定化してしまっている。
未面会者と早期に訪問可能にしたい。
地域交流について少数ではあるが、企画したサロン等に徐々に参加してもらえる様になってきたが、まだまだ住民が自主的に活動するためセンターを利用する方々はほとんどない。 高齢者が利用する所という住民の中ではイメージが大きい状況。 各機関との連携を図るため、会議等を行っているものの、様々な面で解決が難しく、今後住民の（特に１人暮らしの高齢者）生活のサポート等。
現在、週３日交流サロンを開催しているが、利用者の多くが同敷地内の仮設住宅にお住まいの方が中心になっている。出来る限り多くの方（借り上げ、近隣）に利用してもらいたいが送迎の問題があり難しいのが現状です。
イベントに来るボランティア団体が減少し、独自でイベントやサロン内容を企画、実施していかなければならないので、職員各々が企画力を高めることが課題となっています。
仮設住宅から自宅の再建をした人も支援が必要になっているが、それに対してどのように支援していくかが新たな問題となっている。

復興が進まず、将来の設計がたてられない事に住民はいらだっています。希望を持てず意欲低下になる方もいて、何とか一日でも早く復興を心待ちにしております。 サポートセンターで現在抱えている課題 ・アルコール、ギャンブル依存の方への対応 ・DV、幼児虐待問題 ・認知症や重篤な持病をかかえた独居の方への対応 ・周囲との係わりを拒み、孤立する住民 ・支援される事に慣れ、依存的になった方 ・精神障害や不安症の方への対応 ・ターミナルケア
・新しい事業を始めるときに必要な人材が確保できない。 ・避難元の市町村社協との連携がとりにくい。 ・サポートセンターの無い仮設住宅やみなし仮設住宅の住民への情報提供ができない。
・自治会の協力が得られにくい。 ・個人情報の制約により、借り上げ住宅の情報が得られない。
・男性をどの様にサポートセンターにきていただくか。 ・借り上げ住宅の方への支援についてまだまだ十分ではない。
委託料が安く、赤字。配置スタッフが少ない。地域格差がでてきており、対応について、健康・経済面など格差が広がってきている。行政につないでも動いてくれない。みなし・在宅の情報が少なく、また、スタッフも少ないため対応は困難だが、対応を求められている。
サポート拠点の玄関部の屋根が小さいため、雨天時の出入りに苦労している。
被災者のコミュニティで自治会組織をつくることができないでいるため、行事等をサポートセンターで企画・実施する状況になっている。

問１４　サポートセンターの今後の展望・展開についてどのようにお考えですか。

地元事業者へ移管予定（26 年 3 月）
被災地は子どもから老人までの見守りの必要性を感じます。職員等を増して把握して、これから展望、展開だと思います。
給料は臨時職員のため、一般の労働者に比較して安いです。また、復興までの期間限定の短期事業で有るため、事業終了後の職員の雇用をどうするのかという難題が残ります。せめて、退職金を出せるだけの予算措置をして欲しいものです。
①バスを複数台数巡回させ、各自治会主導の運行体制を整備 ②他市への展開（サテライト化）→南相馬市 ③４町村以外の自治体（借り上げ）・自治会への PR と連携 ④配食サービスによる見守りと独居高齢者へのフォロー
避難生活がいつまで続くのか？帰還できるようになったら、みんな帰るのか？といった感じで先が見通せない状況なので、いつまで運営していくのかをはっきりとはいえない状況である。ただ、今後も町民同士がふれあえる場の提供を可能な限り継続していきたいと考えている。
避難元と避難先の住民同士が交流できる場として色々な事業を展開していきたいと考えている。
集団移転先の新たなコミュニティづくりにも住民と一緒に関わっていけるようなサポートセンターとなりたい。そこでは、当会の強みを活かし、地域と海外とのつながり作りも行っていけたらと考えている。
・保育士がいるので、子ども向けの支援活動も展開していきたい。 ・他のサポートセンターに比べて、様々な職種がそろっているので、各スタッフの専門分野をいかした活動をしていきたい。
将来の夢ある自立支援
（問 13 の内容も合わせた形になります。） 自宅を再建して引越される方も少しずつ増えてきている。今年は復興住宅もでき、そこに移る方も出てくる。 が、なかなか動き出せずにいる方が、まだたくさんいらっしゃることを考えると、これからの支援のほうが大変になってくるかと思われる。 ただ、サポートセンター自体がいつまであるのかがわからないので、今できることを精一杯やっていこうという思いでいます。
仮設住宅での生活が続くこと、先の見えない生活で、サポートセンターだけでは対応しきれない問題等が出てくると思われる。 今後は町や県などの行政や専門職との連携や介入なども重要と考える。
問１の設問にもあったように、今後、サポートセンターの役割や避難者町民のニーズに合った事業を展開していこうと考えています。（例えば町民の栄養状態の把握により配食サービスなど）
今後、復興住宅・公営住宅への入居が進み、仮設住宅入居者が少なくなった時、現在のサポートセンターはどうなるのか。復興住宅の中にもサポートセンターが作られれば良いと思います。
地域のコミュニティーの構築をだれが担うのか、サポートセンターで担うべきか、社協で担うのか役割分担が必要だと思う。
復興公営住宅の整備が進み、又、高台移転計画等、宅地が整備される事で、仮設住宅から出ていく方は加速して増えていくと思います。残った方々は、数ヶ所の仮設団地に集約されていくよう

ですが、サポートセンターがいつまで存続するのかは行政しだいです。業務委託を受ける業者が誰になるかは別問題として、私個人の考えは、復興公営住宅にも安否確認、総合相談の機関が必要と思っています。規模を縮小してもサポートセンター機能のある施設を公営住宅周辺に整備すべきではないでしょうか。
避難から約２年が経ち、住民の環境や心理面は、日々刻々と変化をしている。そのニーズを適切に把握し、スピード感をもって対応することが、住民一人一人へ、明日の希望のもてる支援が提供できることを心がけたい。
生活が落ちついてきている中、ニーズが「物がない」から「交流が少ない」へと変化してきている様に感じます。住民との交流のみならず避難先の住民との交流も積極的に取り組まなければならないと感じます。その様な展開を考えていきたいと思います。
いつまでも「避難者」ではいられない。リスクはどこにいてもいつも近くにあるものなので、東電の賠償に力をいれる方を悪く言うわけではないが、子どもたちに借金を背負わすような社会をつくらない、前向きな生き方ができる支援をしていきたい。
要フォロー者が多く仮設に残りはじめるため、その対応、みなし・在宅も含めた地域への支援。
仮設住宅や借り上げ住宅へ入居している方への支援はまだまだ継続すべきと考えます。国でこの事業への予算化は継続してお願いしたいです。

３．アンケート調査票

仮設住宅における「サポート拠点」についての調査

【調査にご協力ください】

この調査は、厚生労働省平成２４年度老人保健事業推進費補助金を受け日本介護経営学会が実施する調査研究事業の分担研究：「東日本大震災の被災地におけるサポートセンターの現状と課題に関する研究」（研究実施者：東北福祉大学総合マネジメント学部 専任講師 工藤健一）として実施するものです。東日本大震災の被災地の仮設住宅団地における「サポート拠点」（以下、「サポートセンター」）を対象に、事業運営における現状と課題についてお尋ねします。

この調査票には、回答者の方のお名前や貴サポートセンター名、住所など個人情報に関する設問は含まれておりません。調査結果は学術的方法に基づき数量的・類型的に分析され、プライバシーがいかなる意味でも他人に知られることは決してありません。得られた情報は本研究目的以外に使用いたしません。

ご回答いただいた調査票は、お忙しいところ大変恐縮ですが、**平成２５年２月２２日（金）までに郵便ポストに投函くださいますようお願い申し上げます**。なお、封筒や調査票に、お名前やご住所などを記入しないでください。

調査の結果は、厚生労働省老健局に報告されます。また、日本介護経営学会を通じてサポートセンターの現状把握および今後の体制・役割の強化・改善に向け、皆さまにお役に立つような形で、関係各方面に提言されることになります。

平成２５年　２月

調査事務局（お問い合わせ先）
東北福祉大学総合マネジメント学部　工藤健一 研究室
電話　022-380-1454　　E-mail　kudo76@gmail.com

Ⅰ　貴サポートセンターの概要についてお伺いします

問１　現在、実施している支援事業は以下のうちどれですか。また、それぞれの支援事業について、配置されている職員数は常勤・非常勤別にそれぞれ何名ですか。なお、複数の支援事業に共通で配置されている場合には、共通する支援事業の番号を最下部の欄にご記入ください。

（あてはまる数字すべてに○をつけ、職員数を右の欄にご記入ください）

行なっている支援事業	常勤職員	非常勤職員
１．総合相談支援	名	名
２．デイサービス	名	名
３．居宅介護支援	名	名
４．訪問介護	名	名
５．介護予防事業	名	名
６．診療機能	名	名
７．配食サービス	名	名
８．生活支援サービス	名	名
９．地域交流サロン	名	名
１０．心の相談窓口	名	名
１１．その他 （具体的に：　　）	名	名
※（番号）＿＿＿, ＿＿＿, ＿＿＿, ＿＿＿ は共通で配置されている。		

問２　開設年月はいつですか。数字をご記入ください

開設年月：平成 ＿＿＿＿年 ＿＿＿＿月

問３　職員の方々の保有資格は以下のうちのどれですか。１つの資格について複数名いらっしゃる場合には、括弧内に人数もお答えください

（あてはまる数字すべてに○をつけてください）

１．保健師（＿＿＿＿＿名）
２．看護師（＿＿＿＿＿名）
３．介護支援専門員（＿＿＿＿＿名）
４．社会福祉士（＿＿＿＿＿名）
５．介護福祉士（＿＿＿＿＿名）
６．ホームヘルパー１級（＿＿＿＿＿名）
７．ホームヘルパー２級（＿＿＿＿＿名）
８．その他（具体的に：　資格名 ＿＿＿＿＿＿＿＿＿　人数 ＿＿＿＿名）
（具体的に：　資格名 ＿＿＿＿＿＿＿＿＿　人数 ＿＿＿＿名）
（具体的に：　資格名 ＿＿＿＿＿＿＿＿＿　人数 ＿＿＿＿名）

問４　事業受託の主体は以下のうちどれですか

（あてはまる数字に○をつけてください）

１．市町村
２．社会福祉協議会
３．社会福祉法人
４．医療法人
５．株式会社
６．NPO 法人
７．その他（具体的に：＿＿＿＿＿＿＿＿＿＿＿＿＿＿＿＿＿＿＿＿）

問５　地元の地域包括支援センターとの関係についてお伺いします

（あてはまる数字に○をつけてください）

１．日常的に情報交換・情報共有を行っている
２．ケース検討などを行う共同の連絡会議等がある
３．日常的とまではいかないが、必要に応じて連絡を取り情報交換をしている
４．ほとんど情報交換の機会はない
５．その他（具体的に：＿＿＿＿＿＿＿＿＿＿＿＿＿＿＿＿＿＿＿＿）

問６　事業の運営において協力を得ている主体はありますか

（あてはまる数字すべてに○をつけてください）

１．地域・自治体内（近隣）の NPO やボランティア団体
２．他の地域や自治体（外部）の NPO やボランティア団体
３．社会福祉協議会
４．地域包括支援センター
５．近隣の開業医などの医療機関
６．大学（研究機関）
７．民間企業
８．その他（具体的に：＿＿＿＿＿＿＿＿＿＿＿＿＿＿＿＿＿＿＿＿）

問７　問６でお答えいただいた主体との協力関係はどのようなものですか。あてはまる数字に○をつけ、協力主体の欄に問６の選択肢番号でお答えください

１．支援内容やイベントなども共同で企画・検討するなど、事業運営のあり方の決定まで協力して行っている（協力主体：＿＿＿＿＿＿＿＿＿＿）
２．企画までは共同では行わないが、事業の実施については日常的に共同で行っている（協力主体：＿＿＿＿＿＿＿＿＿＿＿＿）
３．事業の実施について、必要に応じて協力してもらっている
（協力主体：＿＿＿＿＿＿＿＿＿＿＿＿）
４．先方から打診があった場合には受け入れている
（協力主体：＿＿＿＿＿＿＿＿＿＿＿＿）
５．その他（具体的に：＿＿＿＿＿＿＿＿＿＿＿＿＿＿＿＿＿＿＿＿）

問８　事業の委託契約はどのようになっていますか

（あてはまる数字に○をつけてください）

１．包括的な内容の契約になっている
２．実施事業の内容や予算規模を細かく取り決めた契約になっている
３．わからない
４．その他（具体的に：＿＿＿＿＿＿＿＿＿＿＿＿＿＿＿＿＿＿＿＿）

問９　開設後、現在までに 実施を取りやめることとなった支援事業 はありますか

（１）取りやめることとなった支援事業

取りやめた支援事業 （問１の支援事業の番号でお答えください）	取りやめた時期
	平成 ＿＿＿＿年 ＿＿＿＿月
	平成 ＿＿＿＿年 ＿＿＿＿月
	平成 ＿＿＿＿年 ＿＿＿＿月

（２）（１）でお答えいただいた支援事業を取りやめることになったのはどのような理由ですか。　（あてはまる数字すべてに〇をつけてください）

１．事業採算が合わない
２．入居者構成の変化に応じてニーズがなくなった
３．職員の確保が難しくなった
４．委託元の行政の方針が変わった
５．その他（具体的に：＿＿＿＿＿＿＿＿＿＿＿＿＿＿＿＿＿＿＿＿）

問１０　開設後、現在までに 新たに追加して行うようになった支援事業 はありますか

（１）　新たに追加して行うようになった支援事業

追加して行うようになった支援事業 （問１の支援事業の番号でお答えください）	開始の時期
	平成 ＿＿＿＿年 ＿＿＿＿月
	平成 ＿＿＿＿年 ＿＿＿＿月
	平成 ＿＿＿＿年 ＿＿＿＿月

（２）（１）でお答えいただいた支援事業を新たに行うようになったのはどのような理由ですか。　（あてはまる数字すべてに○をつけてください）

１．入居者構成の変化に応じて新たにニーズが生じたため
２．職員を確保する目処がついたため
３．他機関・団体の協力を得ることが可能になったため
４．その他（具体的に：）

Ⅱ　仮設住宅の状況についてお伺いします

問１１　以下の方々について、仮設住宅団地の全住民に対するおおよその割合はどのようになっていますか

６５歳以上の高齢者　　約 _____％くらいです
障がいをお持ちの方　　約 _____％くらいです
妊産婦　　約 _____％くらいです
未就学児　　約 _____％くらいです

Ⅲ　サポートセンター立ち上げ時の工夫や苦労についてお伺いします

問１２　サポートセンターの立ち上げ時に、特に工夫されたことやご苦労されたことについてお教えください。支援内容の種類、地域や住民との協力、地域の他事業者との連携に関わることなど、どのようなことでも結構です。（自由に記述してください）

Ⅳ　サポートセンターとしての現在の課題や今後の展望についてお伺いします

問１３　サポートセンターとして現在抱えていらっしゃる課題についてお教えください。実施事業や運営の体制、住民との協力関係、地域の他事業者・専門機関との連携に関わることなど、どのようなことでも結構です（自由に記述してください）

問１４　サポートセンターの今後の展望・展開についてどのようにお考えですか。
（自由に記述してください）

長時間のご協力、誠にありがとうございました。

平成 24 年度
準市場としての介護保険制度における経営状況並びにマネジメントからみた介護サービスの質の向上等に関する調査研究事業研究報告書

（平成24年度　厚生労働省　老人保健事業推進費等補助金　老人保健健康増進等事業）

平成 25 年（2013 年）3 月発行

特定非営利活動法人　日本介護経営学会
http://www.kaigokeieigakkai.jp/